دملي بودیجه ۱۳۹۷

دافغانستان اسلامی جمهوریت

دماليې وزارت

دافغانستان اسلامي جمهوريت

لړم ۱۳۹۷

دبوديجي لوي رياست

دمالي معينيت

دماليې وزارت

دافغانستان اسلامي جمهوريت

سریزه

د افغانستان حکومت د عامه مالي چارو په برخه کې روڼتیا او حساب ورکونې ته ژمن دی. د افغانستان د خلکو په استازیتوب د ملي منابعو مدیریت یو له هغو اړینو مسؤلیتونو څخه دی چې حکومت په جدی توګه ورته پاملرنه لری. د حکومت لخوا راټول شوي عواید او د نړیوالو شریکانو لخوا مالي مرستې ټول د افغانستان د خلکو اړونده سرچینې دي چې حکومت یې باید د لمړنی او درنې دندې په توګه په پوره امانت داری سره ولګوي ترڅو مونږ د دغو منابعو د پانګه اچونې په هکله ډاډ ترلاسه کړو او په هغو برخو کې ولګول شي چې د افغانستان خلکو ته تر ټولو ډېره ګټه رسوي.

حکومت باید خلکو او زمونږ نړیوالو شریکانو ته حساب ورکوونکی وي. په ملي بودجه کې د منابعو د ګټې اخیستنې څرنګوالي په هکله لازمه مالومات حساب ورکونې ته اړین بلل کیږي. له همدی کبله حکومت د ۱۳۹۷ مالي کال د بودجې جوړولو او وړاندې کولو لپاره یو لړ مهم اصلاحات ترسره کړیدي. لومړی د عامه مالي چارو مدیریت په برخه کې د ۱۳۹۷ مالي کال ملي بودجه د نړیوالو معیارونو په مطابقت ډېر په تفصیل سره ترتیب شوی دی. د ۱۳۹۷ مالي کال لپاره حکومت نه یواځې یوه واحده ملي بودجه وړاندې کوي بلکې سربیره پردی، عادي او پراختیایي بودجه د اقتصادي کودونو، فعالیتونو او جغرافیایي موقعیت پر بنسټ وړاندې کوي. همدا شان، مونږ د بودجې تفصیلی سند هم د وزارت، ولایت، پروګرام او پروژو پر بنسټ وړاندې کوو.

دولت دا تشخیص هم کړی دی چې د ملت جوړونې چارې یوه بودجوي لرلید ته اړتیا لري ترڅو د راتلونکو کلونو اړتیاوې ته هم پام وکړي. د ۱۳۹۶ مالي کال په بودجه کې د منځمهاله مصارفو چوکاټ (MTEF) په نظر کې نیولو سره، د سږ کال بودجه د ۱۳۹۷ مالي کال بودجې برسیره د راتلونکو درې کلونو وړاندوینې هم په ګوته کوي، چې دا په حقیقت کې د هېواد راتلونکې مالي وضعیت رانښیي.

سربېره پر دې، د بودجې د لا روڼتیا او اعتبار لپاره نور اصلاحات هم په نظر کې نیول شوي دي. حکومت د بودجې په اړه د تیرو کلونو مالومات هم چمتو کړی ترڅو په تیره لسیزه کې د عامه پانګه اچونې په هکله د تحلیل او تجزیې فرصت برابر کړي. همدا شان، مونږ په بودجه کې د لومړی ځل لپاره د مالي خطراتو، احتمالي مقروضیتونو، او شتمنیو په هکله تفصیلي مالومات شامل کړي دي. دغه تفصیلي شرحه د بودجې په هکله د احتمالي خطراتو یو شمیر څرګندونې را ښیي چې د راتلونکو کلونو په وړاندوینه کې په پام کې نه دي نیول شوي.

د ټولو یادو کړنو موخه د فساد کمول او ملي پراختیایي موخو ته د رسېدو لپاره د یوې اغیزمنې وسیلې په توګه بودجه جوړونه ده. که څه هم په راتلونکو کلونو کې په دی اړه باید لا ډېر کار وشي، خو حکومت په دی بودجه کې د اوسني او راتلونکي با ثباته مالي تمویل په اړه اړینې کړنې ترسره کړی دی.

اکلیل حکیمي

د افغانستان اسلامي جمهوریت

د مالیې وزیر

لړلیک

د بودجې ستراتیژي او لړلید ۱
بودجې ته کتنه ۱
د بودجې لړلید ۱
اقتصادي لړلید ٤
د افغانستان اقتصادي لړلید ٥
اقتصادي وړاندوینې ٦
کورنی ناخالص تولید (GDP) ۷
انفلاسیون ۸
د بهرنیو اسعارو د بدلون بیه ۹
د تادیاتو بېلانس ۱۰
د سیمه ییز اقتصاد لړلید ۱۰
د افغانستان د ګاونډیانو اقتصادي لړلید ۱۰
مالي ستراتیژي او لړلید ۱۲
مالي ستراتیژي ۱۲
اقتصادي او مالي موخې ۱۲
مالي چوکاټ او بودجوي ریفورم ۱۳
د لګښتونو منځمهاله چوکاټ او د راتلونکو کلونو اټکلونه ۱۳
مالي لړلید – مالي محدودیتونه ۱۵
د ۱۳۹۷ مالي کال بودجه - یو لازمي بودجوي محدودیت ۱۸
د ۱۳۹۸ - ۱۴۰۰ کلونو له پاره وړاندوینه: مالي فشار سره مقابله ۱۸
رسیدونه او مرستې (عواید) ۲۰
د کورنیو عوایدو لړلید ۲۱
د عوایدو لړلید (۱۳۹٦-۱۴۰۰) ۲٤
د عوایدو د وړاندوینې د حساسیت شننه ۲٤
پر ډېر شوي ارزښت د مالیاتو وړاندوینې (VAT) ۲٥
د نړیوالو پراختیایي مرستو له لارې د عوایدو لړلید ۲٥
توحید شوي لګښتونه - عادي، اختیاري او غیر اختیاري پراختیایي لګښتونه ۳۰
د لګښتونو منځمهاله چوکاټ ۳۰

مالي خطرات او احتمالي مقروضیتونه او شتمنی ٥٤
عمومي مالي خطرونه ٥٤
امنیت ٥٤
د افغانانو بیرته راستنېدنه ٥٤
طبیعي پېښې او د اقلیم بدلون ٥٧
دولتي تصدي گانې ٥٨
تقاعد ٥٩
عامه او خصوصي مشارکت ٦٠
د بودجې د اجرا اصول ٦٣
د بودجې د تطبیق حقوقي چوکاټ ٦٣
د ملي بودجې د تطبیق لپاره اداري اړتیاوې ٦٣
عمومي حکمونه ٦٣
بدلونونه او تعدیلات ٦٣
د پروژو او قرادادونو مدیریت ٦٥
د بشري سرچینو مدیریت (تشکیل) ٦٧
د توحید شوي بودجې شرحه ٦٨
له معیارونو سره همغږي ٦٨
د پالیسی اړوند نوي فعالیتونه ٧٠
لنډه کتنه ٧٠
د پالیسی نوي نوښتونه(فعالیتونه) څه دي؟ ٧٠
د پالیسی نوي نوښتونه (فعالیتونه) -عواید ٧١
د پالیسې نوې فعالیتونه -لگښتونه ٧١
زیربنایي پروژو ته کتنه ٧٣
نور نوي زیربنایي فعالیتونه ٧٥
د کلیو پراختیا او کرهنه ٧٨
پوهنه ٨٠
ټولنیز خوندیتوب ٨٣
اقتصاد او د خصوصي سکټور پراختیا ٨٣
روغتیا ٨٥

۳: په ولایتونو کې مالي فعالیتونه ۸۷
عمومي کتنه ۸۷
په ولایتي کچه د حکومت لګښتونه - ۱۳۸۹-۱۳۹۶ .... ۸۷
د ولایتي لګښتونو تحلیل ۹۰
د ۱۳۹۷ - ۱٤۰۰ کلونو لپاره د ولایتونو په کچه د بودجې تخصیص ۹۲
ولسي تړون ۹۲
د ادارو تشکیل (تشکیل او قراردادي کارکوونکي) ۱۰۰
لنډه کتنه ۱۰۰
تشکیل ۱۰۰
ملي تخنیکي مرستې (NTA) ۱۰۰
د ټولو کارکوونکو شمیر او لګښتونه ۱۰۱
اداري اغیزمنتوب ۱۰٤

د بودجې ستراتیژي او لرلید

بودجې ته کتنه

د ۱۳۹۷ ملي بودجه د مالي پلان جوړونې لپاره د دولت په تګلاره کې یوه مهم بدلون په ګوته کوي. د لومړي ځل لپاره په منځمهاله کې د عادي او پرمختیایي بودجې په ګډون د نړیوالو معیارونو سره سم، یو واحده ملي بودجه د دولت له لوري وړاندې کېږي.

د افغانستان دولت د ملي بودجې یو پرانیستې، ځواب ورکوونکې او د اعتماد وړ مدیریت ته ژمن دی. دغه بودجوي اصلاحات به فساد کم او عامه مالي مدیریت پیاوړی کړي. د اوسنی پالیسی لپاره واقعیت بنسټه اټکلونه به وکولای شي د دولت وړتیا لا زیاته کړي ترڅو موجوده مالي محدودیت د نویو پانګونو لپاره وڅېړي او له ناکارو او ټیټو لومړیتوب لرونکو فعالیتونو څخه، لوړو لومړیتوب لرونکو فعالیتونو ته د منابعو د لېږدولو پروسه لاچټکه کړي. دغه کار به، په ځانګړي توګه په پرمختیایي بودجه کې د تېر کال د ژمنو د کمزوریو تګلارو په پای ته رسولو کې مرسته وکړي. سربېره پر دې، دولت هڅه کوي څو د پروګرامونو او پروژو د لګښتونو لپاره له ټاکلې اندازې زیات اټکلونه، په دقیقو او د اعتماد وړ اټکلونو واړوي. په پایله کې د دولت تمه په لوړه کچه د بودجې مصرف دی، مګر نه یوازې په ۱۳۹۷ کال کې بلکې په تدریجي توګه په راتلونکو کلونو کې باید د بودجې د لګښت کیفیت غښتلې شي.

د عامه پانګه اچونې په اړه د یوه رڼه تحلیل د ترسره کولو په موخه د منظور شوې بودجې په اړه د تېرو کلونو مالومات په بودجه کې وړاندې کېږي، چې د ملي منابعو د تخصیص د ښه کولو لپاره مهم ګڼل کېږي.

د بودجې لرلید

د مهمو اقتصادي او مالي خطراتو پربنسټ د افغانستان لپاره د بودجې لرلید مشخص شوی دی. د ۱۳۹۷ کال بودجه یوه منځمهاله مالي لرلید لري چې د کورنیو عوایدو ښه والی ښیي، مګر له هغه ځایه چې د نړیوالو مرستندویانو مرستې پای ته رسېږي یا کمیږي، په راتلونکو څلورو کلونو کې یو مالي خلا رامنځ ته کېږي.

د منځمهالې دورې د لګښتونو چوکاټ ښیي چې د تېرو کلونو په پرتله په ۱۳۹۷ کال کې به بودجه تردېره محدوده وي. له اندازې زیاته بودجه جوړونه او له اندازې کمه لګښت څخه کلونه وروسته، د ۱۳۹۷ کال بودجه دا حقیقت په ډاګه کوي چې اوس د دولت بودجوي اجراآت د شته منابعو سره برابر دی.

په توحید شوې بودجه کې د ۱۳۹۷ کال لپاره مجموعي مصارف ۳۶۱ میلیارده افغانۍ اټکل شوي چې د کورنیو ناخالصو عوایدو (GDP) ۲۴٪ تشکیلوي. عادي بودجه چې د ملکي خدمتونو او ملي پروګرامونو په ګډون د دولت د فعالیتونو د تمویل لپاره کارول کېږي د توحید شوې بودجې له ۷۴٪ څخه جوړه دی. د ۱۳۹۶ کال حقیقي مصارف په عملیاتي بودجه کې ۲۴۴ میلیارده افغانۍ اټکل شوي. په ۱۳۹۷ کال کې دولت د لګښتونو په کچه کې د ۱۰ سلنې زیاتوالی لپاره چې ۲۶۷ میلیارده افغانۍ کېږي، بودجه جوړونه کوي. د ۱۳۹۶ کال لپاره په اختیاري حقیقي پراختیایي بودجه کې حقیقي مصارف ۳۰ میلیارده افغانۍ اټکل شوي چې د ۱۳۹۵ کال په پرتله لږ څه زیات دی. په ۱۳۹۷ کال کې به دولت ۳۸ میلیارده افغانۍ بودجه جوړونه وکړي. د غیراختیاري بودجې لپاره حقیقي مصارف ۵۵ میلیارده افغانۍ اټکل شوي. دولت

د یوې ټېټې اندازې لپاره چې د لګښتونو اټکل په محافظه کارانه ډول منعکسوي، بودجه جوړونه کوي ترڅو د موجودو پروژو اجراات لاپسې ښه کړي او د نتایجو پربنسټ ولاړو پروګرامونو او پروژو لپاره اضافي وجوه برابر کړي.

لمړی جدول: د بودیجې مجموع

د منابعو او نغدي وجوه د ګټې اخیستنې صورت حساب (د GFS-۲۰۱۱ پر بنسټ)	لګښتونه	د کال پیل بودجه	حقیقي تخمین	بودجه	وړاندویني	وړاندویني	وړاندویني
د عملیاتي فعالیتونو نغدي جریان							
الف. د عملیاتي فعالیتونو څخه نغدي رسیدونه	۳۵۱,۸۴۵,۹٦٤,۸۷۰	٤۱٦,۷۰۸,۹۳۰,۹۱٦	۳۸۱,۹۲۸,۱۱۵,۲۹۵	۳۵۷,۲٦۱,۱٤۰,۵۱۰	۳۵۵,۰۰۸,۲۷۰,۸۸۲	۳۵۰,۰۰۲,۵۵۲,٦۱۳	۲۸۵,۳٤۲,۵۹۵,۷۷۷
ب. د عملیاتي فعالیتونو لپاره نغدي ورکړه	۲۸٦,۸۵۱,۹۱۹,۳٦٤	٤۲۲,۰٤٤,۳۷۹,۹۸٤	۲۷۸,۵۲۸,۲٦٤,۲۷۳	۲۹۱,۰۹۲,۵٦۲,٤۵۳	۲۹٤,۲۰۰,۸۳۹,۱۱۱	۲۹۵,٦۸۹,۸۳۹,۷٤٤	۲۹٤,۵۲۵,۱۳۹,۵٦۸
د عملیاتي فعالیتونو څخه خالصه نغدي داخلي جریان	٦۰,۷۳۱,٦۳۸,۰۲٦	۱۰,۹۵۷,۵۹۵,۱۳۹	۱۰۳,۳۹۹,۸۵۱,۰۲۲	٦٦,۱٦۸,۵۷۸,۰۵۷	٦۰,۸۰۷,٤۳۱,۷۷۲	۵٤,۳۱۲,۷۱۲,۸٦۹	(۹,۱۸۲,۵٤۳,۷۹۱)
ج. په غیر مالي شتمنیو د پانګه اچونې نغدي جریان	۵۳,۳۹۵,۱۸٦,۸٤۸	۷,۳٤۸,۳۰٤,۸۳۱	٦۱,۲۷۹,٤۲۹,۸۸۰	۵۳,٦۹٤,۹٤۹,۰۸٤	۵۱,۸۸۷,٦۹۳,۸۵٤	٤۵,۹۱۸,۱٤۲,۵۱۹	۳۷,٤۱۵,۳۵۸,۲۰۳
د نغدي وجوه مازاد/کسر (الف-ب-ج)	۱۱,۵۹۸,۸۵۸,٦۵۹	(۱۲,٦۸۳,۷۵۳,۹۰)	٤۲,۱۲۰,٤۲۱,۱٤۲	۱۲,٤۷۳,٦۲۸,۹۷۳	۸,۹۱۹,۷۳۷,۹۱۷	۸,۳۹٤,۵۷۰,۳۵۰	(٤٦,۵۹۷,۹۰۱,۹۹)
د تمویلي فعالیتونو نغدي جریان	-	-	۳٦۱,۰٤۹,۹۷۷,۷۷۵	۱٤۷,۳۲۱,٦٥۳,۲٥۹	۳٦۹,۲۹۵,۹٦٦,٤۱۵	۳٦۲,٤۷۷,٤۰٤,۷۸۸	۳٤۹,۵۳٦,٦۵۰,۷٤۰
د. د نغدي وجوه پرته د خالصو مالي شتمنیو ترلاسه کول							
ر. د خالصو مقروضیتونو (بدهي ها) رامنځته کیدل	۲۲,۰٦۱,۱۳۷,۹۳۷	۲۱,۰۳۰,۰۰۰	۱۹,۷٦۵,۳۲۲,۲۷۱	۲۳,۹۵٦,۲۸۱,۹۸۸	۲۳,۱۵۸,۱۷۵,۳٦۸	۲۰,۸۱۸,۸۰۲,٦۰۵	۱۷,۵٤٤,۲۸٦,٤۹۵
د تمویلي فعالیتونو خالصه نغدي جریان	(۱,۰۳٤,۵۲۵,۹۳٦)	۲,٦۵٤,۷۸۷,۲۷۵	(۱,٤۲۸,۰۷۰,۰۱۲)	۱,۵٤۷,۷۰۰,۰۰۰	۱,٤٦۵,۸۱٦,٦۹۸	۱,۲۲۹,٦٦۷,۰٦٤	٦۱٤,۸۳۳,۵۳۲
د نغدي وجوه په زیرمو کې خالص تغییرات	(۲۳,۰۹۵,٦٦۳,۸۷۳)	۲,٦۳۳,۷۵۷,۲۷۵	(۲۱,۱۹۳,۳۹۲,۲۸۲)	(۲۲,٤۰۸,۵۸۱,۹۸۸)	(۲۱,٦۹۲,۳۵۸,٦۷۱)	(۱۹,۵۸۹,۱۳۵,۵٤۰)	(۱٦,۹۲۹,٤۵۲,۹٦)
د حساباتو جدول د لویو کوډونو (باب) پر بنسټ لګښتونه	(۱۱,٤۹٦,۸۰۵,۲۱۵)	(۱۰,۰٤۹,۹۹٦,٦۲)	۲۰,۹۲۷,۰۲۸,۸۵۹	(۹,۹۳٤,۹۵۳,۰۱۵)	(۱۲,۷۷۲,٦۲۰,۷۵)	(۱۱,۱۹٤,۵٦۵,۱۹۰)	(٦۳,۵۲۷,۳۵٤,۹۵)
۱ عواید	۳٦٤,۰۹۸,۲٤۱,٤۳۵	٤۱٦,۷۰۸,۹۳۰,۹۱٦	۳۸۱,۹۷٦,۳۸٦,۲٦۲	۳٤۹,٤۱۰,٦٦۹,۷٦۱	۳٤۷,۱۵۹,۳٤۹,۳۹۱	۳٤۲,۱۵۵,۰٤۳,۲۹۰	۲۷۷,٤۹٦,۳۷۹,۰۷۵
۲ لګښتونه	۳۵٤,۱۸٦,۷۷۷,۲۵٤	۳۷۲,۷۳۲,۵٦٤,۰٤۵	۳٦۱,۰٤۹,۹۷۷,۷۷۵	۳۵٤,۵۷۵,٤٤۳,۰٦٦	۳۵۷,٤۱۹,۲۰۱,۵٤۸	۳۵۱,۲٤۱,۳۱٤,۵٤۸	۳۳۹,۱۹۵,۰٤۷,۹۵۱
نور کودونه	-	۵٦,٦۸۱,۱۵۰,۷۷۰	-	٦,۳۱٦,۱۱٤,٤۹۸	۳,۹۷٦,۷٦٤,۸٦۷	۳,۳۳٦,۰۹۰,۲٤۰	۲,٤٤۱,٦۰۲,۷۸۸
د ناخالصو تولیداتو مالي اراقام مجموع (د سلنې له مخې)							
عواید	۲٦.۵۱٪	۲۹.٦۳٪	۲۷.۱٦٪	۲٤.۱۰٪	۲۳.۱۸٪	۲۱.۹۹٪	۱۷.۰۸٪
لګښتونه	۲۵.۷۹٪	۲٦.۵۱٪	۲۵.٦۷٪	۲٤.٤٦٪	۲۳.۸۷٪	۲۲.۵۷٪	۲۰.۸۸٪

مالي محدودې ته په پام سره کورني عواید د زیاتېدو په حال کې دی، مګر بهرنۍ مرستې (ګرنټونه) په ځانګړې توګه د عملیاتي او اختیاري پرمختیایي بودجې لپاره د کمېدو په حال کې دي. په کورنیو عوایدو کې زیاتوالی په مرستو (ګرنټونو) کې د کموالي څخه لږ دی. دا پدې مانا ده چې په ۱۳۹۷ کال کې د کابو ۱۰ میلیارد افغانیو کسر موجود دی چې د نغدي وجوهو څخه به تمویل شي.

د څو کلونو اټکلونو لپاره مالي لرلید تر ۱۴۰۰ کاله پورې په مساوي توګه محدود دی. د ۱۳۹۸ او ۱۳۹۹ کلونو په مصارفو کې د معمولي زیاتوالی په فرض کولو سره، منځمهاله مصارفاتي چوکاټ په دغو کلونو کې ډېر کم بودجوي کسر ولري. دغه بودجوي کسر ته باید د لوړو مالیاتي رسیدونو، نقدي بیلانسونو یا د سپما له لارې د مصارفو د کمولو پوسیله رسېدنه وشي. دولت به دغه بودجوی کسر ته په اوسنیو فعالیتونو کې د سپما څخه په نویو مصارفو کې د انډول د رامنځ ته کولو له لارې رسېدنه وکړي. د دغې پروسې هدف به په راتلونکو څو کلونو کې له بودجې څخه د ټیټو اجراااتو یا د ټیټو لومړیتوب لرونکو پروګرامونو حذفول وي.

د څو کلونو د اټکلونو وروستی کال (۱۴۰۰ کال) د نړیوالو مرستندویانو لخوا د اوسنیو ژمنو د پای اغیزې څرګندوي. پداسې حال کې چې له ۱۳۹۹ کال څخه هاخوا د مرستو هیڅ کوم تړون شتون نلري، د څو کلونو د اټکلونو لپاره دولت د مرستندویانو د اوسنې مرستو ۵۰ سلنه ژمنې په پام کې نیولې دی. د عملیاتي او اختیاري پرمختیایي بودجې لپاره به د مصارفو کچه حفظ شي (په پالیسي کې پرته له بدلون څخه)، خو غیراختیاري پرمختیایي مصارف به د مرستو (ګرنټونو) سره سم کم شي. دا پدې مانا نده چې په راتلونکي کې به د مرستو څخه مخنیوی وشي، مګر پدې مانا ده چې پر نړیوالو پراختیایي مرستو د ۱۴۰۰ کال لپاره د افغانستان دوامداره اتکاء وښودل شي چې د څو کلونو د اټکلونو لپاره ٦١ میلیارده افغانۍ بودجوي کسر په ډاګه کوي.

اقتصادي لرلید

اقتصادي لرلید ثابته پاتې کیږي، مګر د ګڼو خطراتو تابع به وي. اټکل شوی چې په ۱۳۹۷ کال کې اقتصادي وده تر ۳،۱ سلنې رسېږي چې په تدریج سره به تر ۱۴۰۰ کاله پورې ۴.۴ سلنو ته لوړه شي. د فرض په توګه امنیتي وضعیت نه خرابېږي او کرنه د اساسي اقلیمي پېښو ښکار نه ګرځي، په دغه صورت کې چېرته چې ودانیز او صنعتي چارې د ملي لاسته راوړنو لپاره اساسي عوامل بلل کیږي، اقتصادي شرایط به ثابت پاتې شي. په عمومي ډول د اسعارو د تبادلې بیه ثابته ده. د افغانیو د ارزښت وروستي ټیټوالی په ځانګړي ډول د ډالرو په مقابل کې د مرستو د راټیټېدو له امله، زیات شوي، او اټکل کیږي د افغانیو د دغه معمولي ټیټوالی لړۍ به څو راتلونکو کلونو پورې دوام وکړي. له هغه ځایه چې خلک د ارزانو توکو د پیرودلو تمه لري، دغه کار باید د وارداتي بدیل لامل وګرځي؛ مګر دغه لړۍ د لوړ انفلاسیون او د خوراکي توکو د لوړو بیو لامل ګرځي چې پر بیوزلو یې اغیزې منفي دي.

دویم جدول: د بودجې پارامترونه

	۱۳۹۵	۱۳۹۶	۱۳۹۷	۱۳۹۸	۱۳۹۹	۱۴۰۰
د ناخالصو ملي تولیداتو حقیقی وده	٢.٤٪	٢.٤٪	٣.١٪	٣.٤٪	٣.٩٪	٤.٤٪
د ناخالصو ملي تولیداتو وړاندویني	١,٣٣٣,٦٩٩	١,٤١٦,٤٦٠	١,٥٢٨,٦٥٧	١,٦٥٥,٨٦٤	١,٨٠٠,٥٦٠	١,٩٤٣,٣٣٦
د افغانۍ او ډالرو اسعارو د تبادلې بیه	٦٧.٠٠	٦٧.٠٠	٦٨.٣٤	٦٩.٧١	٧١.١٠	٧٢.٥٢

د ۱۳۹۷ کال بودجه به عامه مالي چارې بیاتنظیم کړي. پداسې حال کې چې اوسمهال نوي ستړې پروژې نه اعلانیږي، دولت هڅه کوي څو د افغانستان د منابعو کمېدو ته په پام سره، د ملي لومړیتوبونو سره برابره بودجه ترتیب کړي. په لګښتونو کې اساسي زیاتوالی د امنیت، زیربنا او پوهنې په برخو کې ترسره شوي دي.

د ولسي تړون لومړی بشپړ پړاو په بودجه او د راتلونکو کلونو په اټکلونو کې منعکس شوی او د دولتي ودانیو ټولې ودانیزې چارې د دولت له لوري د کارونو د چټکتیا په موخه د ښار جوړونې د پراختیا وزارت ته سپارل شوي دي.

د یوې حقیقي او اعتماد وړ بودجې د وړاندې کولو په موخه، د بودجې د اصلاح دویم پړاو د ۱۳۹۷ کال په نیمایي کې ګڼو اساسي موضوعاتو ته د پام کولو په موخه به د یوې ضمیموي بودجې د پروسې سره پیل شي. نوموړي اساسي موضوعات په عادي بودجه کې د اغیزمنتوب پر حفظ او لوړو اجرااتو او پرمختیایي پروګرامونو ته د ډېرو منابعو پر تخصیص شاملیږي.

د اصلاحاتو سربېره، د افغانستان راتلونکي به ګڼ شمېر مهم خطرات هم ولري. د مرستو پر لړۍ د تکیه ملت په توګه، د راتلونکو څو کلونو د اټکلونو څخه هاخوا د مرستندویانو ناروښانه ژمنې د یو اوږد مهاله اقتصادي او مالي خطر څرګندونه کوي. که چېرته مرستندویان خپلې مرستې کمې کړي، کورني عواید به ونشي کولای د ۲۰۲۰ کال څخه وروسته رامنځ ته شوي خلا په بشپړ ډول ډکه کړي. دغه موضوع د اوسني مالي اصلاحاتو هغه اهمیت په ګوته کوي چې نه یوازې عواید باید زیات شي بلکې لګښتونه او پانګونې هم باید تر ډېره د موخو پربنسټ چمتو او اغیزمنې شي.

روانه شخړه په افغانستان کې د ودې او پراختیا په لاره کې خنډ بلل کیږي. د سولې او ثبات څخه پرته د اقتصادي پراختیا دوام له جدي خطر سره مخ دی. دغه خطر په بشپړه توګه د بودجې په ارقامو کې د شته منابعو د یو مهم تناسب په توګه ندی په ډاګه شوی؛ دا ځکه چې امنیتي لګښتونه اوس هم د افغانستان د ملګرو لخوا د ملي بودجې څخه بهر تمویلیږي. سربېره پر دی، افغانستان له ګڼو اقتصادي او ټولنیزو ستونزو سره مخ دی چې دغه ستونزې د نړیوال جیوپولیتیک او اقتصادي تردید، د راستنېدونکو افغان کډوالو لوی شمېر او په کرنه کې اقلیمي ابهام سره تړاو لري.

له پورتنیو مواردو څخه پرته ګڼ شمېر مالي خطرات او احتمالي مقروضیتونه هم شتون لري؛ د مثال په توګه د تقاعد نه تادیه شوي پیسې او نور امتیازات، د دولتي تصدیانو او ادارو څخه خطرات، پورونه او تضمینونه، د پالیسۍ اړوندې نه تادیه شوي ژمنې او عامه او خصوصي مشارکت، د یو اضافي اصلاحي ګام په توګه سږ کال په بودجه کې د *مالي خطراتو، احتمالي مقروضیتونو او شتمنیو شرحه* هم شامله ده ترڅو له دی لارې هغه خطرات په دقیقه توګه په ډاګه شي چې د راتلونکو څو کلونو په اټکلونو کې په بشپړ ډول ندي منعکس شوي.

د افغانستان اقتصادي لرلید

پدې برخه کې هغه اقتصادي معیارونه (پارامیټرونه) چې د ملي بودجې بنسټ تشکیلوي، د مهمو فرضیو په شمول، د کورنی او نړیوال اقتصاد لپاره اقتصادي لرلید، د امریکا متحدو ایالتونو او نورو ګاونډیو هېوادونو په ګډون، وړاندې کیږي.

په تېرو پنځلسو کلونو کې د افغانستان وده د پراخو نړیوالو مرستو پایله وه. افغانستان د ۲۰۰۳ او ۲۰۱۲ کلونو ترمنځ تر ټولو ډېرې بهرنۍ مرستې او کومکونه ترلاسه کول او پدې موده کې د ودې کلنۍ اوسط ۹،۴ سلنه و. د ۲۰۱۴ او ۲۰۱۶ کلونو ترمنځ اقتصادي

وده د ۲،۱ سلنه په چټکتیا سره راپرېوته چې اصلي لامل یې د تمویلوونکو د مرستو (په تېره بیا له بودجې بهر د امنیتي لګښتونو) بې دریغه راپرېوتل و او تر یوې کچې یې کورني عوامل هم درلودل.

د تمویلوونکو مرستې به په منځ مهاله موده کې لا نورې کمې او بودجه به لا ډېره محدوده شي. څرنګه چې د افغانستان له نړیوالو همکارانو سره هوکړه شوې، دولت د هېواد د پر ځان بسیاینې لپاره اړینې لارې چارې تر لاس لاندې نیولې. هر څومره چې د مرستو سرچینې محدودیږي، د هېواد کورني عواید به د افغانستان د سولې او پراختیا په ملي کاري چوکاټ کې د ټاکل شوو موخو له مخې وده وکړي او دولت به د ملي بودجې د لا اغېزمنتیا او ګټورتوب لپاره مالي اصلاحات پلي کړي.

په کرهنیز سکټور کې د فعالیتونو پراختیا او په زېربنایي پروژو لکه انرژي او سیمه ایزه نغښتلتیا (که چېرته دغه پروژې بشپړې شي) د پانګونې لپاره د دولت پلانونه به د اقتصاد د تشویق، کار موندنې او د پانګونې د لا هڅونې لامل شي. دغه ثابت لرلید سره یو شمېر خطرونه هم مخ دي. رواني جګړې د پانګونو مخه ډبوي؛ د ۱۳۹۷ او ۱۳۹۸ کال ټاکنو سیاسي ناڅرګندتیا د باور کمېدو لامل او دغه راز له نړیوالو شریکانو څخه د روانو مرستو کچه به ښایي له هغه څه چې اټکل شوې، کمه وي.

اقتصادي وړاندوینې

اقتصادي وړاندوینې چې د بودجې لپاره مهمې انګېرل کیږي، په دریم جدول کې وړاندې کیږي.

دریم جدول – اقتصادي پارامیټرونه

شاخصونه	۱۳۹۵	۱۳۹۶	۱۳۹۷	۱۳۹۸	۱۳۹۹	۱۴۰۰
په اوسط ډول د لګښتونود بیې شاخص(CPI)	٥٪	٥٪	٥٪	٥٪	٥٪	٥٪
اوسط شاخص قیمت مصرف جمع ERC	۱۳٪	٦٪	٦٪	٥٪	٥٪	٥٪
د تعدیل شاخص	۳٪	۳٪	۳٪	۳٪	۲٪	۲٪
د تعدیل شاخص جمع ERC	۱۱٪	۳٪	۳٪	۳٪	۲٪	۲٪
د تورم په آخره دوره کې د مصرفي توکو بیه	٤٪	۷٪	٦٪	٥٪	٥٪	٥٪
د تورم په آخره دوره کې د مصرفي توکو او ERC د بیې تغییرات	۱۲٪	۷٪	٦٪	٥٪	٥٪	٥٪
ERC	۸٪	۰٪	۰٪	۰٪	۰٪	۰٪
د خوارکي توکو د لګښتونو د بیې شاخص	٦٪	۷٪	٥٪	۷٪	٦٪	۸٪
د خوراکي توکو د لګښتونو د بیې شاخص جمع ERC	۱٤٪	۷٪	۸٪	٦٪	٦٪	۸٪
M۲	٦٪	۸٪	۸٪	۸٪	۸٪	۷٪
ناخالصه ملي تولیدات	٥٪	۷٪	۷٪	۸٪	۸٪	۷٪
د کرهنې ناخالصه ملي تولید	۰٪	٥٪	۸٪	۱۰٪	۱۰٪	۹٪
د تولیدي صنایعو ناخالصه ملي تولید	٥٪	٦٪	۷٪	٦٪	٦٪	٦٪
د خدماتو ناخالصه تولید	۹٪	۱۰٪	۷٪	۸٪	۸٪	۷٪

شاخصونه	**۱۳۹۵**	**۱۳۹۶**	**۱۳۹۷**	**۱۳۹۸**	**۱۳۹۹**	**۱٤۰۰**
د غیر خوارکي ټوکو د لګښتونو د بیې شاخص	٤٪	٣٪	٣٪	٣٪	٣٪	٤٪
د غیر خوارکي ټوکو او ERC د لګښتونو د بیې شاخص	١٢٪	٤٪	٤٪	٤٪	٣٪	٤٪
نفوس	٢٪	٢٪	٢٪	٢٪	٢٪	٢٪
نفوس او د لګښت بیې شاخص	٧٪	٨٪	٨٪	٧٪	٧٪	٧٪
صفر	٠٪	٠٪	٠٪	٠٪	٠٪	٠٪
د موثریت وندې ګټه	-٢٪	-٢٪	-٢٪	-٢٪	-٢٪	-٢٪
کورنی ناخالصه تولیدات په میلیون افغانی	**١,٣٣٣,٦٩٩**	**١,٤١٦,٤٦٠**	**١,٥٢٨,٦٥٧**	**١,٦٥٥,٨٦٤**	**١,٨٠٠,٥٦٠**	**١,٩٤٣,٣٣٦**
د افغانۍ او ډالرو اسعارو د تبادلې بیه	**٦٧.٠٠**	**٦٧.٠٠**	**٦٨.٣٤**	**٦٩.٧١**	**٧١.١٠**	**٧٢.٥٢**

کورنی ناخالص تولید (GDP)

د کورني ناخالص تولید وده په ۱۳۹۶ (۲۰۱۷) کال کې ۲.۴ سلنه اټکل شوېده چې لامل يې د دويمي سکټور په فعالیتونو کې زیاتوالی (تولیدات او صنایع) دی. ودانيزې چارې او بيا برېښنا، ګاز، اوبه، کانونه او استخراج د صنعتي سکټور د مهمو محرکونو له جملې څخه شمېرل کیږي. د کورني ناخالص تولید وده به په معتدله کچه کې پاتې شي، يعنې په ۱۳۹۷ (۲۰۱۸) کال کې ۳.۱ سلنه او په ۱۴۰۰ (۲۰۲۱) کال کې په تدريجي توګه تر ۴.۴ سلنه به لوړ شي. د افغانستان اقتصادي وده د کرهنې سکټور (په تېره بيا حبوباتو او مېوو) له بابته دی. له هغه ځايه چې نور سکټورونه د پرمختګ په حال کې دي، کرهنه به يو مهم سکټور وي. په ځانګړې توګه د بېوزلو او کليوالو خلکو لپاره د کرهنې سکټور به خورا مهم وي. په کورني ناخالص توليد کې د کرهنيز سکټور ونډه به تر ۱۴۰۰ (۲۰۲۱) کال پورې له ۲۱ سلنې څخه ۲۳ سلنې ته ورسيږي.

اورښتونه، واورې او د کرهنيز سکټور اجراات له يو بل سره نژدې اړيکه لري چې پر کروندو باندې د هېواد تکيه په ګوته کوي. په کرنيزو چارو کې د اوبو لګونې د زياتولو په موخه د للمي کرهنې کموالی، ښايي د کرهنيز سکټور د بې ثباتۍ د له منځه تللو سبب شي او په ورته وخت کې نورو کرهنيزو پروګرامونو ته پراختيا ورو‌بخښي.

په منځ مهاله موده کې د اقتصادي ودې مهمې فرضيې په لاندې ډول دي.

- کرهنيز سکټور په ۱۳۹۴ (۲۰۱۵) کال کې له منفي حالت څخه په ۱۳۹۵ (۲۰۱۶) کال کې مثبت حالت ته وده کړې. په ۱۳۹۷ (۲۰۱۷) کال کې تمه کيږي کرهنه نژدې ۴.۹ سلنه وده وکړي. د هوا حالات مناسب بريښي چې پر کروندو به هېڅ ډول منفي اغېزه ونلري. په همدې ترتيب، په راتلونکو څلورو کلونو کې به د کرهنې بهير په اوسط ډول ۷ سلنه کې ثابت پاتې شي.
- د ساختماني چارو د بياځلي پيل شوونتيا شتون لري. دغه چاره به ثابته وي، خو د سترو پراختيايي پروژو د پراختيا لپاره د دولت ژمنتياوو ته په پام سره به له پخوالي سره مخ شي.
- په ملي لومړيتوب لروونکو پروژو کې عامه پانګونې ته پام کول به په منځ مهاله موده کې په هېواد کې د اقتصادي فعاليتونو د غښتلتيا لامل شي. دولت بايد په منځ مهاله موده کې د تمويلوونکو په مرستو کې د اټکل شوي کموالي له کبله لومړيتوبونه يو

ځل بیا وټاکي او یا هم له لږ اغېز لروونکو پروژو څخه ډېر اغېز لروونکو پروژو ته د پیسو د بیا اختصاص له لارې پانګونې ته وده ورکړي.

لومړی شکل

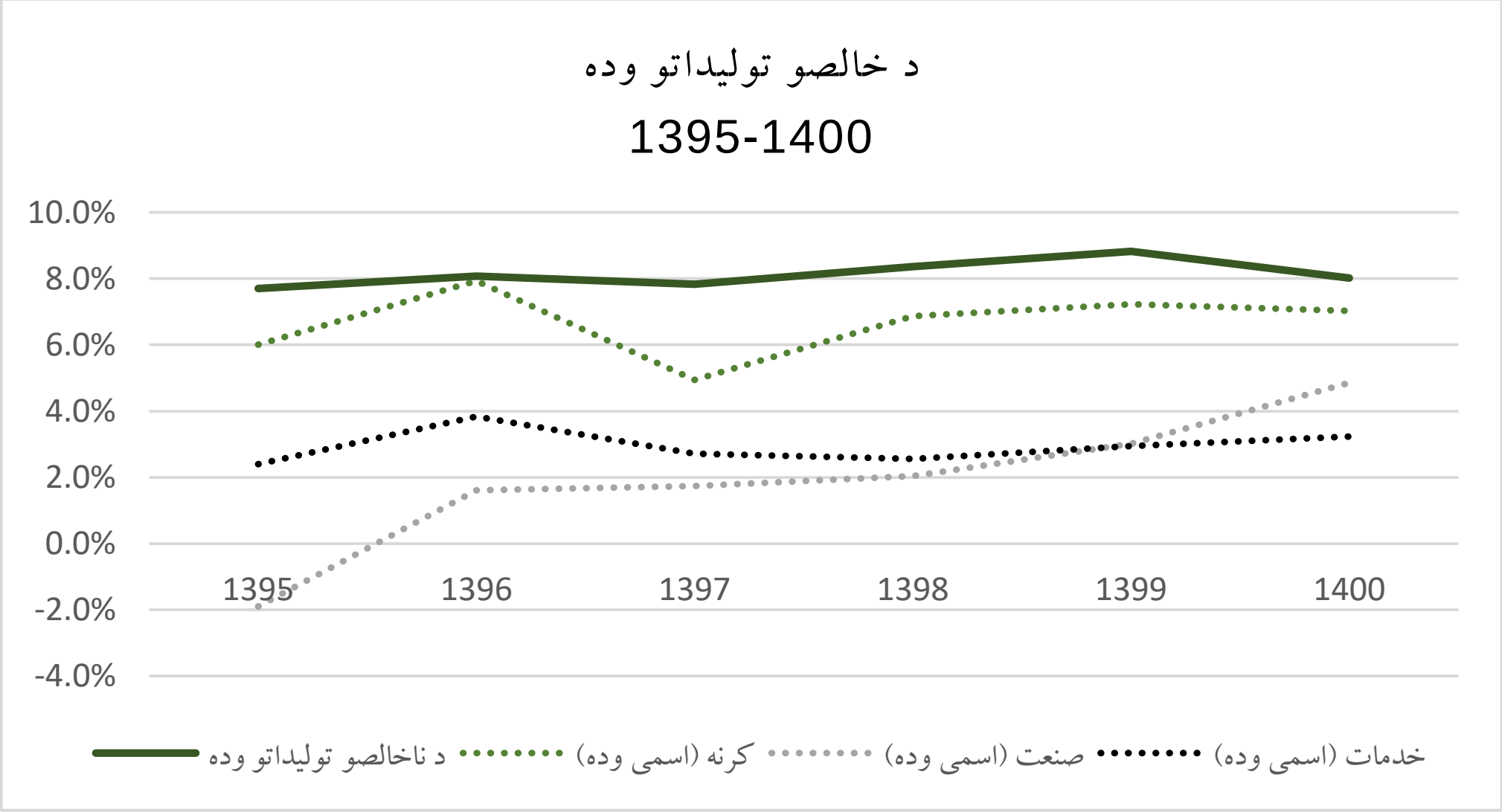

انفلاسیون

افغانستان تر ډېره بریده پر وارداتي توکو تکیه لرلېدی؛ لـه همـدې کبلـه د توکـو پـه کڅـوړه کـې د وارداتي توکـو د قیمتونـو تغییـر د انفلاسیون د نرخ د حساب لپاره ښودل شوی. د وړاندوینو له مخې، په ۱۳۹۷ (۲۰۱۸) کال کې به انفلاسیون په منځ مهاله مـوده کـې ۴.۷ سلنه ثابت پاتې شي او تر ۱۴۰۰ (۲۰۲۱) کال پورې به ۴،۶ سلنو ته راښکته شي. پـه ۱۳۹۵ (۲۰۱٦) کـال کـې هېـواد تـه د وارد شویو توکو ارزښت تر ٦،٦ میلیارد ډالرو رسېدل؛ خو په ورته وخت کې د صادراتو ارزښت ٦١۴ میلیون ډالره وو. دغـه وړانـدوینې د تېرو تغییراتو د بهیر پر بنسټ ترسره شوي، خو په هغه صورت کې به تغییر وکړي که چېرته د افغانستان د نړیوالـو شریکـانو د مرسـتو کچه له هغه څه څخه چې په منځ مهاله موده کې اټکل شوې، را کمه شي. د تمویلوونکو د مرستو کموالی د نورو بهرنیو اسـعارو پـر وړاندې د افغانۍ د نرخ د راټیټېدو سبب ګرځي، خو دغه تغیر یوازې د امریکایي ډالرو په وړاندې د افغانۍ پـر نـرخ ګـډل کـیږي. د وارداتي توکو د بیو د زیاتوالي له امله به کورني قیمتونه لوړ شي او پر بیوزلو، په ځانګړي توګه پر کلیوالو د منفي اغېزې پـه درلودلـو سره به د هغوی له لوري د پیرودلو کچه کمه کړي. د قیمتونو زیاتوالی همدا راز پر ملي بودجې هم منفي پایلې لرلای شي او د ورته اندازې توکو او خدمتونو د پېرودنې لپاره د واقعي پیسو ارزښت راکمیږي، خو په ورته وختکې، د بهرنیو مرستو پاتې اسمي پیسـو پـه کچه کې هم زیاتوالی راځي.

پدغو وړاندوینو کې د ۱۳۹۷ (۲۰۱۸) کـال پارلمـاني او د ولسـوالیو شـورا ګـانو ټـاکنې او دغـه راز د ۱۳۹۸ (۲۰۱۹) کالولسمشـیزې ټاکنې سمې او سوله ایزې اټکل شوېدي. که چېرته ټاکنې د سیاسي ناخوالو سبب ګرځي، د هېواد اقتصاد بـه د ۱۳۹۳-۹۴ (۲۰۱۴-۱۵) کال په څېر د کورنی تقاضا بې دریغه کموالی تجربه کـړي. دغـه وضـعیت بـه لـه هغـه هـم د ټیـټ انفلاسـیون لامـل شي چې اوسمهال په منځ مهاله موده کې یې اټکل کیږي.

دویم شکل

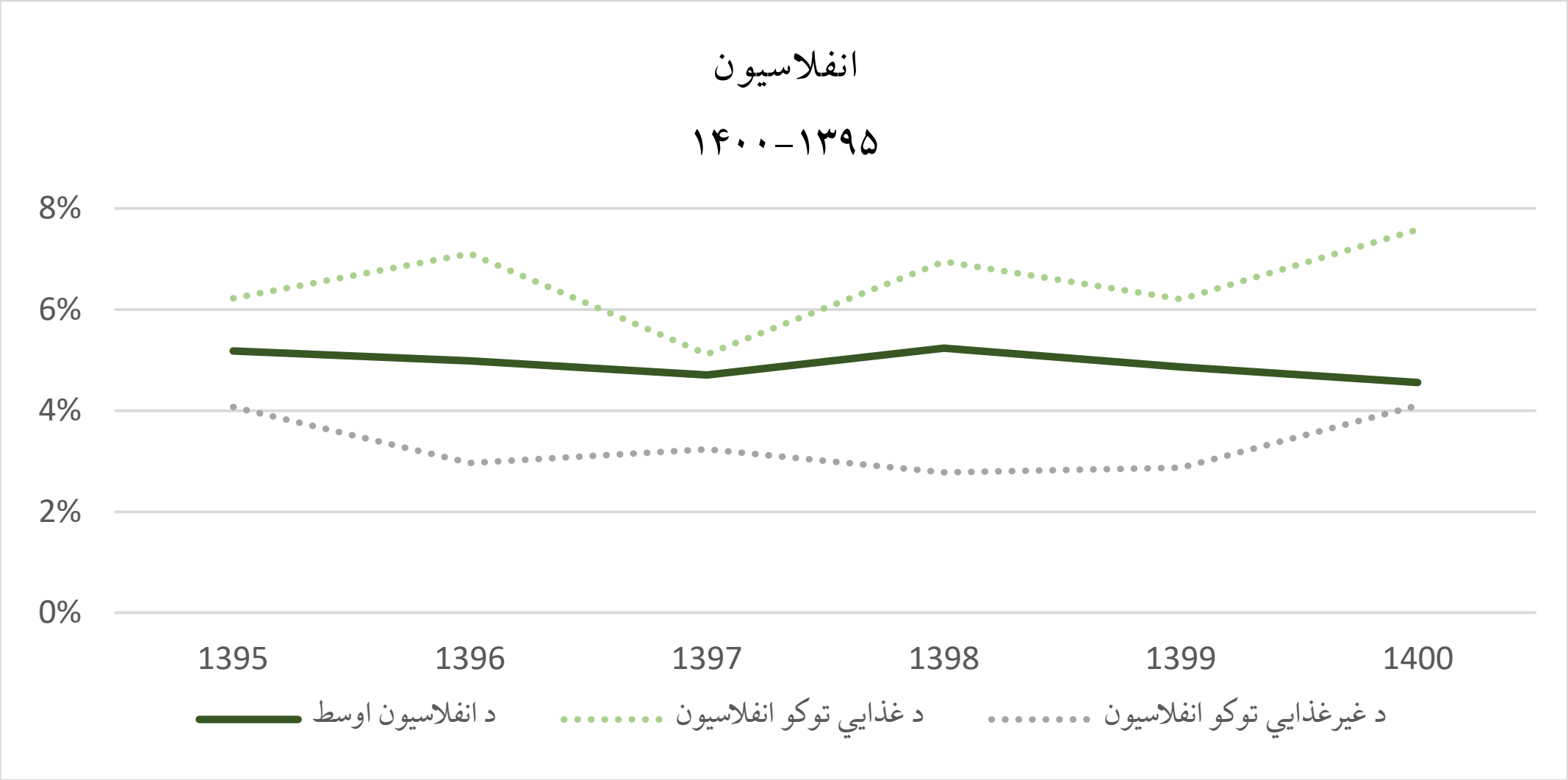

د بهرنیو اسعارو د بدلون بیه

د امریکايي ډالرو په وړاندې د افغانی د تبادلې بیه په ۱۳۹٦ (۲۰۱۷) کال کې نژدې ٦۷ افغانی (یو ډالر) ثابت پاتې دی او تمه کیږي چې په ۱۳۹۷ (۲۰۱۸) کال کې تر ٦۸،۳۴ افغانی (یو ډالر) را ټیټ شي. افغانی هر کال نژدې خپل ۲ سلنه ارزښت له لاسه ورکوي. که څه هم چې د اسعارو د بیو ټیټوالی د لا ډېرو صادراتو د سیالی سبب ګرځي، خو افغانستان د اقتصادي تامیناتو د برخې د کمزورتیا له کبله له یو شمېر خنډونو سره مخ دی. د زېربنا او قوانینو په برخه کې د دولت د پانګونې موخه پورته تامیناتي خنډونو ته رسیدګي او دغه راز افغاني سوداګریو او تشبثاتو ته د لارې هوارول دي څو له اقتصادي فرصتونو څخه ګټه پورته کړي. د اسعارو د نرخونو ټیټوالی به پر ملي بودجې هم خپلې منفي اغېزې پرېږدي او د دولت د پېرېدنې د قدرت د راکمېدو لامل وګرځي او ځرنګه چې مخکې یادونه وشوه د مرستو پاتې اسمي پیسو ارزښت به ورسره لوړ شي.

دریم شکل

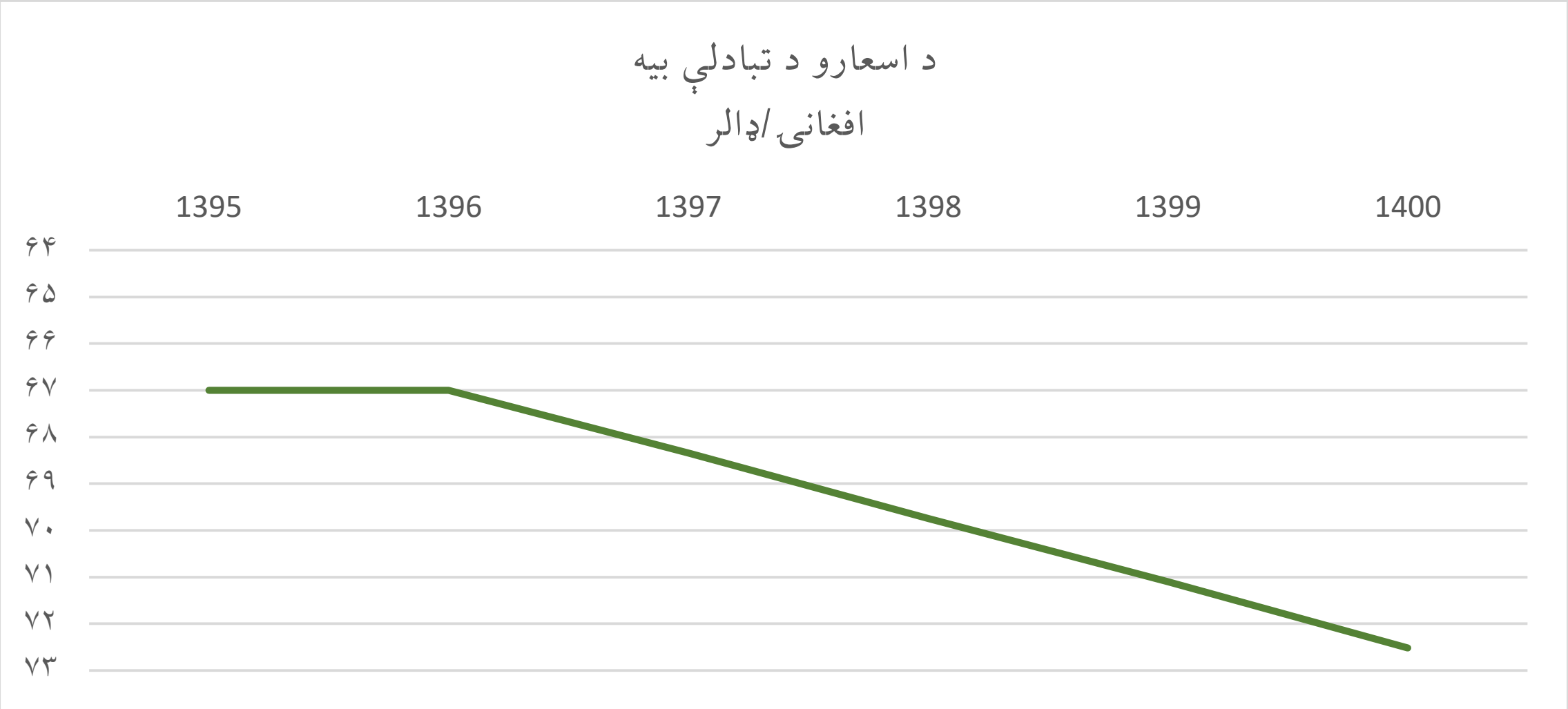

د تادیاتو بېلانس

د صادراتو کچه په ۱۳۹٦ (۲۰۱۷) کال کې د نورو کلونو په پرتله نسبتاً لوړه شوې چې دلیل يې پدې وروستیو کې له هندوستان سره د هوايي دهلېز رامنځته کېدل دی چې د افغانستان د صادراتي لرلید د پراختیا سبب شوی. دولت تمه لري چې دغه پرمختګونه به ځو راتلوونکي کلونه دوام ومومي. صادرات هم ښایي د استخراجي صنايعو له زياتوالي سره سم ډېر شي، خو دا لا یو څه وخت ته اړتیا لري.

د اجناسو سوداګریز بېلانس پر صادراتو د وارداتو د نسبت د زیاتوالي له امله کسر ښيي. په داسې حال کې د خدمتونو بېلانس تر یوې کچې پورې له بهر څخه د افغان کورنیو لخوا د پیسو د رالېږدولو په دلیل مازاد په ګوته کوي. په عمومي توګه، د جاري حساب بېلانس لرلید په اوږد مهاله کې د نړیوالو اتکل شوو مرستو د راکمېدو له امله هیله بخښوونکی نه ښکاري. د نړیوالو مرستو له راکمېدو وروسته د جاري حساب د تمویل یواځینی بله سرچینه بهرنۍ مستقیمې پانګونې دي. دا ښایي په استخراجي سکټور کې ترسره شي، خو پرمختللي امنیتي وضعیت، د لوی اقتصاد ثابت لرلید او داسې قانون او امکاناتو ته اړتیا لري چې پانګه والو ته د ټیکاو او ثبات پیلامه شي.

د سیمه ییز اقتصاد لرلید

په ۱۳۹۵ (۲۰۱٦) کال کې د افغانستان د مهمو سوداګریزو شریکانو اوسطه اقتصادي وده ۴ سلنه وه او دغه فیصدي د وړاندوینو له مخې ښایي په ۱۳۹٦ (۲۰۱۷) او (۲۰۱۸) کلونو کې په ترتیب سره ۳،۸ او ۳،۷ سلنې ته را ټیټه شي. د افغانستان د سوداګریزو شریکانو له منځه، چین او هندوستان په ۱۳۹۵ (۲۰۱٦) کال کې په ترتیب سره ۹،۵ او ۷ سلنه اقتصادي ودې درلودې. په داسې حال کې چې کاناډا او جاپان په ترتیب سره د ۱،۹ او ۱،۲ سلنې سره د اقتصادي ودې تر ټولو ټیټه کچه لرله. تمه کیږي د چین د اقتصادي ودې کچه په ۱۳۹٦ (۲۰۱۷) کال کې ۸،۵ سلنې ته راښکته شي، په داسې حال کې چې هندوستان به عین اندازه زیاتوالی خپل کړي.

سویلي آسیا او مرکزي آسیا د افغانستان له مهمو سوداګریزو شریکانو څخه شمېرل کیږي. په ۱۳۹۴ (۲۰۱۵) کال کې د سویلي آسیا د بین المنطقوي سوداګرۍ ونډه ۵،۲۸ سلنه وه چې د تېر کال په پرتله یو څه لوړه شوې. مرکزي آسیا د ۸،۹۷ سلنه ونډې سره په بین‌المنطقوي سوداګرۍ کې له سویلې آسیا څخه غوره وه. د افغانستان ۷۱ سلنه صادرات په ۲۰۱۵ کال کې د سارک غړو هېوادونو (SAARC) ته صادر شوي او د افغانستان ټولټال وارداتو ۴۷،۸ سلنه برخه هم له همدغو هېوادونو اخیستل شویدي. په ۲۰۱۵ کال کې د افغانستان د ټولټال وارداتو ۱۵ سلنه برخه له سویلي آسیا څخه ترلاسه شوي، خو هغوی یوازې د افغانستان ۷،۷ سلنه صادرات ترلاسه کړيدي.

د افغانستان د ګاونډیانو اقتصادي لرلید

هندوستان: هندوستان په ۱۳۹٦ (۲۰۱۷) کال کې د تورو پیسو د مخنیوي او له فساد سره د مبارزې لپاره یو لړ تجربوي اقدامات ترسره کړل. دغه چاره په لنډ مهاله دوره کې پر پرچون سوداګریو ښایي د پام وړ اغېز ولري. هندوستان ته افغانستان شاوخوا ۳۲ سلنه کلنۍ صادرات لري. خو، د یادو تجربوي اقداماتو له کبله، د بهرنیو توکو په پیرودلو کې د هندوستان د اتباعو له لوري کموالی ښایي د افغانستان پر صادراتو اغیز ولري.

چين: تمه کيږي چې د چين اقتصادي وده به په راتلونکو کلونو کې ورو شي او دغه چاره به د توکو پر نړيوالې تقاضا خپلې اغېزې ولري. افغانستان د صادراتو په برخه کې پر چين ډېره تکيه نلري، خو په چين کې د عايد د دوامداره کمښت له کبله ښايي په راتلونکي کې په استخراجي صنايعو د چين د پانگونې احتمال راکم کړي.

ايران: ايران په يو لړ مهمو سکټورونو کې (د ساختماني او توليدي صنايعو په گډون) د اقتصادي فعاليتونو د کموالي شاهد دی. د بنديزونو په لېرې کولو سره د پانگونې د پرېکړو ځنډ او په نړيوالو بازارونو کې د توکو د بيو راغورځېدل د دغه هېواد د اقتصاد د راټيټېدو لامل شول. په راتلونکي کې د بنديزونو په لېرې کولو، تمويلي انتخابونو، مالي خدمتونو، نړيوالې سوداگرۍ او پانگونې ته د دغه هېواد لاسرسی ښايي په اقتصادي وده کې د پام وړ زياتوالی راوړي.

پاکستان: په پاکستان کې ځينې سکټورونه، د صادراتو په گډون، د خپلو فعاليتونو د راټيټېدو شاهدان وو. په عمومي توگه کليدي لرليدونه – په هغه صورت کې چې د انرژۍ په برخه کې پانگونې او سيمه ايزه سوداگريزه پراختيا له مخکې څخه پلان شوي وي – ښايي مثبت وي. د پاکستاني کلدارو په ارزښت کې هم د افغانی په څېر د پام وړ کموالی راغلی؛ پدې مانا چې پر افغانستان د نورو اسعارو په پرتله د کلدارو پر وړاندې کوچني تاثيرات لري. افغانستان له پخوا څخه د وارداتو په برخه کې پر پاکستان تکيه کوله، خو پدې وروستيو کې له گاونډيو هېوادونو لکه ترکمنستان، قزاقستان، ازبکستان او ايران (چابهار) سره د سوداگريزو لارو په پرانېستلو سره پر پاکستان د افغانستان سوداگريزه تکيه را کمه شوې. پدې وروستيو کې د پاکستان له لوري د پولې تړل له ځينو مېوو پرته د نورو توکو کورنيو توليداتو پر بيو ناځيزه اغېز لرلې.

مالي ستراتيژي او لرليد

مالي ستراتيژي

د حکومت د ځان بسیاینې او مالي ټیکاو لپاره د یوه مهمه او هر اړخیزه مالي استراتیژي شتون یو له اساسي او لومړنیو شرطونو ګڼل کیږي. حکومت د اقتصادي پرمختیا او ودې له پاره د خپلو مالي پلانونو جوړولو لپاره پر اوږد مهاله موخو ولاړ منظم سیستم څخه کار اخلي. د افغانستان د سولې او پراختیا په ملي چوکاټ (ANPDF) کې د دولت شامله مالي ستراتیژي د پالیسۍ لپاره لاندې درې فرضیې لري:

۱. حکومت به مالي پالیسي د اقتصادي مدیریت لپاره د یو ډیرې مهمې وسیلې په توګه وکاروي.

۲. دولت به په راتلونکو کلونو کې د افغانستان د عادي او پرمختیایي لګښتونو له پاره ډیر عواید راټول کړي او په تدریج سره به په راتلونکو پنځلسو کلونو کې په پرمختیایي لګښتونو کې هم پر بهرنیو مرستو د اتکا کچه را کمه کړي؛ او

۳. حکومت په منځمهاله او اوږد مهاله کې پرته له بې ثباته پور اخیستلو څخه به خپله بودجه متوازنه کړي. هر ډول پور اخیستنه به مشروط او د پیسو د نړیوال صندوق د هوکړو سره سم وي.

د حکومت مالي ستراتیژي دا ده چې پر ځان بسیا شي. په مالي ټرمینالوژی کې دا د با ثباته وسایلو له لارې د اقتصادي او ټولنیزو اهدافو د لاسته راوړلو په مانا ده: یعنې له ډیرو لګښتونو او ډیرو مرستو څخه ډډه او پر شته سرچینو بسنه کیږي. د دې دندې د ترسره کولو له پاره به دولت د اصلاحاتو اجندا پلي کولو ته لاره پیدا کړي، چې له دې سره به لاندې پنځو برخو باندې تمرکز ډیر شي:

۱. د فساد څخه د مخنیوی، کشف او مبارزې په ګډون د حکومت په ټولو چارو کې د مؤثریت د کچې لوړول؛

۲. د کورنیو عوایدو د کچې لوړول؛

۳. د اغیزمنه او کم خطره پانګونې لپاره د مشروطو پورونو او ابتکاري وجوهو ترلاسه کول؛

٤. له مرستو اغیزمنه ګټه اخیستنه او په اړه یې ځواب ورکول؛

۵. او په راتلونکي کې د لومړیتوب پربنسټ د پالیسیو تنظیم او د مالي اجراآتو لاښه کول.

اقتصادي او مالي موخې

حکومت لنډمهاله او منځماله موخې ټاکلې څو د اړینو پانګونو په پیژندنه کې د بودجې جوړونې په بهیر کې مرسته وکړي.

لاندې درې موخې د بودجې جوړونې د پروسې لپاره ګټورې بلل کیږي:

۱. تر ۲۰۲۰ زیږدیز کاله پورې پنځه سلنه کلنی وده؛

۲. په منځمهاله کې هر کال د پوهنې او روغتیا د خدمتونو د وړاندې کولو سره د پرمختیایي بودجې په لګښتونو کې له ۱۰-۱۵ سلنه زیاتوالی؛

۳. د کورنیو عوایدو تر ۱۲ سلنه کلني زیاتوالي او تر ۲۰۲۰ کاله پورې د کورنیو عوایدو د ناخالصه کورنیو تولیداتو (GDP) ۱٤ سلنې ته رسول.

مالي چوکاټ او بودجوي ریفورم

د پورته یادو شویو موخو د لاسته راوړلو له پاره حکومت د بودجې د جوړولو، اجراء کولو او په اړه یې د راپور ورکولو په موخه هراړخیز اصلاحات تر لاس لاندې لري. پدی برخه کې، د تیرې یوې نیمې لسیزې شته ستونزو د پای ته رسولو لپاره د واحدې ملي بودجې جوړول لومړنی گام دی. حکومت دا مني چې ډېر شمېر داسې پروژې هم شته چې لږ مالي انعطاف لري ترڅو هغو پروژو ته بودجه ولېږدول شي چې ښه اجراآت ولري. د (۱۳۹۷) کال بودجه له اړتیا څخه د زیاتې بودجې د تخصیص ستونزه پای ته رسوي، چې د بودجې د اجراء د ټیټې کچې لامل گرځېدلې او د بودجې اعتبار یې تر پوښتنې لاندې راوستې دی. د پروژو او پروگرامونو په پلان جوړونه کې ناکاره تگلارې او انعطاف ناپذیره جوړښتونه چې د کمزورو اجراآتو لروونکو پروژو څخه لوړو اجراآتو لروونکو پروژو ته د بودجې د لېږدولو مخه نیسي د دغو اصلاحاتو سرټکي تشکیلوي.

حکومت مالي چوکاټ په دریو لاندې اړخونو بدل کړي دي:

١. حکومت د لومړي ځل له پاره یوه واحده ملي بودجه وړاندې کړې ده. سره له دې چې پدې برخه کې ډېرو کارونو ته اړتیا ده خو د لومړي ځل له پاره، عادي او پرمختیایي بودجه یوځای چمتو شوې. دغه بودجه دا ځل د اقتصادي کټگوریو، دندو، پروگرامونو او جغرافیایي موقعیتونو پربنسټ د نړیوالو تجربو او معیارونو سره سم چمتو شوې ده.

٢. حکومت د لگښتونو یو مهم منځمهاله چوکاټ تطبیق کړي چې پر بنسټ یې د ۱۳۹۷ مالي کال او درې راتلونکو کلونو له پاره د حقیقي لگښتونو او د پروگرامونو د ارقامو پربنسټ، یو واحده بودجه چمتو کوي؛

٣. او حکومت له راتکونکي کال څخه د بودجې په پروسې کې بدلون راوستې دی ترڅو د بودجې پایلې له ملي لومړیتوبونو سره لاډېر سمون ولري.

د راتلونکي کال له پیل څخه حکومت د بودجې په پروسې کې د اصلاحاتو د راوستلو تمه لري ترڅو په واضحه توگه د اوسنی پالیسی د لگښت د معلومولو او د حفظ او مراقبت د مصارفو د اټکلونو له لارې، لاډېره مالي محدوده رامنځ ته کړي. د څو راتلونکو بودجوي سایکلونه به دغه اصلاح شوې پروسه کې مرسته وکړي څو ټول هغه لگښتونه چې د کورنیو عوایدو او پراختیایي مرستو له لارې تمویلیږي له ملي لومړیتوبونو سره په کلنی بودجه کې د وجوهو د بیاتخصیص له لارې همغږي شي. د بودجې په سایکل کې اوسنی اصلاحات به د بودجې اغیزمنتوب زیات او په ټول هېواد کې د دولت له لوري د محسوسو خدمتونو د وړاندې کولو لړی ښه کړي.

د لگښتونو منځمهاله چوکاټ او د راتلونکو کلونو اټکلونه

د ۱۳۹۷ کال په بودجه کې یو اساسي او کلیدي ریفورم د بودجې د منځمهاله چوکاټ په بشپړه توگه پلي کول دی. دا په داسې حال کې ده چې د پخوانیو کلونو بودجه به د یوشمیر راتلونکو کلونو له پاره چمتو کیدله چې دغه کار یوازې د مالوماتو د وړاندې کولو او د عمومي ارقامو په کچه وو. د راتلونکو کلونو لپاره د اټکلونو په معرفي کولو سره حکومت په حقیقت کې په راتلونکي بانډې متمرکزه بودجه په پام کې لري چې له دغې تگلارې سره د منځمهاله مودې له پاره پریکړې نیول کېږي نه د یو کال له پاره. په دغه

بودجه کې د ۱۳۹۷ کال بودجه او د راتلونکو درېيو کلونو له پاره د اټکلونو سره يوځای چمتو شوې چې د لګښتونو پر حقيقي اټکلونو، د پروګرامونو پارامترونو، د تمويل کوونکو ژمنو او اقتصادي بدلونونو باندې ولاړه ده. د راتلونو کلونو اټکلونه په حقيقت کې د اوسنيو لګښتونو يو جامع اټکل دی او شته بودجوي محدوديتونو ته په پام کې نيولو سره جوړ شوي دي. دغه بودجه د ۹۵ سلنې اجرا په موخه چمتو شوې ده.

د يو شمير کلونو په وړاندوينه کې يوشمير ځانګړتياوې شتون لري چې هغه له پخوانيو وړاندوينو څخه جلا کوي. لومړی دا چې د ۱۳۹۷ کال او د راتلونکو درېيو کلونو له پاره د وزارتونو او مصرفي واحدونو له پاره مالي تامين رامنځته کوي. دا پدې مانا ده چې که چيرته دولت په خپلو پاليسيو کې بدلون رامنځته نه کړي نو وزارتونه او نور بودجوي واحدونه هر کال د بودجې تصويب ته اړتيا نه لري. د راتلونکو کلونو وړاندوينه به په ډيره آسانی سره د راتلونکي کال د تخمين شوې بودجې په توګه ومنل شي. خو دا پدې مانا نه ده چې د تصويب يو اوتومات سيستم به رامنځته کيږي، بلکې دا مانا لري چې سربېره پر دې چې د يو څو کلن پروګرام يا پروژې باندې پريکړه شوې خو کلنی بودجه دولت ته اجازه ورکوي چې خپلو پاليسيو ته بياکتنه وکړي او په هغې کې بدلون راولي او بيا پارلمان هم همدغه بدلونونه تصويب کړي.

د راتلونکو څو کلونو وړاندوينه د وزارتونو/بودجوي واحدونو او پلي کوونکو ادارو ته د څو کلنو پروژو او پروګرامونو په اړه د ډاډ په مانا ده. همدارنګه د کلنی بودجې د چمتو کولو په پروسه کې پر نويو پاليسيو باندې ټينګار کوي. د بودجې د چمتو کولو پرمهال د وړانديزونو د کميدو سره به حکومت د بودجې چمتو کولو پرمهال د پروژو/پروګرامونو تنظيم لپاره او له ملي پاليسيو سره د هغوی د همغږيتوب مسألې ته به ډيرې سرچينې ځانګړې کړي.

د راتلونکو کلونو لپاره بودجوي اټکلونه به د اداري فساد په کمولو کې هم مرسته وکړي. د پاليسی پر ښه کولو او بدلولو د تمرکز او د مالي محدودې د رامنځ ته کولو او ډکولو په اړه د مذاکراتو د محدودولو لـه لارې، حکومت پـه هڅه کـې دی تـر څـو د بودجه جوړونې او د فعاليتونو د پلې کولو پر وخت د فساد مخه ونيسي.

د ۱۳۹۷ کال بودجه د دې پروسې لومړنی ګام بلل کيږي. په داسې حال کې چې د څو راتلونکو کلونو لـه پـاره وړاندوينـه د شته مالوماتو پربنسټ ترسره کيږي، په راتلونکو څو کلونو کې به حکومت د شته پاليسيو فرضيو تـه بيـا کتنـه وکـړي او هغـه فعاليتونـه حذفوي چې ضعيف اجراآت لري او ياهم لومړيتوب نه لري. دا پدې مانا ده چې حکومت بـه د سـولې او پرمختيـا د چوکـاټ سره سم د نويو پروګرامونو د بشپړولو له پاره صرفه جويانه اقدامات وکړي. د ۱۳۹۷ مالي کال پيـل سره بـه وزارتونـه مکلـف وي ترڅـو د نويو سرچينو د وړانديز پرمهال خپل کاري ساحه کې د منابعو د سپما په اړه هم خپل وړانديزونه مطرح کړي. دا د "ويې کاروه او يـا يې له لاسه ورکړه" (use it or lose it) مقوله باندې مشهور ده او په ډيرو هيوادونـو کـې د مـالي اصـل او قاعـدې پـه توګـه کـارول کيږي، ترڅو د ضعيفو اجراآتو لرونکو فعاليتونو او يا د کم لومړيتوب لرونکو فعاليتونو څخه بودجه د ښه اجراآتو لرونکي فعاليت او ياهم د ډير لومړيتوب لرونکي فعاليت ته انتقال شي.

لدې امله چې د نړيوالو همکارانو د ژمنو کميدو سره بودجه له يو لړ محدوديتونو سره مخ کيږي، نو مالي ډسپلين ډير زيات ارزښت پيدا کوي. حکومت هم پدې برخه کې اړ دی ترڅو په لږو سرچينو ډير کارونه ترسره کړي.

د عامه پانګونې څخه د ترلاسه کېدونکو پایلو پیاوړي کولو ته په پام سره، حکومت د ۱۳۹۷ کال په منځ کې د اصلاحاتو د پروسې د ګړندي کولو په موخه یولړ اقدامات ترسره کوي. د تېرو کلونو پرخلاف چې د ۱۳۹۷ کال په منځ کې د بودجې یوه ارزونه کېدله، حکومت به وزارتونو او بودجوي واحدونو ته د امر په صادرولو سره له هغوی غوښتنه وکړي ترڅو د ملي لومړیتوبونو سره سم خپل وړاندیزونه نهایي او په بشپړ ډول یې قیمت ګذاري کړي. دا پروسه به د ۱۳۹۸ کال له پاره د بودجې جوړونې ترڅنګ ترسره کېږي.

مالي لرلید – مالي محدودیتونه

د ۱۳۹۷ کال بودجه منځمهاله لرلید وړاندې کوي. د راتلونکو کلونو وړاندوینه د موجوده پالیسیو پربنسټ د راتلونکو څلورو کلونو په اړه یوه معتبره وړاندوینه وړاندې کوي. تمه کېږي چې د کورنیو عوایدو صعودي سیر دوام ولري او هر کال ۱۰ سلنه لوړ شي او د افغاستان د سولې او پرمختیا د چوکاټ د اوږدمهالو موخو سره سم، په ۱۴۰۰ کال کې د کورنیو ناخالصو عوایدو ۱۲ سلنې ته ورسېږي. که څه هم د پام وړ مالي ستونزې به شتون ولري خو په راتلونکو څلورو کلونو کې به د نړیوالې ټولنې او نړیوالو همکارانو د ژمنو یوه مهمه او زیاته برخه پای ته ورسیږي.

تمه ده چې د راتلونکو اټکل شویو کلونو په اوږدو کې به د نړیوالو همکارانو پرمختیایي مرستې نزولي سیر ولري. د وارسا او بروکسل کنفرانسونو ژمنې به د (۱۳۹۸-۹۹ (۲۰۱۹-۲۰) په کلونو کې پای ته ورسیږي. پداسې حال کې چې د دغو مرستو د راتلونکي په اړه د افغانستان د حکومت او نړیوالو همکارانو ترمنځ به خبرې وشي، د راتلونکو له پاره وړاندوینې د مرستو د اوسني وضعیت په اړه بې باوري منعکسوي.

ځلورم جدول: د بودجې مجموعي ارقام

کال	۱۳۹۵	۱۳۹۶	۱۳۹۶	۱۳۹۷	۱۳۹۸	۱۳۹۹	۱۴۰۰
	لګښتونه	منظور شوی بودجه	حقيقي اټکل	بودجه	وړاندوينه	وړاندوينه	وړاندوينه
الف. د عملیاتي فعالیتونو څخه نغدي رسیدونه (عواید)	۳۵۱,۸۴۵,۹۶۴,۸۷۰	۴۱۶,۷۰۸,۹۳۰,۹۱۶	۳۸۱,۹۲۸,۱۱۵,۲۹۵	۳۵۷,۲۶۱,۱۴۰,۵۱۰	۳۵۵,۰۰۸,۲۷۰,۸۸۲	۳۵۰,۰۰۲,۵۵۲,۶۱۳	۲۸۵,۳۴۲,۵۹۵,۷۷۷
مالیات	۹۹,۲۲۷,۳۳۲,۰۴۳	۱۰۴,۹۹۷,۶۹۹,۵۱۹	۱۰۶,۷۰۲,۰۲۵,۸۸۷	۱۲۱,۹۱۴,۴۵۱,۴۰۹	۱۲۷,۷۷۹,۱۸۸,۳۲۴	۱۳۶,۳۳۳,۳۲۳,۵۴۶	۱۴۵,۲۹۵,۰۳۸,۳۹۳
ټولنيز ونډه	۴,۰۶۴,۵۵۱,۴۹۸	۶,۹۹۷,۹۶۸,۸۸۷	۳,۸۷۷,۲۰۷,۵۸۸	۳,۹۷۸,۲۷۵,۲۰۳	۴,۱۰۲,۷۱۴,۲۶۱	۴,۲۱۶,۱۴۲,۰۶۳	۴,۳۱۹,۹۶۷,۶۴۷
کومکونه	۲۱۱,۹۱۵,۶۶۳,۱۷۵	۲۵۶,۱۴۷,۷۵۸,۱۹۱	۲۲۸,۸۷۶,۴۵۲,۹۲۷	۱۸۷,۷۸۸,۸۵۱,۳۳۰	۱۷۸,۱۸۳,۶۵۲,۲۳۱	۱۶۳,۲۶۷,۸۳۹,۰۰۰	۸۸,۴۰۴,۹۹۶,۲۰۲
نور رسیدونه (عواید)	۳۶,۶۳۸,۴۱۸,۱۵۵	۴۸,۵۶۵,۵۰۴,۳۱۹	۴۲,۴۷۲,۴۲۸,۸۹۳	۴۳,۵۷۹,۵۶۲,۵۶۸	۴۴,۹۴۲,۷۱۶,۰۶۵	۴۶,۱۸۵,۲۴۸,۰۰۳	۴۷,۳۲۲,۵۹۳,۵۳۴
ب. د عملیاتي فعالیتونو لپاره نغدی ورکړه	۲۸۶,۸۵۱,۹۱۹,۳۶۴	۴۲۲,۰۴۴,۳۷۹,۹۸۴	۲۷۸,۵۲۸,۲۶۴,۲۷۳	۲۹۱,۰۹۲,۵۶۲,۴۵۳	۲۹۴,۲۰۰,۸۳۹,۱۱۱	۲۹۵,۶۸۹,۸۳۹,۷۴۴	۲۹۴,۵۲۵,۱۳۹,۵۶۸
د کارکونکو امتیازات	۱۶۴,۶۲۱,۰۲۷,۹۰۶	۱۷۳,۲۵۰,۰۹۳,۲۹۵	۱۷۶,۹۶۸,۴۲۵,۰۰۶	۱۷۵,۲۸۶,۴۵۳,۰۹۰	۱۸۰,۷۰۲,۴۲۰,۴۶۴	۱۸۵,۶۷۳,۲۳۱,۰۶۹	۱۹۰,۲۴۵,۵۷۰,۲۶۵
د اجناسو او خدماتو پیرودل	۸۲,۴۳۹,۶۰۷,۶۶۸	۳۴,۳۸۸,۷۱۳,۲۰۷	۶۷,۷۵۱,۲۴۱,۵۸۴	۶۶,۱۸۹,۳۵۴,۳۲۶	۶۵,۷۵۸,۱۵۰,۰۵۴	۶۲,۲۶۴,۱۶۶,۹۸۸	۵۶,۸۸۵,۹۶۱,۰۰۷
ګټي	۵۸۰,۴۷۰,۹۷۵	-	۴۴۶,۳۱۳,۳۶۰	۱,۸۰۲,۸۵۰,۰۰۰	۱,۸۰۲,۸۵۰,۰۰۰	۱,۸۰۲,۸۵۰,۰۰۰	۱,۸۰۲,۸۵۰,۰۰۰
سبسایدی ها	۱,۴۰۰,۰۰۰,۰۰۰	-	۱,۴۵۱,۰۴۷,۹۲۱	(۲,۰۵۵,۸۵۵)	(۱,۹۴۷,۰۸۷)	(۱,۶۳۳,۴۰۲)	(۱,۱۹۵,۴۴۷)
کومکونه	۵۵۱,۴۰۲,۱۱۴	-	۳۲۲,۲۱۸,۳۳۷	۸۳,۸۷۳,۶۲۹	۷۹,۴۳۶,۱۷۳	۶۶,۶۳۸,۶۵۰	۴۸,۷۷۱,۱۹۷
ټولنيز ونډه	۲۲,۵۲۲,۷۱۹,۷۶۱	-	۲۳,۹۷۶,۸۱۹,۶۱۹	۲۲,۱۰۷,۰۰۶,۲۷۸	۲۲,۷۷۸,۵۳۵,۹۰۷	۲۳,۳۶۵,۸۸۹,۴۵۵	۲۳,۸۸۶,۱۱۷,۹۶۳
نوري ورکړې	۱۴,۷۳۶,۶۹۰,۹۴۰	۲۱۴,۴۰۵,۵۷۳,۴۸۲	۷,۶۱۲,۱۹۸,۴۴۶	۲۵,۶۲۵,۰۸۰,۹۸۴	۲۳,۰۸۱,۳۹۳,۵۹۹	۲۲,۵۱۸,۶۹۶,۹۸۴	۲۱,۶۵۷,۰۶۴,۵۸۳
د عملیاتي فعالیتونو څخه خالصه نغدی داخلي جریان (الف-ب)	۶۰,۷۳۱,۶۳۸,۰۲۶	۱۰,۹۵۷,۵۹۵,۱۳۹	۱۰۳,۳۹۹,۸۵۱,۰۲۲	۶۶,۱۶۸,۵۷۸,۰۵۷	۶۰,۸۰۷,۴۳۱,۷۷۲	۵۴,۳۱۲,۷۱۲,۸۶۹	(۹,۱۸۲,۵۴۳,۷۹۱)
ج.په غیر مالي شتمنیو د پانګه اچونی نغدی جریان	۵۳,۳۹۵,۱۸۶,۸۴۸	۷,۳۴۸,۳۰۴,۸۳۱	۶۱,۲۷۹,۴۲۹,۸۸۰	۵۳,۶۹۴,۹۴۹,۰۸۴	۵۱,۸۸۷,۶۹۳,۸۵۴	۴۵,۹۱۸,۱۴۲,۵۱۹	۳۷,۴۱۵,۳۵۸,۲۰۳
ج. ۱ د غیر مالي شتمنیو اخیستل	۵۴,۴۹۵,۹۰۳,۰۱۷	۷,۳۴۸,۳۰۴,۸۳۱	۶۱,۳۲۹,۲۱۱,۲۰۲	۵۳,۷۴۳,۵۹۵,۷۲۹	۵۱,۹۳۷,۸۶۲,۱۵۰	۴۵,۹۶۹,۶۹۷,۸۱۸	۳۷,۴۶۸,۱۸۳,۰۸۹
ثابته شتمنی	۵۳,۵۴۷,۶۹۹,۶۰۰	۷,۱۸۸,۵۰۴,۸۳۱	۶۰,۸۷۸,۴۵۷,۳۲۷	۴۸,۷۱۲,۵۲۵,۶۰۱	۴۶,۷۵۱,۷۶۰,۹۴۰	۴۰,۶۴۵,۱۸۳,۲۲۷	۳۲,۰۱۹,۰۱۰,۸۳۹
موجودی	-	-	-	-	-	-	-
اشیا بهادار	۳,۸۳۹,۱۲۸	۵۰۰,۰۰۰	۵۷۵,۰۱۳	۴۰۶,۳۸۵	۴۱۹,۰۹۷	۴۳۰,۶۸۴	۴۴۱,۲۹۰
ناتولید شوي شتمنی	۹۴۴,۳۶۴,۲۸۹	۱۵۹,۳۰۰,۰۰۰	۴۵۰,۱۷۸,۸۶۲	۵,۰۳۰,۶۶۳,۷۴۳	۵,۱۸۵,۶۸۲,۱۱۲	۵,۳۲۴,۰۸۳,۹۰۷	۵,۴۴۸,۷۳۰,۹۶۱
ج. ۲ فروش دارایی های غیر مالی	۱,۱۰۰,۷۱۶,۱۶۹	-	۴۷,۴۱۰,۷۸۳	۴۸,۶۴۶,۶۴۵	۵۰,۱۶۸,۲۹۵	۵۱,۵۵۵,۲۹۹	۵۲,۸۲۴,۸۸۶
جریان خالص وجوه نقد به بیرون از سرمایگذاری روی دارایی های غیر مالی (ج.۱- ج.۲)	-	۷,۳۴۸,۳۰۴,۸۳۱	۶۱,۲۳۲,۰۱۹,۰۹۷	۵۳,۵۶۶,۳۰۲,۴۳۹	۵۱,۸۳۷,۵۲۵,۵۵۹	۴۵,۸۶۶,۵۸۷,۲۲۰	۳۷,۳۶۲,۵۳۳,۳۱۷
	۱۱,۵۹۸,۸۵۸,۶۵۹	(۱۲,۶۸۳,۷۵۳,۹۰۰)	۴۲,۱۲۰,۴۲۱,۱۴۲	۱۲,۴۷۳,۶۲۸,۹۷۳	۸,۹۱۹,۷۳۷,۹۱۷	۸,۳۹۴,۵۷۰,۳۵۰	(۴۶,۵۹۷,۹۰۱,۹۹۵)
د. د نغدی وجوه پرته د خالصو مالي شتمنیو ترلاسه کول	۲۲,۰۶۱,۱۳۷,۹۳۷	۲۱,۰۳۰,۰۰۰	۱۹,۷۶۵,۳۲۲,۲۷۱	۲۳,۹۵۶,۲۸۱,۹۸۸	۲۳,۱۵۸,۱۷۵,۳۶۸	۲۰,۸۱۸,۸۰۲,۶۰۵	۱۷,۵۴۴,۲۸۶,۴۹۵
کورنی	۲۲,۰۶۱,۱۳۷,۹۳۷	۲۱,۰۳۰,۰۰۰	۱۹,۷۶۵,۳۲۲,۲۷۱	۲۳,۹۵۶,۲۸۱,۹۸۸	۲۳,۱۵۸,۱۷۵,۳۶۸	۲۰,۸۱۸,۸۰۲,۶۰۵	۱۷,۵۴۴,۲۸۶,۴۹۵

کال	۱۳۹۵	۱۳۹۶	۱۳۹۶	۱۳۹۷	۱۳۹۸	۱۳۹۹	۱۴۰۰
	لګښتونه	منظور شوی بودجه	حقيقي اټکل	بودجه	وراندوینه	وراندوینه	وراندوینه
د لګښتونو پیشکي	۶,۳۳۳,۸۵۶,۲۶۶	۲۱,۰۳۰,۰۰۰	۹,۷۷۳,۸۹۷,۷۲۳	۶,۱۰۸,۴۱۳,۰۶۸	۵,۸۱۴,۰۰۴,۶۶۴	۴,۹۴۳,۸۵۵,۴۰۳	۳,۷۲۴,۲۹۹,۱۹۶
سرمایوی پیشکي	۵,۴۷۰,۵۷۲,۶۷۱	-	۹,۹۹۰,۵۳۴,۵۶۵	۹,۹۴۶,۹۸۶,۳۱۴	۹,۴۴۳,۲۶۰,۴۹۱	۷,۹۷۴,۰۱۱,۸۲۳	۵,۹۱۹,۰۲۸,۸۸۶
د دولتي تصديو د ونډي خرڅلاو	۱۰,۲۵۶,۷۰۹,۰۰۰	-	۸۶۰,۱۸۴	۷,۹۰۰,۸۸۲,۶۰۶	۷,۹۰۰,۹۱۰,۲۱۴	۷,۹۰۰,۹۳۵,۳۷۹	۷,۹۰۰,۹۵۸,۴۱۳
ر.د خالصو مقروضیتونو(بدهی ها)تحمیل	(۱,۰۳۴,۵۲۵,۹۳۶)	۲,۶۵۴,۷۸۷,۲۷۵	(۱,۴۲۸,۰۷۰,۰۱۲)	۱,۵۴۷,۷۰۰,۰۰۰	۱,۴۶۵,۸۱۶,۶۹۸	۱,۲۲۹,۶۶۷,۰۶۴	۶۱۴,۸۳۳,۵۳۲
بهرنی	(۱,۰۳۴,۵۲۵,۹۳۶)	۲,۶۵۴,۷۸۷,۲۷۵	(۱,۴۲۸,۰۷۰,۰۱۲)	۱,۵۴۷,۷۰۰,۰۰۰	۱,۴۶۵,۸۱۶,۶۹۸	۱,۲۲۹,۶۶۷,۰۶۴	۶۱۴,۸۳۳,۵۳۲
د بهرنیو پورونو بیرته ورکړه	(۱,۰۳۴,۵۲۵,۹۳۶)	-	(۱,۴۲۸,۰۷۰,۰۱۲)	-	-	-	-
نوی بهرنی پورونه	-	۲,۶۵۴,۷۸۷,۲۷۵	-	۱,۵۴۷,۷۰۰,۰۰۰	۱,۴۶۵,۸۱۶,۶۹۸	۱,۲۲۹,۶۶۷,۰۶۴	۶۱۴,۸۳۳,۵۳۲
	(۲۳,۰۹۵,۶۶۳,۸۷۳)	۲,۶۳۳,۷۵۷,۲۷۵	(۲۱,۱۹۳,۳۹۲,۲۸۲)	(۲۲,۴۰۸,۵۸۱,۹۸۸)	(۲۱,۶۹۲,۳۵۸,۶۷۱)	(۱۹,۵۸۹,۱۳۵,۵۴۰)	(۱۶,۹۲۹,۴۵۲,۹۶۳)
			(۳,۰۲۷,۰۲۸,۸۵۹)	۱۷,۹۰۰,۰۰۰,۰۰۰	۷,۹۶۵,۰۴۶,۹۸۵	(۴,۸۰۷,۵۷۳,۷۶۹)	(۱۶,۰۰۲,۱۳۸,۹۵۹)
			۱۷,۹۰۰,۰۰۰,۰۰۰	۷,۹۶۵,۰۴۶,۹۸۵	(۴,۸۰۷,۵۷۳,۷۶۹)	(۱۶,۰۰۲,۱۳۸,۹۵۹)	(۷۹,۵۲۹,۴۹۳,۹۱۷)
			۱۰,۰۰۰,۰۰۰,۰۰۰	۱۰,۰۰۰,۰۰۰,۰۰۰	۱۰,۰۰۰,۰۰۰,۰۰۰	۱۰,۰۰۰,۰۰۰,۰۰۰	۱۰,۰۰۰,۰۰۰,۰۰۰
۱عواید	**۳۶۴,۰۹۸,۲۴۱,۴۳۵**	**۴۱۶,۷۰۸,۹۳۰,۹۱۶**	**۳۸۱,۹۷۶,۳۸۶,۲۶۲**	**۳۴۹,۴۱۰,۶۶۹,۷۶۱**	**۳۴۷,۱۵۹,۳۴۹,۳۹۱**	**۳۴۲,۱۵۵,۰۴۳,۲۹۰**	**۲۷۷,۴۹۶,۳۷۹,۰۷۵**
مالیاتي عواید-۱۱	۷۰,۵۸۹,۹۳۲,۵۱۴	۷۱,۱۹۸,۱۳۲,۶۲۴	۷۲,۶۷۶,۸۵۱,۳۹۶	۸۳,۶۵۲,۹۲۶,۷۸۰	۸۹,۳۶۲,۹۴۰,۳۵۰	۹۶,۱۱۲,۴۵۶,۵۶۳	۱۰۳,۵۵۷,۵۱۹,۶۵۵
ګمرکي محصولات او فیسونه-۱۲	۲۸,۶۳۷,۳۹۹,۵۲۸	۳۳,۷۹۹,۵۶۶,۸۹۶	۳۴,۰۲۵,۱۷۴,۴۹۲	۳۸,۲۶۱,۵۲۴,۶۳۰	۳۸,۴۱۶,۲۴۷,۹۷۴	۴۰,۲۲۰,۸۶۶,۹۸۳	۴۱,۷۳۷,۵۱۸,۷۳۸
غیر مالیاتي عواید-۱۳	۳۲,۳۹۹,۶۷۷,۴۱۲	۳۹,۴۲۸,۷۳۰,۲۷۸	۳۱,۹۷۴,۸۵۱,۱۳۵	۳۲,۸۰۸,۳۴۳,۲۴۷	۳۳,۸۳۴,۵۷۶,۷۶۵	۳۴,۷۷۰,۰۰۱,۸۱۱	۳۵,۶۲۶,۲۳۸,۵۵۱
۱۴ متفرقه عواید	۵,۱۳۳,۵۹۲,۱۳۹	۹,۱۳۶,۷۷۴,۰۴۱	۱۰,۴۹۷,۵۷۷,۷۵۸	۱۰,۷۷۱,۲۱۹,۳۲۱	۱۱,۱۰۸,۱۳۹,۲۹۹	۱۱,۴۱۵,۲۴۶,۱۹۱	۱۱,۶۹۶,۳۵۴,۹۸۳
د غیر سیال شتمنیو خرڅلاو-۱۵	۱۱,۳۵۷,۴۲۵,۱۶۹	-	۴۸,۲۷۰,۹۶۷	(۷,۸۵۰,۴۷۰,۷۴۸)	(۷,۸۴۸,۹۲۱,۴۹۱)	(۷,۸۴۷,۵۰۹,۳۲۲)	(۷,۸۴۶,۲۱۶,۷۰۱)
تولنیز ونډه-۱۷	۴,۰۶۴,۵۵۱,۴۹۸	۶,۹۹۷,۹۶۸,۸۸۷	۳,۸۷۷,۲۰۷,۵۸۸	۳,۹۷۸,۲۷۵,۲۰۳	۴,۱۰۲,۷۱۴,۲۶۱	۴,۲۱۶,۱۴۲,۰۶۳	۴,۳۱۹,۹۶۷,۶۴۷
بلاعوضه مرستي-۱۹	۲۱۱,۹۱۵,۶۶۳,۱۷۵	۲۵۶,۱۴۷,۷۵۸,۱۹۱	۲۲۸,۸۷۶,۴۵۲,۹۲۷	۱۸۷,۷۸۸,۸۵۱,۳۳۰	۱۷۸,۱۸۳,۶۵۲,۲۳۱	۱۶۳,۲۶۷,۸۳۹,۰۰۰	۸۸,۴۰۴,۹۹۶,۲۰۲
لګښتونه-۲	**۳۵۴,۱۸۶,۷۷۷,۲۵۴**	**۳۷۲,۷۳۲,۵۶۴,۰۴۵**	**۳۶۱,۰۴۹,۹۷۷,۷۷۵**	**۳۵۴,۵۷۵,۴۴۳,۰۶۶**	**۳۵۷,۴۱۹,۲۰۱,۵۴۸**	**۳۵۱,۲۴۱,۳۱۴,۵۴۸**	**۳۳۹,۱۹۵,۰۴۷,۹۵۱**
د مزد او معاشونو لګښتونه -۲۱	۱۶۴,۶۲۱,۰۲۷,۹۰۶	۱۷۳,۲۵۰,۰۹۳,۲۹۵	۱۷۶,۹۶۸,۴۲۵,۰۰۶	۱۷۵,۲۸۶,۴۵۳,۰۹۰	۱۸۰,۷۰۲,۴۲۰,۴۶۴	۱۸۵,۶۷۳,۲۳۱,۰۶۹	۱۹۰,۲۴۵,۵۷۰,۲۶۵
۲۲ اجناس او خدمات	۱۰۳,۵۱۰,۱۵۴,۸۷۵	۱۹۲,۱۳۴,۱۶۵,۹۱۹	۸۵,۱۳۷,۳۳۷,۷۵۳	۹۱,۶۰۶,۷۳۳,۸۸۰	۹۰,۶۷۶,۷۸۳,۴۵۰	۸۶,۳۹۰,۶۲۹,۱۳۵	۷۹,۸۲۵,۷۲۱,۹۹۸
۲۳ ګټي او د پورونو بیرته ورکړه	۱,۶۱۴,۹۹۶,۹۱۱	-	۱,۸۷۴,۳۸۳,۳۷۲	۱,۸۰۲,۸۵۰,۰۰۰	۱,۸۰۲,۸۵۰,۰۰۰	۱,۸۰۲,۸۵۰,۰۰۰	۱,۸۰۲,۸۵۰,۰۰۰
بلا عوضه مرستي او تولنیز منفعتونه ، سبسایدی ګاني-۲۴	۲۴,۴۷۴,۱۲۱,۸۷۵	-	۲۵,۷۵۰,۰۸۵,۸۷۷	۲۲,۱۸۸,۸۲۴,۰۵۲	۲۲,۸۵۶,۰۲۴,۹۹۳	۲۳,۴۳۰,۸۹۴,۷۰۳	۲۳,۹۳۳,۶۹۳,۷۱۳
۲۵ د شتمنیو تر لاسه کول	۵۹,۹۶۶,۴۷۵,۶۸۸	۷,۳۴۸,۳۰۴,۸۳۱	۷۱,۳۱۹,۷۴۵,۷۶۷	۶۳,۶۹۰,۵۸۲,۰۴۴	۶۱,۳۸۱,۱۲۲,۶۴۰	۵۳,۹۴۳,۷۰۹,۶۴۰	۴۳,۳۸۷,۲۱۱,۹۷۵
نور کوډونه	-	**۵۶,۶۸۱,۱۵۰,۷۷۰**	-	**۶,۳۱۶,۱۱۴,۴۹۸**	**۳,۹۷۶,۷۶۴,۸۶۷**	**۳,۳۳۶,۰۹۰,۲۴۰**	**۲,۴۴۱,۶۰۲,۷۸۸**
۹۸ پراختیایي بودجه	-	۵,۷۸۴,۶۷۱,۴۶۰	-	۶,۳۱۶,۱۱۴,۴۹۸	۳,۹۷۶,۷۶۴,۸۶۷	۳,۳۳۶,۰۹۰,۲۴۰	۲,۴۴۱,۶۰۲,۷۸۸
۹۹ احتیاطي کوډونه	-	۵۰,۸۹۶,۴۷۹,۳۱۰	-	-	-	-	-

د ۱۳۹۷ مالي کال بودجه - یو لازمي بودجوي محدودیت

د ۱۳۹۷ کال بودجه ۱۰ میلیارده افغانی کسر لري چې له شته نقدي زیرمو څخه تمویلیږي. له کلونو وروسته ترحد ډېرخوشبینانه بودجه جوړونې څخه، په ۱۳۹۷ مالي کال کې حکومت د بودجې جوړونې لپاره یوه نوې تګلاره غوره کړې ده. د ۱۳۹۷ کال عادي بودجه کې هیڅ ډول زیاتوالی ندی راغلی، خو په اختیاري پراختیایي بودجه کې ۲۲ سلنه زیاتوالی راغلی او غیراختیاري پرمختیایي بودجه د ۱۳۹۶ مالي کال تر آخره پورې د حقیقي لګښتونو اټکل څخه کمه ده، چې په اوسنیو پروژو کې د اغیزمنتوب د لاښه کولو اړتیا څرګندوي.

د حکومت د لګښتونو لپاره دغه محتاطانه تګلاره د لاندې لاملونو له امله دی:

- په تیرو لسو کلونو کې په لګښتونو کې په ځانګړې توګه د عادي بودجې په لګښـتونو کـې د پـام وړ زیـاتوالی راغلـی دی ترڅو د ملکي خدمتونو ضمني لګښتونه تمویل کړي.
- په ملکي خدمتونو کې ډېرې نیمګړتیاوې شتون لري چې باید سم او اصلاح شي.
- په راتلونکي کې باید د بودجې زیاتوالی د مولدیت د زیاتولو له لارې ترسره شي.
- هیڅ داسې ضمانت نشته چې په راتلونکي کې به هم د نړیوالې ټولنې مرستې همداسې دوام ولري. دا فرضیه باید لـه مـوږ سره موجوده وي چې د اجرااتو پربنسټ مرستې به کمې او ترډېره بدلون مومي.
- پر مهمو پرمختیایي پایلو باندې د پانګونې له پاره مالي سرچینې مخ پر کمیدو دي او هرڅومره چې وړیا مرسـتې کمیـږي هغومره پر مالیاتو فشار زیاتیږي.
- حکومت باید په ملي بودجه کې د روغتیـا، ښـوونې او روزنـې او زیربنـا پـر سـکټورونو بانـدې د پـانګونې لـه پـاره مـالي سرچینې پیدا کړي.

پورتنیو ټکو ته په کتو، حکومت په پام کې لري ترڅو یوه معتبره او واحده بودجه وړاندې کړي او لـدې لارې د لـږ ترلـږه ۹۵ سـلنه بودجې د اجراء کولو لارې چارې برابرې کړي.

د ۱۳۹۸ - ۱۴۰۰ کلونو له پاره وړاندوینه: مالي فشار سره مقابله

د ۱۳۹۸ او ۱۳۹۹ کلونو د وړاندوینو له پاره له ورته محتاطانه تګلارې څخه کار اخیستل شوی او د ۱۳۹۸ کال په لګښـتونو کـې لـږ زیاتوالی راغلی او بیا په راتلونکو کلونو کې د مرستو د کمیدو له امله کموالی راغلی دی. دا پدې مانا ده چې په بودجـوي لګښـتونو کې واقعي زیاتوالی نه راځي خو بیاهم په دواړو یادو شویو کلونو کې اټکل شوي پروژې به کوچني کسر ولـري. دا کسـرونه بایـد د لوړو مالیاتو د راټولولو، د پورونو او یا په لګښتونو کې د سپما له لارې پوره کړل شي. حکومت به د دغو کسرونو د پوره کولو لپـاره صرفه جویانه ګامونه پورته کړي او ملي لومړیتوبونو ته د لګښتونو د تخصیص په اړه به بیاکتنه وکړي.

د ۱۴۰۰ کاله پورې اټکلونه ښیي چې د نړیوالو همکارانو د ژمنو څخه هاخوا، په لومړي کال کې یوه ستره مـالي خـلا رامـنځ تـه کېـږي. سره لدې چې له ۱۳۹۹ څخه وروسته افغانستان لپاره د مرستو ژمنه نشته، خـو تمـه کېـږي چـې د دغـو مرسـتو یـوه برخـه بـه دوام وکـړي. د دې

وړاندوینې په اساس د مرستو کچه به د اوسنیو مرستو نیمایي ته راښکته شي. دا پدې مانا نده چې په راتلونکي کې به دولت د مرستو د دوام او جلب هڅه نه کوي، بلکې پر مرستو د افغانستان اوسنی تکیه څرګندوي. که چېرته د ۱۴۰۰ کال څخه وروسته اوسنی مرستي ۵۰ سلنه هم کموالی ومومي، په شته پالیسی کې له بدلون څخه پرته به په بودجه کې ۶۱ میلیارده افغانی کسر شتون ولري.

دولت هڅه کوي ترڅو مالي محدودیت او سرچینې زیاتې کړي؛ مګر دا کار ستونزمن دی. د عوایدو په اړه په لاندې برخه کې مفصل مالومات وړاندې شوي دي، خو راتلونکو کلونو وړاندوینې پراساس اټکل کېږي ترڅو کورني عواید هر کال په منځنی کچه ۱۰ سلنه لوړ شي. سره لدې چې دا وړاندوینې محتاطانه دي خو په کورنیو عوایدو کې ان تر ۱۵ سلنې زیاتوالی هم په نړیوالو مرستو کې د ۵۰ سلنې کموالی تشه نشي ډکولای.

دا پدې مانا ده چې راتلونکي ملي لومړیتوبونه به په نورو برخو کې د سپما او د مؤثریت د زیاتولو له لارې پلې کیږي. له ۱۳۹۷ مالي کال څخه وروسته به وزارتونه او نورې دولتي ادارې اړ وي چې د نویو پروګرامونو او پروژو د پیل له پاره د سپما وړاندیزونه وکړي. د وخت په تیرېدو سره به د کمزورو اجراآتو لرونکو پروګرامونو او پروژو څخه بودجه د ښه اجراآتو او لومړیتوب لرونکو پروژو او پروګرامونو ته ولیږدول شي او په پایله کې به ښې پایلې لاسته راشي.

د ۱۳۹۷ بودجې د کال منځ کتنه

د عامه پانګونې د پایلو د ښه کولو اړتیا ته په پام سره، حکومت د ۱۳۹۷ کال په نیمایي کې د بودجې د ارزونې له لارې د خپلو اصلاحاتو لړۍ ګړندی کوي. حکومت د کال د منځ د معمولي ارزونې پر ځای، له وزارتونو او نورو دولتي ادارو څخه غوښتنه کوي ترڅو د ملي لومړیتوبونو سره سمې خپلې پالیسی چمتو او د هغه لګښت اټکل او اقتصادي ارزونه یې ترسره کړي او بیا یې د نیمايي کال په ارزونه کې په پام کې نیولو له پاره وړاندې کړي. دا کار به ۱۳۹۸ کال د بودجې جوړونې په څنګ کې ترسره کیږي.

د ۱۳۹۷ کال د بودجې د ضمیمې لپاره لومړیتوبونه په لاندې ډول دي:

- زیربنا
- کرهنه
- ښاري پراختیا او
- فرهنګ او پراختیا

د ۱۳۹۷ کال په بودجه کې نوي عمده نوښتونه (فعالیتونه)

د څه باندې یوې لسیزې کلنیو زیاتو لګښتونو څخه وروسته، دا ځل دغه بودجه نوي ستر لګښتونه نه وړاندې کوي. د ۱۳۹۷ کال بودجه د سترو مالي اصلاحاتو لومړنی پړاو دی ترڅو د ملي پراختیا د پالیسی لپاره بودجه پر یوه اغیزمنه وسیله بدله کړي. په نوې پالیسی کې کم زیاتوالی د امنیت، زیربنا او پوهنې برخو لپاره تخصیص شوي، مګر ګڼو وزارتونو او ادارو لپاره به د ۱۳۹۷ مالي کال د څواب ورکونې یو فرهنګ رامنځ ته کړي. سربېره پر دې، دغه بودجه به هغو فرصتونو ته په کتنې سره چې د هغوی له لارې افغانستان باید خپلې اړتیاوې د خپل منابعو له لارې تمویل کړي، یو مالي ډسپلین هم رامنځ ته کړي.

د دولت تر ټولو لوی د ملي لومړیتوب پروګرام (NPP) – ولسي تړون د نیږدې ۱۰۰ میلیارده افغانی یا ۱،۵ میلیارد ډالرو بودجې په لرلو سره پلې کېږي چې د افغانستان دولت، د نړیوالې ټولنې او د نړیوال بانک له لوري تمویلېږي.

د ولسوالیو پربنسټ د راتلونکو څلورو کلونو لپاره جزئیات د بودجوي اټکلونو په ګډون د بودجې په درېیمه برخه کې (*په ولایتونو کې مالي فعالیتونه*) وړاندې شوې دي.

پنځم جدول: د پالیسی نوی فعالیتونه

	۱۳۹۶	۱۳۹۷	۱۳۹۸	۱۳۹۹	۱۴۰۰
سکتور					
ارقام په میلیون افغانی					
زیربنا	-	۵۰۰.۵	۴,۳۴۵.۰	۴,۴۷۱.۰	۴,۵۰۰.۰
امنیت	-	۹,۰۴۵.۹	۹,۰۴۴.۶	۹,۰۴۴.۶	۹,۰۳۷.۳
حکومتداری، د قانون حاکمیت او بشری حقونه	-	۷۶.۸	۷۶.۸	۷۶.۸	۸.۵
کرهنې او د کلیو پراختیا	-	۴۳۱.۲	۹۷۸.۰	۷۶۸.۰	-
پوهنه	۱۰۵.۰	۱,۱۵۸.۶	۹۹۹.۸	۹۷۹.۰	۱,۰۱۲.۰
ټولنیز خوندیتوب	-	۴۰.۰	۱۳.۰	-	-
اقتصاد او د خصوصی سکتور وده	-	۵۳.۰	۲۸.۱	۲۸.۱	۸.۱
روغتیا	۶۱.۴	۱۰۸.۱	۱۶۴.۰	۱۴۸.۶	۱۵۴.۰
مجموع	**۱۶۶.۴**	**۱۱,۴۱۴.۱**	**۱۵,۶۴۹.۳**	**۱۵,۵۱۶.۱**	**۱۴,۷۱۹.۹**

رسیدونه او مرستې (عواید)

دغه برخه د عوایدو او مرستو (نړیوالې پراختیایي مرستې) په اړه جزئیات وړاندې کوي. دولت سږ کال د خپلو سرچینو د کورنیو عوایدو او دغه راز د روان کال، بودجې کال او درې راتلونکو کلونو په هکله وړاندوینې چمتو کړي چې د نورو کلونو په پرتله یې کچه خورا لوړه ده او له همدې لارې کولای شو افغانستان د غوره نړیوالو معیارونو جوګه کړو.

پدې برخه کې، دولت همداراز د ۱۳۹۷ کال او راتلونکو دریو نورو کلونو لپاره د نړیوالو شریکانو له لوري د کېدونکو مرستو وړاندوینې وړاندې کوي. دغه وړاندوینې د اوسنیو ژمنتیاوو پر بنسټ چمتو شویچې په هغه کې دولت د لومړي ځل لپاره د راتلونکو څلورو کلونو لپاره د افغانستان لپاره د شته سرچینو یو بشپړ او هر اړخیزه انځور وړاندې کړی. د راتلونکو کلونو وړاندوینې د ډونرانو هغه ژمنتیاوې هم رانغاړي چې د وارسا او بروکسل په کنفرانسونو کې شوي. دوی هڅه کړې چې په راتلوونکې کې له افغانستان سره د نړیوالو شریکانو د ملاتړ په اړه د بحثونو مخه ډب نه کړي. پدې برخه کې یوازې اوسنۍ ژمنتیاوې شاملې دي.

څرنګه چې بلا عوضه مرستې له یو بل سره توپیر لري او یا هم دا چې د راتلونکو اقداماتو د ترسره کولو پر بنسټ دي، دولت دلته محافظه کارانه دریځ تر لاس لاندې ونیو. څرنګه چې داسې کوم ثابت کاري چوکاټ شتون نلري چې د تمویل کلنۍ وړاندوینې په ډاګه کړي لکه په بودجه کې امنیتي ملاتړ، دولت د وړاندوینو او سنجشونو لپاره له پخوانیو اطلاعاتو څخه ګته پورته کړې.

ځرنګه چې د پروژو هوکړې ټاکلي ضرب الاجلونه لري، د راتلونکو کلونو وړاندوینو داسې ښودلې چې هوکړې ختمیږي او پروژې بندیږي. د غیر اختیاري پراختیایي مرستو په برخه کې، د راتلونکو کلونو وړاندوینې د اټکل شوو لګښتونو لپاره ورته مرستې په ګوته کوي. –یا په بل عبارت د غیر اختیاري پراختیا لپاره د مجموعي عوایدو اندازه د اوسنیو ژمنتیاوو او اټکل شوو لګښتونو پر بنسټ برابریږي.

د کورنیو عوایدو لرلید

د ۱۳۹۶ (۲۰۱۷) کال لپاره واقعي اټکل شوي کورني عواید او د ۱۳۹۷ کال وړاندوینې او د راتلونکو دریو کلونو وړاندوینې په لاندې جدول کې وړاندې کیږي.

د ۱۳۹۴ او ۱۳۹۵ کال په بهیر کې، د کورنیو سرچینو له لارې ترلاسه شوي عوایدو کې د پام وړ زیاتوالی راغلی. د ناخالص کورني تولید د تناسب په توګه عواید په ۱۳۹۳ کال له ۸،۶ سلنې څخه د ۱۳۹۴ او ۱۳۹۵ کلونو کې په ترتیب سره ۱۰،۱ او ۱۰.۶ سلنو ته لوړ شوي. په ۱۳۹۵ کال کې ټولټال راټول شوي عواید ۱٤۱ ملیارده افغانیو ته رسیږي چې د ۱۳۹۴ کال په پرتله (۱۲۲،۴ملیارده افغانۍ) ۱۵ سلنه زیاتوالی ښیي. د عوایدو د زیاتوالي اصلي لامل په ۱۳۹۴ (۲۰۱۵) کال کې د مالیاتو په پالیسۍ کې د نوو اقداماتو تطبیق او لاندې لاملونه دي:

- له ۲ سلنې څخه ۴ سلنې ته د سوداګریزو مالیاتو لوړول چې له همدې لارې ۴،۴ ملیارده افغانۍ اضافي عواید ترلاسه شول؛
- د سون توکو فیس په في لیټر کې له ۱ افغانۍ څخه ۲ افغانیو ته لوړول؛
- په ګرځنده ټلیفونونو کې پر بېلانس ډېرولو د ۱۰ سلنه مالیې وړاندې کول؛
- له ۴۰۰ امریکایي ډالرو (۲۷ زره افغانۍ) څخه ۵۰۰ امریکایي ډالرو (۳۴۰۰۰ افغانیو) ته د هوایي حق العبور فیس لوړول چې له همدې لارې په ۱۳۹۴ (۲۰۱۵) کال کې ۲ ملیارده افغانۍ اضافي عواید ترلاسه شول؛
- د ټاکل شوو وارداتي توکو لکه مشروبات، ګاز، چای، سوپ، سګرټ، غالیو، اوسپنې، مالوماتي ټکنالوجي، فرنیچر او وسایطو د تعرفې لوړول.

دغو اقداماتو د ۱۳۹۴ (۲۰۱۵) کال په نیمایي او د ۱۳۹۵ (۲۰۱٦) کال پر بشپړو عوایدو اغېز درلود.

شپږم جدول: د کورنی عواید وړاندوینه

کال	۱۳۹۵	۱۳۹۶	۱۳۹۶	۱۳۹۷	۱۳۹۸	۱۳۹۹	۱۴۰۰
الف. د کورنیو منابعو څخه نغدی وجوه (عواید)	۱۴۱،۰۳۱،۰۱۷،۸۶۵	۱۶۰،۵۶۱،۱۷۲،۷۲۵	۱۵۳،۰۹۹،۰۷۳،۱۵۱	۱۶۹،۵۲۰،۹۳۵،۸۲۵	۱۷۶،۸۷۴،۷۸۶،۹۴۶	۱۸۶،۷۸۶،۲۶۸،۹۱۲	۱۹۶،۹۹۰،۴۲۴،۴۶۱
مالیات	۹۹،۲۲۷،۳۳۲،۰۴۳	۱۰۴،۹۹۷،۶۹۹،۵۱۹	۱۰۶،۷۰۲،۰۲۵،۸۸۷	۱۲۱،۹۱۴،۴۵۱،۴۰۹	۱۲۷،۷۷۹،۱۸۸،۳۲۴	۱۳۶،۳۳۳،۳۲۳،۵۴۶	۱۴۵،۲۹۵،۰۳۸،۳۹۳
پر عایداتو باندی مالیات، گټې او د شتمنیو د خرڅلاو څخه گټې	۲۳،۳۱۰،۸۴۵،۹۹۶	۳۵،۶۶۷،۹۳۷،۲۳۵	۲۷،۳۹۱،۹۱۵،۷۷۲	۲۷،۶۵۷،۲۵۳،۹۹۹	۲۹،۵۳۸،۲۳۶،۸۱۰	۳۱،۷۱۸،۹۳۵،۱۸۹	۳۴،۳۰۸،۲۳۱،۴۲۲
پر مزد او معاشونو باندی مالیات	-	-	-	-	-	-	-
پر ملکیتونو باندې مالیات	۳۸۹،۶۱۷،۳۱۳	۴۰۵،۴۳۳،۵۴۰	۶۰۸،۵۸۳،۶۷۴	۴۸۶،۴۶۵،۳۹۸	۵۱۶،۴۷۸،۸۰۶	۵۴۸،۳۱۳،۵۴۸	۵۸۲،۱۵۹،۶۲۵
پر اجناس او خدماتو باندې مالیات	۲۶،۵۵۴،۷۵۵،۹۴۳	۲۸،۸۰۰،۵۴۴،۲۳۶	۳۱،۴۰۰،۶۲۷،۵۹۴	۳۳،۵۵۸،۲۷۷،۴۹۳	۳۵،۸۷۴،۶۰۷،۹۹۴	۳۸،۶۱۴،۵۲۸،۲۶۷	۴۱،۶۲۲،۶۸۳،۶۴۴
پر معاملاتو او نړیوال تجارت باندې مالیات	۳۷،۴۱۴،۲۲۷،۹۵۷	۳۳،۷۹۹،۵۶۶،۸۹۶	۴۵،۱۰۱،۰۷۸،۳۲۹	۵۰،۶۲۱،۵۲۴،۹۱۰	۵۱،۷۲۷،۱۷۳،۸۹۸	۵۴،۶۹۳،۶۰۰،۵۷۹	۵۷،۳۲۶،۲۰۸،۱۳۹
نور مالیات	۱۱،۵۵۷،۸۸۴،۸۳۳	۶،۳۲۴،۲۱۷،۶۱۲	۲،۱۹۹،۸۲۰،۵۱۹	۹،۵۹۰،۹۲۹،۶۰۹	۱۰،۱۲۲،۶۹۰،۸۱۵	۱۰،۷۵۷،۹۴۵،۹۶۴	۱۱،۴۵۵،۷۵۵،۵۶۳
ټولنیز ونډې	۴،۰۶۴،۵۵۱،۴۹۸	۶،۹۹۷،۹۶۸،۸۸۷	۳،۸۷۷،۲۰۷،۵۸۸	۳،۹۷۸،۲۷۵،۲۰۳	۴،۱۰۲،۷۱۴،۲۶۱	۴،۲۱۶،۱۴۲،۰۶۳	۴،۳۱۹،۹۶۷،۶۴۷
نور رسیدونه (عایدات/دریافت ها)	۳۶،۶۳۸،۴۱۸،۱۵۵	۴۸،۵۶۵،۵۰۴،۳۱۹	۴۲،۴۷۲،۴۲۸،۸۹۳	۴۳،۵۷۹،۵۶۲،۵۶۸	۴۴،۹۴۲،۷۱۶،۰۶۵	۴۶،۱۸۵،۲۴۸،۰۰۳	۴۷،۳۲۲،۵۹۳،۵۳۴
د ملکیتونو عواید	۲،۷۸۴،۷۱۲،۱۶۸	۵،۳۴۹،۱۷۳،۱۳۲	۳،۴۹۲،۵۲۰،۰۸۹	۳،۵۸۳،۵۶۰،۰۱۰	۳،۶۹۵،۶۵۲،۵۱۶	۳،۷۹۷،۸۲۶،۲۷۶	۳،۸۹۱،۳۵۰،۵۲۷
سود	۲۹۲،۹۸۲،۲۶۴	-	۹۳۲،۵۳۱،۶۱۳	۹۵۶،۸۴۰،۰۲۱	۹۸۶،۷۶۹،۶۴۳	۱،۰۱۴،۰۵۰،۸۷۸	۱،۰۳۹،۰۲۲،۶۲۳
د اجناس او خدماتو خرڅلاو	۲۸،۲۵۲،۱۶۲،۲۱۴	۳۲،۶۰۰،۸۴۰،۹۱۳	۲۶،۳۷۶،۷۷۹،۱۰۷	۲۷،۰۶۴،۳۴۵،۶۳۳	۲۷،۹۱۰،۹۰۸،۹۱۲	۲۸،۶۸۲،۵۶۲،۲۲۵	۲۹،۳۸۸،۸۹۱،۳۱۰
جریمې، مصادره او ضبط کول	۱،۰۶۹،۸۲۰،۷۶۶	۱،۴۷۸،۷۱۶،۲۳۳	۵۹۹،۶۵۵،۶۳۴	۶۱۵،۲۸۶،۹۲۶	۶۳۴،۵۳۲،۸۸۶	۶۵۲،۰۷۵،۸۲۶	۶۶۸،۱۳۳،۶۷۰
د گرانتونو څخه پرته داوطلبانه انتقالات	-	-	-	-	-	-	-
متفرقه او نا مشخص شوی رسیدونه (دریافت ها)	۳،۳۴۳،۸۸۹،۳۴۷	۹،۱۳۶،۷۷۴،۰۴۱	۱۱،۰۷۰،۹۴۲،۴۵۱	۱۱،۳۵۹،۵۲۹،۹۷۷	۱۱،۷۱۴،۸۵۲،۱۰۸	۱۲،۰۳۸،۷۳۲،۷۹۸	۱۲،۳۳۵،۱۹۵،۴۰۳
د غیر مالیاتي شتمنیو خرڅلاو	۱،۱۰۰،۷۱۶،۱۶۹	-	۴۷،۴۱۰،۷۸۳	۴۸،۶۴۶،۶۴۵	۵۰،۱۶۸،۲۹۵	۵۱،۵۵۵،۲۹۹	۵۲،۸۲۴،۸۸۶

کال	۱۳۹۵	۱۳۹۶	۱۳۹۶	۱۳۹۷	۱۳۹۸	۱۳۹۹	۱۴۰۰
د اوسني حساباتو جدول د لويو کودونو (باب) پر بنسټ لګښتونه							
۱. کورنی عواید	۱۵۲,۱۸۲,۵۷۸,۲۶۱	۱۶۰,۵۶۱,۱۷۲,۷۲۵	۱۵۳,۰۹۹,۹۳۳,۳۳۵	۱۶۱,۶۲۱,۸۱۸,۴۳۱	۱۶۸,۹۷۵,۶۹۷,۱۶۰	۱۷۸,۸۸۷,۲۰۴,۲۹۰	۱۸۹,۰۹۱,۳۸۲,۸۷٤
۱۱ مالیاتي عواید	۷۰,۵۸۹,۹۳۲,۵۱٤	۷۱,۱۹۸,۱۳۲,٦۲٤	۷۲,٦۷٦,۸۵۱,۳۹٦	۸۳,٦۵۲,۹۲٦,۷۸۰	۸۹,۳٦۲,۹٤۰,۳۵۰	۹٦,۱۱۲,٤۵٦,۵٦۳	۱۰۳,۵۵۷,۵۱۹,٦٥٥
۱۲ فیسونه او ګمرکي مالیات (عوارض گمرکی)	۲۸,٦۳۷,۳۹۹,۵۲۸	۳۳,۷۹۹,۵٦٦,۸۹٦	۳٤,۰۲۵,۱۷٤,٤۹۲	۳۸,۲٦۱,۵۲٤,٦۳۰	۳۸,٤۱٦,۲٤۷,۹۷٤	٤۰,۲۲۰,۸٦٦,۹۸۳	٤۱,۷۳۷,۵۱۸,۷۳۸
۱۳ غیر مالیاتی عواید	۳۲,۳۹۹,٦۷۷,٤۱۲	۳۹,٤۲۸,۷۳۰,۲۷۸	۳۱,۹۷٤,۸۵۱,۱۳۵	۳۲,۸۰۸,۳٤۳,۲٤۷	۳۳,۸۳٤,۵۷٦,۷٦٥	۳٤,۷۷۰,۰۰۱,۸۱۱	۳۵,٦۲٦,۲۳۸,۵۵۱
۱٤ متفرقه عواید	۵,۱۳۳,۵۹۲,۱۳۹	۹,۱۳٦,۷۷٤,۰٤۱	۱۰,٤۹۷,۵۷۷,۷۵۸	۱۰,۷۷۱,۲۱۹,۳۲۱	۱۱,۱۰۸,۱۳۹,۲۹۹	۱۱,٤۱۵,۲٤٦,۱۹۱	۱۱,٦۹٦,۳۵٤,۹۸۳
۱۵ د غیر سیال شتمنیو خرڅلاو (د شتمنیو د تزریق په شمول)	۱۱,۳۵۷,٤۲۵,۱٦۹	-	٤۸,۲۷۰,۹٦۷	(۷,۸۵۰,٤۷۰,۷٤۸)	(۷,۸٤۸,۹۲۱,٤۹۱)	(۷,۸٤۷,۵۰۹,۳۲۲)	(۷,۸٤٦,۲۱٦,۷۰۱)
۱۷ ټولنیز ونډې	٤,۰٦٤,۵۵۱,٤۹۸	٦,۹۹۷,۹٦۸,۸۸۷	۳,۸۷۷,۲۰۷,۵۸۸	۳,۹۷۸,۲۷۵,۲۰۳	٤,۱۰۲,۷۱٤,۲٦۱	٤,۲۱٦,۱٤۲,۰٦۳	٤,۳۱۹,۹٦۷,٦٤۷
کورني عواید	۱۰.۲۷٪	۱۱.٤۲٪	۱۰.۸۹٪	۱۱.٦۹٪	۱۱.۸۱٪	۱۲.۰۰٪	۱۲.۱۳٪
مالیات	۷.۲۳٪	۷.٤۷٪	۷.۵۹٪	۸.٤۱٪	۸.۵۳٪	۸.۷٦٪	۸.۹٤٪
غیر مالیاتي عواید	۲.۹٦٪	۳.۹۵٪	۳.۳۰٪	۳.۲۸٪	۳.۲۷٪	۳.۲٤٪	۳.۱۸٪

د عوایدو لرلید (۱۳۹٦-۱۴۰۰)

د راتلونکو کلونو په وړاندوینو کې د کورنیو عوایدو لرلید مثبت تر سترګو کیږي. د ۱۳۹٦ (۲۰۱۷) کال لپاره اټکل شوي واقعي عواید ښایي ۱۵۳ میلیارده افغانۍ وي چې لامل یې د ناخالص کورني عوایدو په واقعي وده کې ۲،۴ سلنه زیاتوالی، په انفلاسیون کې ۵ سلنه زیاتوالی او د مالیاتو په اداره کولو کې کوټلي ګامونه بلل کیږي.

مالیاتي عواید (د عایداتو، ملکیتونو، اجناسو، خدمتونو او سوداګرۍ مالیاتو په ګډون) د کورنیو عوایدو په راټولولو کې تر ټولو ستره ونډه لري چې په ۱۳۹٦ کال کې یې اندازه نږدې ۱۰٦ میلیارده افغانیو ته رسیږي. ورپسې د عوایدو په راټولولو کې غیر مالیاتي عواید د پام وړ رول لري چې اندازه یې سږ کال ۳۷ میلیارده افغانۍ ده. وړاندوینې ښیي چې د غیر مالیاتي عوایدو کچه به له هغې اندازې لوړه وي چې دولت د سوداګرۍ د مالیاتو (ګمرکي عریضو) په برخه کې اټکل کړې ده. د غیر مالیاتي عوایدو د زیاتوالي مهم لامل هغه پرېکړې دي چې په ۱۳۹۴ (۲۰۱۵) کې نیول شوې وې.

وړاندوینې همدارز ښیي چې عواید به په ۱۳۹۷ (۲۰۱۸) کې د اړینو اصلاحاتو د راوستلو او د مالیاتو په مدیریت کې د تغیراتو راوړلو له لارې تر ۱٦۹ میلیارده افغانیو ورسیږي. مالیات او ګمرکي عواید د راتلونکو کلونو په وړاندوینو کې د ۱۳۹۷ کال له ۱۱۷ میلیارده افغانیو څخه په ترتیب سره د ۱۳۹۸، ۱۳۹۹ او ۱۴۰۰ کلونو کې ۱۲۸ میلیارده افغانۍ، ۱۴۰ میلیارده افغانۍ، او ۱۵۳ میلیارده افغانیو ته ورسیږي، په داسې حال کې چې غیر مالیاتي عواید به د ۱۳۹۷ کال له ۴۰ میلیارده افغانیو څخه په راتلونکو یادو کلونو کې ۴۴ میلیارده افغانۍ، ۴۹ میلیارده افغانۍ او ۵۴ میلیارده افغانیو ته ورسیږي.

څلورم ګراف: د عوایدو عمده کټګورۍ

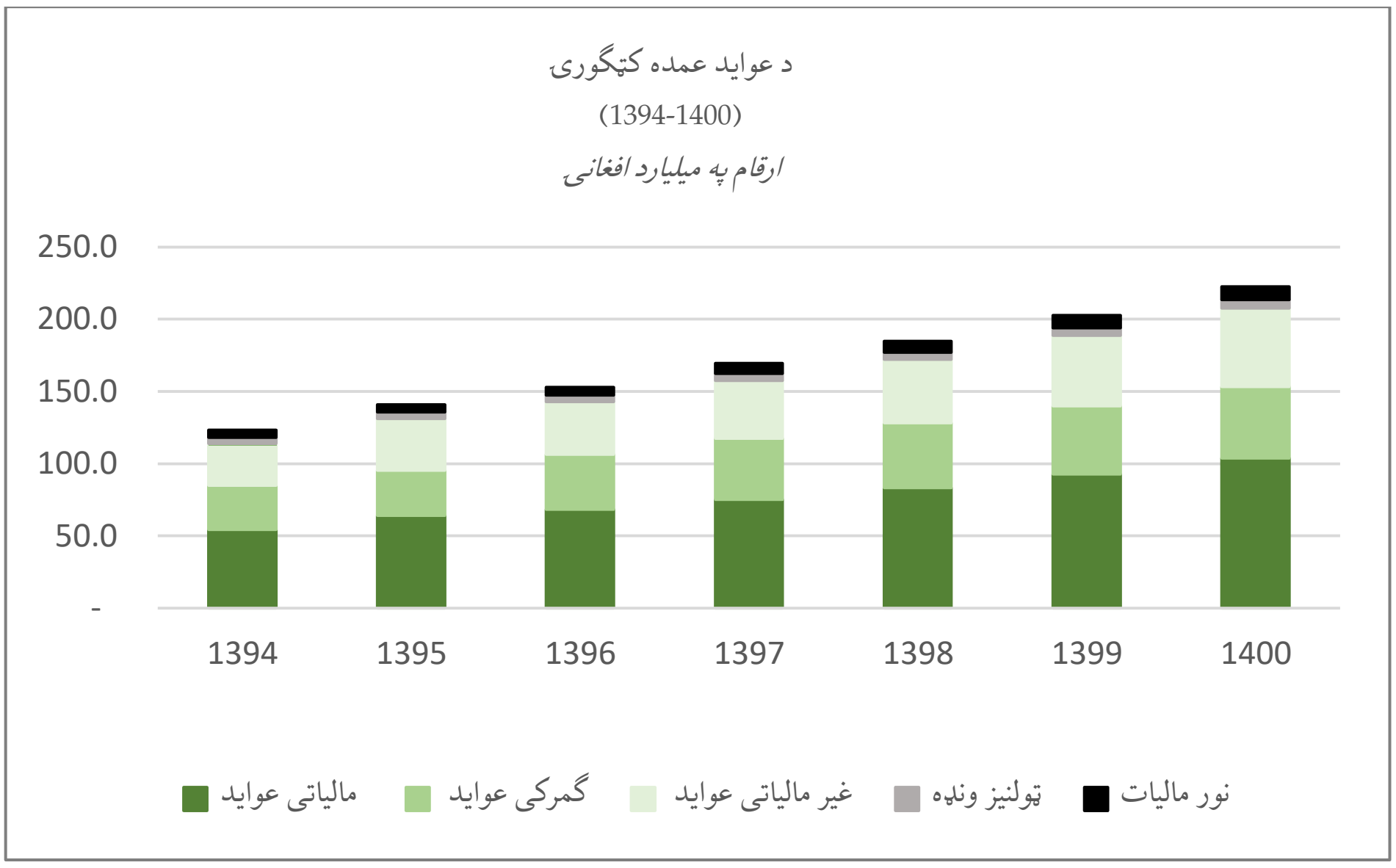

د عوایدو د وړاندوینې د حساسیت شننه

په سترو فرضیو کې تغییرات (لکه ناخالص کورني عواید، صادرات او انفلاسیون) به د عوایدو پر وړاندوینو اغېز ولري. د عوایدو د وړاندوینو له حساسیت څخه په اقتصادي پارامیټرونو کې تر تغییراتو پورې ټول جزئیات په لاندې پنځم شکل کې وړاندې کیږي.

پنځم ګراف:

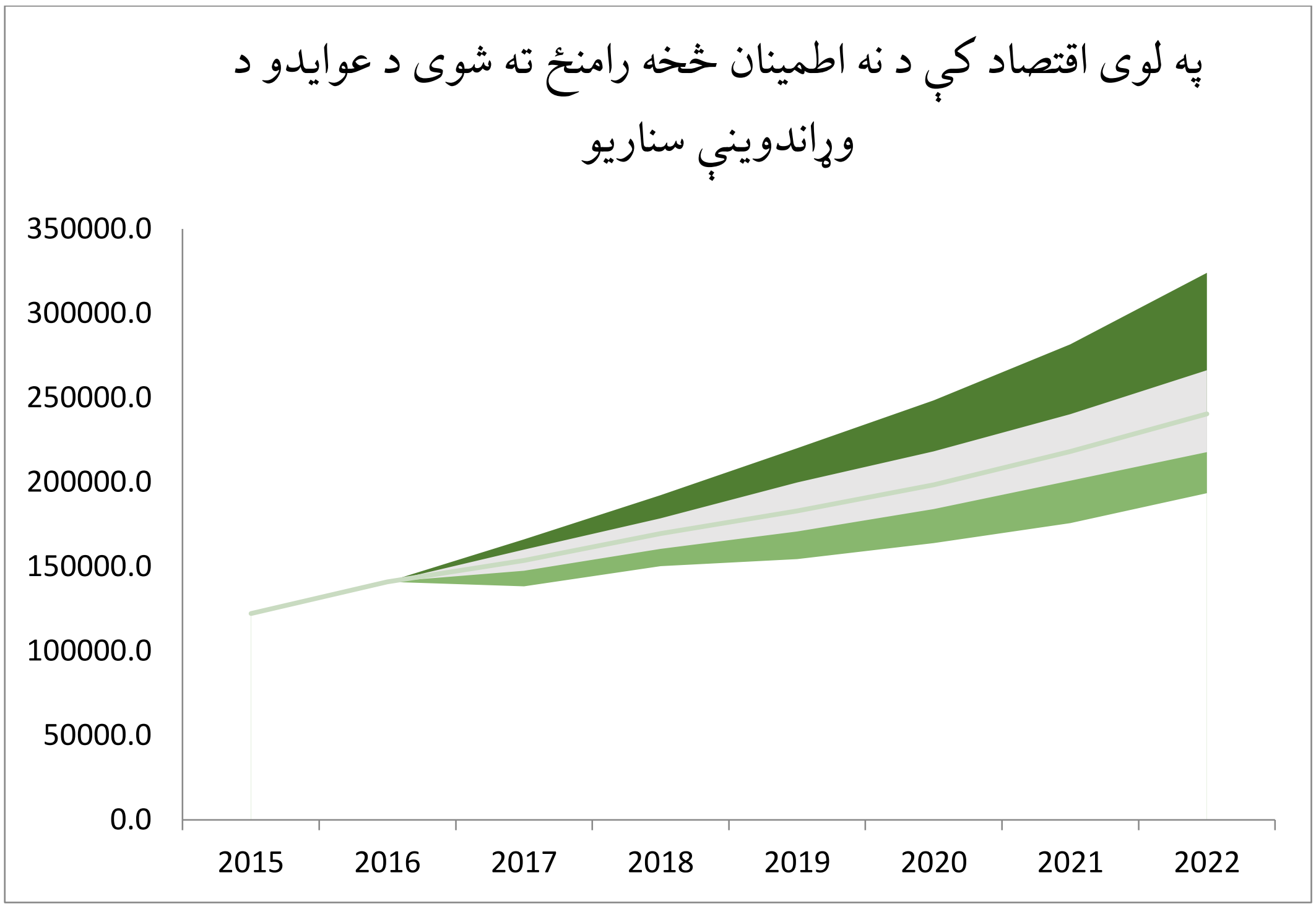

پر ډېر شوي ارزښت د مالیاتو وړاندوینې (VAT)

دولت ژمن دی د کورنیو عوایدو د زیاتوالي لپاره د پالیسی په کچه تغییرات او پرمختللی مدیریت رامنځته کړي. د مالیاتو د اداري په سیستم کې د وړتیاوو او د تخنیکي خنډونو له کبله دولت، د پیسو له مالي صندوق (IMF)، سره په سلا مشوره پرېکړه کړې چې د پر ډېر شوي ارزښت د مالیاتو قانون د پلي کولو چارې په ۱۳۹۸ کال کې له خپل ټاکلي مهالویش وروسته پیل کړي.

د دولت او د پیسو مالي صندوق د انګیرنو له مخې، یاد قانون به له ۱۰ فیصد مالیاتو سره د ناخالص کورني عواید ۲ سلنه اضافي عواید برابر کړي. یوه ځانګړي ټیم ته دنده سپارل شوې چې د سترو مالیه ادا کوونکو ملي دفتر د جوړولو لپاره د پلي کولو یو بشپړ ستراتیژیک پلان ترتیب او تنظیم کړي. د مالیې وزارت د عوایدو عمومي ریاست هم د یاد قانون د پلي کولو پر یوه بشپړ او هر اړخیزه پلان کار کوي چې په ۱۳۹۷ کې به تصویب شي.

د نړیوالو پراختیایي مرستو له لارې د عوایدو لرلید

که څه هم چې د کورنیو عوایدو د ډېرولو په برخه کې د پام وړ پرمختګ لیدل کیږي، خو وړاندوینې لا هم د ټولټال عوایدو څخه چې د راتلونکو تکراري لګښتونو د پوره کولو لپاره ضرورت دي، ډېرې ښکته دي. د ملي سرچینو تقاضا به د ډېرېدو په حال کې پاتې شي او د اټکل وړ وړاندوینو له مخې د امنیت د ټینګښت مصرف به د مالیاتو د ټول سیستم له وړتیا او ظرفیت څخه بهر وي. د ۱۳۹۶ کال اټکل شوي واقعي کورني عواید به ۱۵۳ میلیارده افغانۍ یا د ناخالص کورني عواید ۸،۱۰ سلنه وي او د دولت مصرف بنایي په ۱۳۹۶ کال کې د ناخالص کورني عواید د فیصدۍ په توګه ۲۷ سلنه تشکیل کړي. دا پدې معنا دی چې د دولتي عوایدو او

د ناخالص کورني عوایدو د ۱۵،۵ سلنه لګښتونو په وړاندې ساختاري تشه شتون لري چې پدې کې امنیتي لګښتونه چې د پرېکنده ملاتړ ماموریت له لوري مصرفیږي، نه شاملیږي.

په همدې منځپانګه کې نړیوالې مرستې لا هم د ملي پراختیا په تمویل کې بنسټیز رول لري. پدې بودجه کې د راتلونکو کلونو ښودل شوې وړاندوینې ښیي چې د افغانستان د نړیوالو شریکانو له لوري ۵۰ سلنه روان ملاتړ به له ۱۳۹۹ (۲۰۲۰) وروسته هم دوام وکړي. دا هېڅکله پدې معنا نشي کېدلای چې پر راتلونکو مرستو دې بحث نه کیږي. دا ښیي چې افغانستان اوس او څو راتلونکو کلونو کې تر کومه حده د نړیوالو ملګرو پر ملاتړ او مرستو تکیه کوي.

مرستي(GFS)ووم جدول: د حکومت د مالي احصاييې

کال	۱۳۹۵	۱۳۹۶	۱۳۹۶	۱۳۹۷	۱۳۹۸	۱۳۹۹	۱۴۰۰
	لګښتونه	اصلي بودجه	د کال تر پایه پورې حقیقي لګښتونه	بودجوي کال	وړاندوینه	وړاندوینه	وړاندوینه
مرستي -	**۲۱۱,۹۱۵,۶۶۳,۱۷۵**	**۲۵۶,۱۴۷,۷۵۸,۱۹۱**	**۲۲۸,۸۷۶,۴۵۲,۹۲۷**	**۱۸۷,۷۸۸,۸۵۱,۳۳۰**	**۱۷۸,۱۸۳,۶۵۲,۲۳۱**	**۱۶۳,۲۶۷,۸۳۹,۰۰۰**	**۸۸,۴۰۴,۹۹۶,۲۰۲**
د بهرنوی حکومتونو مرستي	**۲۱۱,۹۱۵,۶۶۳,۱۷۵**	**۱۹۸,۸۶۶,۱۶۶,۱۳۱**	**۲۰۲,۱۶۴,۶۷۶,۵۵۵**	**۱۳۸,۵۷۲,۰۵۴,۴۳۲**	**۱۳۱,۴۹۷,۶۱۴,۸۹۲**	**۱۲۱,۵۱۰,۴۱۲,۰۹۶**	**۶۶,۱۹۸,۲۹۱,۸۵۷**
۱۹۱۰۰-د بهرنیو هیوادنو جاري مرستي	۱۴۳,۱۰۰,۹۱۴,۹۷۵	۱۸۱,۲۴۶,۰۷۵,۲۵۲	۹۸,۴۱۲,۴۶۳,۸۱۹	۹۱,۲۷۰,۲۸۴,۸۲۶	۸۶,۶۴۷,۰۲۷,۷۵۷	۸۲,۰۶۳,۵۴۴,۵۶۷	۴۵,۵۹۰,۸۵۸,۰۹۳
۱۹۱۰۱-د بهرنیو هیوادونو د پانګه اچوني مرستي	۶۸,۸۱۴,۷۴۸,۲۰۰	۱۷,۶۲۰,۰۹۰,۸۸۰	۱۰۳,۷۵۲,۲۱۲,۷۳۶	۴۷,۳۰۱,۷۶۹,۶۰۶	۴۴,۸۵۰,۵۸۷,۱۳۵	۳۹,۴۴۶,۸۶۷,۵۲۸	۲۰,۶۰۷,۴۳۳,۷۶۴
-مساعدت های نهاد های بین المللی	-	-	**۲۶,۷۱۱,۷۷۶,۳۷۲**	**۴۹,۲۱۶,۷۹۶,۸۹۸**	**۴۶,۶۸۶,۰۳۷,۳۳۹**	**۴۱,۷۵۷,۴۲۶,۹۰۴**	**۲۲,۲۰۶,۷۰۴,۳۴۵**
۱۹۲۰۰-د بین المللی موسساتو جاري مرستي	-	-	۱۱,۴۲۳,۷۵۳,۱۸۳	۳۷۹,۹۱۴,۴۹۸	۳۵۹,۸۱۴,۵۷۳	۳۰۱,۸۴۶,۸۳۴	۲۲۰,۹۱۴,۳۱۰
۱۹۲۰۱-بین المللي مرستي -غیر منقول	-	-	۱۵,۲۸۸,۰۲۳,۱۹۰	۴۸,۸۳۶,۸۸۲,۴۰۰	۴۶,۳۲۶,۲۲۲,۷۶۶	۴۱,۴۵۵,۵۸۰,۰۷۰	۲۱,۹۸۵,۷۹۰,۰۳۵
نور مرستي	-	**۵۷,۲۸۱,۵۹۲,۰۵۹**	-	-	-	-	-
۱۹۳۰۰-د نورو دوایرو جاري مرستي	-	۵۷,۲۸۱,۵۹۲,۰۵۹	-	-	-	-	-
۱۹۳۰۱- د نورو دوایرو غیرمنقوق مرستي	-	-	-	-	-	-	-
د ناخالصو تولیداتو سلنې له مخې د عواید وړاندوینه							
	۱۵.۴۳٪	۱۸.۲۲٪	۱۶.۲۸٪	۱۲.۹۵٪	۱۱.۹۰٪	۱۰.۴۹٪	۵.۴۴٪

اتم جدول: اختیاري مرستې (ګرانټ)

	۱۳۹۵	۱۳۹۶	۱۳۹۶	۱۳۹۷	۱۳۹۸	۱۳۹۹	۱۴۰۰
	حقیقی	بودجه	د کال تر پایه پورې حقیقي تخمین	بودجه	وړاندوینه	وړاندوینه	وړاندوینه
بلاعوضه مرستې	**۱٤۲,۹۸۷**	**۱٦۰,۸٦۷**	**۱۳۵,۱۵۷**	**۱۳٤,۱۱۲**	**۱۲۷,۳٤۵**	**۱۲۰,٦۲۰**	**٦۷,۰۱۱**
عادی	**۱۱٤,۱۲۹**	**۱۲۰,۵۵۳**	**۱۰۹,۸۳۹**	**۹۱,۲۷۲**	**۸٦,٦٤۷**	**۸۲,۰٦٤**	**٤٥,٥۹۱**
د افغانستان د بیا رغونې وجهی صندوق		٥,۰۲٥					
د افغانستان د بیا رغونې وجهی صندوق (تشویقی وجوه)		۳,۳٥۰	۱۱,٤۲٤				
د نظم او قانون وجهی صندوق	۲۷,۳٥۱	۲۸,۳۱٦	۲۷,٥٦۱	۲۸,۳۱٦	۲٦,۹۰۰	۲٥,٤۸٤	۱٤,۱٥۸
د افغانستان د امنیت د انتقال ګډ قوماندانی اداره	۸٦,٦۸۹	۷۱,۰٤۲	٦۰,۱۳۲	٦۲,۸٦٦	٥۹,۷۲۳	٥٦,٥۷۹	۳۱,٤۳۳
د افغانستان د امنیت د انتقال ګډ قوماندانی اداره (ملی دفاع وزارت دپاره)	*٦٤,۱۹۳*	*٥٦,۲۰٥*	*٤۲,۹۲۳*	٤۷,۲۸۸	*٤٤,۹۲٤*	*٤۲,٥٥۹*	*۲۳,٦٤٤*
د افغانستان د امنیت د انتقال ګډ قوماندانې اداره (د کورنیو چارو وزارت دپاره)	*۲۲,٤۹٦*	*۱٤,۸۳۸*	*۱۷,۲۰۹*	۱٥,٥۷۸	*۱٤,۷۹۹*	*۱٤,۰۲۰*	*۷,۷۸۹*
ناټو	۸۸		۱۱۷	۹۰	۲٥		
د بریتانیا مرستې (SPAD)	-						
نوي پراختیایي پالیسی		-					
د اروپا اتحادیه (د دولت جوړونې قرارداد)		۳,۱۳۷	۱۰,٦۰٦				
د افغانستان بانک اداری ګټی		۹,٦۸۳	-				
پراختیایې	**۲۸,۸٥۸**	**٤۰,۳۱٤**	**۲٥,۳۱۸**	**٤۲,۸٤۰**	**٤۰,٦۹۸**	**۳۸,٥٥٦**	**۲۱,٤۲۰**
د افغانستان د بیا رغونې وجهی صندوق (تشویقی وجوه - پلس)	۲۸,۸٥۸	۱۸,٦٦۱	۸,۲٥٦	۲٥,۱٦۰	۲۳,۹۰۲	۲۲,٦٤٤	۱۲,٥۸۰
نړیوال بانک		٥,۳٦۰	۷,۰۳۲		-	-	-
نوی پراختیایي پالیسی	-	۱۲,۰٦۰	۱۰,۰۳۰	۱۰,۸۸۰	۱۰,۳۳٦	۹,۷۹۲	٥,٤٤۰
د اروپا اتحادیه (د دولت جوړونې قرارداد)	-	٤,۲۳۳	-	٦,۸۰۰	٦,٤٦۰	٦,۱۲۰	۳,٤۰۰
ثابت		*٤,۲۳۳*	-	٤,۰۸۰	*۳,۸۷٦*	*۳,٦۷۲*	*۲,۰٤۰*
بدلیدونکی		-		۲,۷۲۰	*۲,٥۸٤*	*۲,٤٤۸*	*۱,۳٦۰*

نهم جدول: غیراختیاري مرستې (گرانټ)

	غیراختیاری	پور	مجموع
مجموع	**۵۳,۲۹۸,۶۵۲,۰۰۶**	**۱,۵۴۷,۷۰۰,۰۰۰**	**۵۴,۸۴۶,۳۵۲,۰۰۶**
د افغانستان د بیارغوونې وجهی صندوق	۳۰,۶۳۹,۱۴۸,۷۸۰		۳۰,۶۳۹,۱۴۸,۷۸۰
د افغاستان وجهي صندوق -نظامي	۱۳,۶۰۰,۰۰۰		۱۳,۶۰۰,۰۰۰
آسیایی پراختیایې بانک	۸,۹۶۹,۲۸۰,۶۲۰	۸۹۱,۱۰۰,۰۰۰	۹,۸۶۰,۳۸۰,۶۲۰
آسټرالیا	۱۹,۲۰۳,۵۴۰		۱۹,۲۰۳,۵۴۰
برونای دارالسلام	۱۰۷,۹۷۷,۲۰۰		۱۰۷,۹۷۷,۲۰۰
چین	۳۴,۱۷۰,۰۰۰		۳۴,۱۷۰,۰۰۰
فرانسه	۵۰۰,۰۰۰		۵۰۰,۰۰۰
د معافیت او واکسین لپاره نړیوال ټولنې	۴۵۸,۴۹۳,۰۶۰		۴۵۸,۴۹۳,۰۶۰
گلوبل فنډ	۱۳۸,۰۴۶,۰۰۰		۱۳۸,۰۴۶,۰۰۰
د ښونې او روزنې له پاره نړیوال گډون پروگرام -یونیسیف	۸,۰۰۰,۰۰۰		۸,۰۰۰,۰۰۰
د افغانستان دولت			-
هندوستان	۵۳۵,۰۷۴,۲۶۶		۵۳۵,۰۷۴,۲۶۶
نړیوال کرهنیزې پراختیایې سازمانونه	۱,۱۰۲,۹۳۹,۲۶۰		۱,۱۰۲,۹۳۹,۲۶۰
د نشه یی توکو پر وړاندې دمبارزې قانون د پلی کیدو نړیوال خانگه (USA)	۶۲۶,۷۴۶,۱۴۰		۶۲۶,۷۴۶,۱۴۰
اسلامی پراختیایې بانک		۱۲۰,۶۰۰,۰۰۰	۱۲۰,۶۰۰,۰۰۰
ایټالیا	۸۱۹,۶۷۸,۰۰۰		۸۱۹,۶۷۸,۰۰۰
د جاپان غیرپروژوی بلاعوضې مرستې	۱,۰۲۴,۶۰۰,۰۰۰		۱,۰۲۴,۶۰۰,۰۰۰
قزاقستان	۶۲,۵۹۹,۴۴۰		۶۲,۵۹۹,۴۴۰
د سارک هیوادونو پراختیایي فنډ	۳۴۱,۷۰۰		۳۴۱,۷۰۰
د سعودی پراختیایې صندوق		۵۳۶,۰۰۰,۰۰۰	۵۳۶,۰۰۰,۰۰۰
د مخابراتو د پراختیا صندوق (TDF)	۸۳۷,۵۰۰,۰۰۰		۸۳۷,۵۰۰,۰۰۰
د ملگرو ملتونو تعلیمی، علمی او کلتوری سازمان (یونیسکو)	۱۵,۰۰۰,۰۰۰		۱۵,۰۰۰,۰۰۰
د کډوالو لپاره د ملگرو ملتونو عالي کمیشنري	۱,۰۰۰,۰۰۰		۱,۰۰۰,۰۰۰
د امریکا متحده ایالاتو نړیوال پراختیایې اداره	۳,۲۰۰,۲۹۹,۰۰۰		۳,۲۰۰,۲۹۹,۰۰۰
نړیوال بانک	۴,۶۸۴,۴۵۵,۰۰۰		۴,۶۸۴,۴۵۵,۰۰۰

* *هندوستان د کوچنیو پراختیایي پروژو له پاره ۳۸۰ میلیونه افغانی په احتیاطي کود کې برابروی*

توحید شوي لګښتونه - عادي، اختیاري او غیر اختیاري پراختیایي لګښتونه

دا برخه د ۱۳۹۷ مالي کال او درېيو نورو راتلونکو کلونو لپاره د ټول عادي، اختیاري او غیر اختیاري پراختیایي لګښتونو اټکلونه تشریح کوي.

د بودجې تفصیلي شرحه د وزارتونو، پروګرامونو، پروژو، ولایتونو او تمویل پر بنسټ په راتلونکو برخو کې وړاندې کېږي (په مهربانۍ سره د بودجې تفصیلي سند، په ولایاتو کې د مالي چارو برخه د وزارتونو پربنسټ د بودجې سند وګورئ.)

د لګښتونو منځمهاله چوکاټ

حکومت به د ۱۳۹۷ ملي بودجې لپاره د لګښتونو منځمهاله چوکات په بشپړه توګه تطبیق کړي او لګښتونه د ۱۳۹۶ څخه تر ۱۴۰۰ کاله پورې به وړاندې کړي.

لسم جدول: د روان کال او راتلونکو کلونو توحید شوي بودجه

کال	۱۳۹۵	۱۳۹۶	۱۳۹۶	۱۳۹۷	۱۳۹۸	۱۳۹۹	۱۴۰۰
د عملیاتي فعالیتونو لپاره نغدي ورکړه	۲۸۶,۸۵۱,۹۱۹,۳٦٤	٤۲۲,۰٤٤,۳۷۹,۹۸٤	۲۷۸,۵۲۸,۲٦٤,۲۷۳	۲۹۱,۰۹۲,۵٦۲,٤٥۳	۲۹٤,۲۰۰,۸۳۹,۱۱۱	۲۹۵,٦۸۹,۸۳۹,۷٤٤	۲۹٤,۵۲۵,۱۳۹,۵٦۸
د کارکونکو حقوق	۱٦٤,٦۲۱,۰۲۷,۹۰٦	۱۷۳,۲۵۰,۰۹۳,۲۹۵	۱۷٦,۹٦۸,٤۲۵,۰۰٦	۱۷۵,۲۸٦,٤٥۳,۰۹۰	۱۸۰,۷۰۲,٤۲۰,٤٦٤	۱۸۵,٦۷۳,۲۳۱,۰٦۹	۱۹۰,۲٤٥,۵۷۰,۲٦۵
مزد او معاشونه او بخښښي	۱۵۸,٦۷۲,۹۹۱,٦۳۰	۱٦۷,٦٤۱,۸۹٦,۵۸۲	۱۷۰,۸۱۳,۷۷۳,۱۱۲	۱٦۹,۲۷٤,۸٦٤,۸۸۳	۱۷٤,۵۰۲,۷۸۱,۸۸۱	۱۷۹,۳۰۲,۱۹۰,۹۸٦	۱۸۳,۷۱۷,٦۳۸,٦۵۷
ټولنیز ونډه	۵,۹٤۸,۰۳٦,۲۷٦	۵,٦۰۸,۱۹٦,۷۱۳	٦,۱۵٤,٦۵۱,۸۹٤	٦,۰۱۱,۵۸۸,۲۰۷	٦,۱۹۹,٦۳۸,۵۸۳	٦,۳۷۱,۰٤۰,۰۸۳	٦,۵۲۷,۹۳۱,٦۰۷
د اجناسو او خدماتو پیرودل	۸۲,٤۳۹,٦۰۷,٦٦۸	۳٤,۳۸۸,۷۱۳,۲۰۷	٦۷,۷۵۱,۲٤۱,۵۸٤	٦٦,۱۸۹,۳۵٤,۳۲٦	٦۵,۷۵۸,۱۵۰,۰۵٤	٦۲,۲٦٤,۱٦٦,۹۸۸	۵٦,۸۸۵,۹٦۱,۰۰۷
سفریه	۲,۹۹۱,۵۰۵,٤٤۱	۳,۹۵۸,٦۵۰,۹۵٦	۳,۰۹۵,۲۸۳,۲۹٦	۳,۲۸۱,۸۵۹,۵۸۱	۳,۳۳۳,۷۱۰,۱۱۳	۳,۳۱۷,۹۹۵,۳۸۷	۳,۲۵۹,۳۳۷,۰٦٦
غدا	۳,۹۷۰,۱۷٦,٤۸۷	٤,۲۳۰,۹۷۷,۱۰۱	۲,٦۸۰,۱۵٤,۷۷٦	۳,۹۲٤,۸۲۸,۲۷۱	٤,۰٤۷,۵۹۵,۵۲۸	٤,۱۵۹,٤۹۹,٤٦۲	٤,۲٦۱,۹۳۰,۱۸۰
د قراردادونو خدمات	۳۰,۵۷۵,۲۷۷,۳٦۱	۲,٤۹۷,۱۷۲,٤۹۰	۳٦,۵۰۰,۹۹۱,۹۹۵	۲۹,۰۱۱,۹۹۹,۰۷۳	۲۷,٦٦٤,٤۵۹,۹۳۸	۲۳,٦٤۰,۸۵۸,۵۷٤	۱۷,۹۹۲,۷۳۳,٦٤۹
د حفظ او مراقبت بیارغوني	۸,۳۵۳,۲۱٤,۹۱۹	۸,۱۲۸,۱۹۸,۹۵٦	۳,٦۷٦,۰۳۹,۸۰٦	٤,۸۲۹,۰۹۳,۲٦۳	٤,۹۸۰,۱٤۵,٦۱۳	۵,۱۱۷,۸۳۱,۷۷۳	۵,۲٤۳,۸٦۲,۱۲٦
برښنا	۵,۰۵۳,۵۹٦,۷۹۷	۵,۰٤٤,۰٦۸,۳۹۹	۳,٦۸۵,۰۳۳,٤٤۱	٤,٤۲۸,۷۳۰,۰۳۸	٤,۵٦۷,۱٦۷,۰٦۲	٤,٦۹۳,۲٤۰,۰۱۸	٤,۸۰۸,۵٦۰,۰۱٦
کورنی روغنیات	۲۵,۲۲۵,۲۱۵,٦۷۸	٦,۱۷۷,۹۱۵,۵٤٤	۱۲,۰۷٤,٤۷٤,۳۸۸	۱٤,٤٤۵,۰٦۷,۹۸۱	۱٤,۸۹۰,۲۸۵,۷۲۷	۱۵,۲۸۷,۹۰۲,٦۷۱	۱۵,٦٤٦,۰۹۱,۳۲٤
اسباب او وسایل	٦,۲۷۰,٦۲۰,۹۸٦	٤,۳۵۱,۷۲۹,۷٦۱	٦,۰۳۹,۲٦۳,۸۸۱	٦,۲٦۷,۷۷٦,۱۲۰	٦,۲۷٤,۷۸٦,۰۷۲	٦,۰٤٦,۸۳۹,۱۰٤	۵,٦۷۳,٤٤٦,٦٤۷
سود	۵۸۰,٤۷۰,۹۷۵	-	٤٤٦,۳۱۳,۳٦۰	۱,۸۰۲,۸۵۰,۰۰۰	۱,۸۰۲,۸۵۰,۰۰۰	۱,۸۰۲,۸۵۰,۰۰۰	۱,۸۰۲,۸۵۰,۰۰۰
سبسایدی گاني	۱,٤۰۰,۰۰۰,۰۰۰	-	۱,٤۵۱,۰٤۷,۹۲۱	(۲,۰۵۵,۸۵۵)	(۱,۹٤۷,۰۸۷)	(۱,٦۳۳,٤۰۲)	(۱,۱۹۵,٤٤۷)
گرانتونه	۵۵۱,٤۰۲,۱۱٤	-	۳۲۲,۲۱۸,۳۳۷	۸۳,۸۷۳,٦۲۹	۷۹,٤۳٦,۱۷۳	٦٦,٦۳۸,٦۵۰	٤۸,۷۷۱,۱۹۷
ټولنیز گټي	۲۲,۵۲۲,۷۱۹,۷٦۱	-	۲۳,۹۷٦,۸۱۹,٦۱۹	۲۲,۱۰۷,۰۰٦,۲۷۸	۲۲,۷۷۸,۵۳۵,۹۰۷	۲۳,۳٦۵,۸۸۹,٤۵۵	۲۳,۸۸٦,۱۱۷,۹٦۳
ټولنیز خوندیتوب گټي	۱٤,۳۹۵,٤۱۰,۳۹٤	-	۱۵,۲۹۸,٤۸٤,٦۲٦	۱٤,٦٦٤,۱۱۹,۸۷۵	۱۵,۱۲۲,۸۰۸,٤۲۳	۱۵,۵٤۰,۹۰۸,۹۳۲	۱۵,۹۲۳,٦۱۵,۱۸۷
د ټولنیز مرستي گټي	۹۸٦,۰۳٦,۱۹۸	-	۱,۰۲۸,۲۹٦,۹٦۵	۲۳۷,۲۱۰,۲۷۸	۲۲٤,٦٦۰,۳۲٦	۱۸۸,٤٦٦,۵٤۱	۱۳۷,۹۳٤,۰٤۹
د کارکونکوو ټولنیز گټي	۷,۱٤۱,۲۷۳,۱۷۰	-	۷,٦۵۰,۰۳۸,۰۲۸	۷,۲۰۵,٦۷٦,۱۲۵	۷,٤۳۱,۰٦۷,۱۵۸	۷,٦۳٦,۵۱۳,۹۸۲	۷,۸۲٤,۵٦۸,۷۲۷
نوري ورکړې	۱٤,۷۳٦,٦۹۰,۹٤۰	۲۱٤,٤۰۵,۵۷۳,٤۸۲	۷,٦۱۲,۱۹۸,٤٤٦	۲۵,٦۲۵,۰۸۰,۹۸٤	۲۳,۰۸۱,۳۹۳,۵۹۹	۲۲,۵۱۸,٦۹٦,۹۸٤	۲۱,٦۵۷,۰٦٤,۵۸۳
د احتیاط کود=دونو له جملي څخه	-	*۵۰,۸۹٦,٤۷۹,۳۱۰*	-	*۲۰,۹۵۵,۱۱٤,٤۹۸*	*۱۸,۳۰۹,۵۵٦,۳۷۸*	*۱۷,۷۰۸,۷۹۸,۲۷٦*	*۱٦,۸۵۰,۸٤۸,۲۲۱*
د غیر مالي شتمنی پیرودل	۵٤,٤۹۵,۹۰۳,۰۱۷	۷,۳٤۸,۳۰٤,۸۳۱	٦۱,۳۲۹,۲۱۱,۲۰۲	۵۳,۷٤۳,۵۹۵,۷۲۹	۵۱,۹۳۷,۸٦۲,۱۵۰	٤۵,۹٦۹,٦۹۷,۸۱۸	۳۷,٤٦۸,۱۸۳,۰۸۹

کال	۱۳۹۵	۱۳۹۶	۱۳۹۶	۱۳۹۷	۱۳۹۸	۱۳۹۹	۱۴۰۰
ثابته شتمنی	۵۳,۵۴۷,۶۹۹,۶۰۰	۷,۱۸۸,۵۰۴,۸۳۱	۶۰,۸۷۸,۴۵۷,۳۲۷	۴۸,۷۱۲,۵۲۵,۶۰۱	۴۶,۷۵۱,۷۶۰,۹۴۰	۴۰,۶۴۵,۱۸۳,۲۲۷	۳۲,۰۱۹,۰۱۰,۸۳۹
تعمیرات او ساختمانونه	۳۹,۲۸۶,۴۴۴,۵۰۴	۳,۱۵۲,۴۴۷,۱۰۰	۴۷,۶۷۱,۱۶۴,۹۵۸	۳۵,۳۷۳,۸۸۶,۱۴۷	۳۳,۷۷۱,۰۶۷,۳۹۵	۲۸,۹۵۱,۶۵۸,۵۸۱	۲۲,۱۷۹,۲۱۵,۲۸۶
ماشن آلات او تجهیزات	۱۴,۲۶۱,۲۵۵,۰۹۶	۴,۰۳۶,۰۵۷,۷۳۱	۱۳,۲۰۷,۲۹۲,۳۶۹	۱۳,۳۳۸,۶۳۹,۴۵۳	۱۲,۹۸۰,۶۹۳,۵۴۵	۱۱,۶۹۳,۵۲۴,۶۴۵	۹,۸۳۹,۷۹۵,۵۵۲
گدام/ انبار	-	-	-	-	-	-	-
اشیای بهادار	۳,۸۳۹,۱۲۸	۵۰۰,۰۰۰	۵۷۵,۰۱۳	۴۰۶,۳۸۵	۴۱۹,۰۹۷	۴۳۰,۶۸۴	۴۴۱,۲۹۰
نا تولید شوی شتمنی	۹۴۴,۳۶۴,۲۸۹	۱۵۹,۳۰۰,۰۰۰	۴۵۰,۱۷۸,۸۶۲	۵,۰۳۰,۶۶۳,۷۴۳	۵,۱۸۵,۶۸۲,۱۱۲	۵,۳۲۴,۰۸۳,۹۰۷	۵,۴۴۸,۷۳۰,۹۶۱
۲. لگښتونه	**۳۵۴,۱۸۶,۷۷۷,۲۵۴**	**۳۷۲,۷۳۲,۵۶۴,۰۴۵**	**۳۶۱,۰۴۹,۹۷۷,۷۷۵**	**۳۵۴,۵۷۵,۴۴۳,۰۶۶**	**۳۵۷,۴۱۹,۲۰۱,۵۴۸**	**۳۵۱,۲۴۱,۳۱۴,۵۴۸**	**۳۳۹,۱۹۵,۰۴۷,۹۵۱**
۲۱ د مزد او معاشونو لگښتونه	۱۶۴,۶۲۱,۰۲۷,۹۰۶	۱۷۳,۲۵۰,۰۹۳,۲۹۵	۱۷۶,۹۶۸,۴۲۵,۰۰۶	۱۷۵,۲۸۶,۴۵۳,۰۹۰	۱۸۰,۷۰۲,۴۲۰,۴۶۴	۱۸۵,۶۷۳,۲۳۱,۰۶۹	۱۹۰,۲۴۵,۵۷۰,۲۶۵
۲۲ د اجناسو او خدماتو گته اخیستني	۱۰۳,۵۱۰,۱۵۴,۸۷۵	۱۹۲,۱۳۴,۱۶۵,۹۱۹	۸۵,۱۳۷,۳۳۷,۷۵۳	۹۱,۶۰۶,۷۳۳,۸۸۰	۹۰,۶۷۶,۷۸۳,۴۵۰	۸۶,۳۹۰,۶۲۹,۱۳۵	۷۹,۸۲۵,۷۲۱,۹۹۸
۲۳ سود او د پورونو بیرته ورکړی	۱,۶۱۴,۹۹۶,۹۱۱	-	۱,۸۷۴,۳۸۳,۳۷۲	۱,۸۰۲,۸۵۰,۰۰۰	۱,۸۰۲,۸۵۰,۰۰۰	۱,۸۰۲,۸۵۰,۰۰۰	۱,۸۰۲,۸۵۰,۰۰۰
۲۴ سبسایدی گاني، گرانتونه او ټولنیز گټي	۲۴,۴۷۴,۱۲۱,۸۷۵	-	۲۵,۷۵۰,۰۸۵,۸۷۷	۲۲,۱۸۸,۸۲۴,۰۵۲	۲۲,۸۵۶,۰۲۴,۹۹۳	۲۳,۴۳۰,۸۹۴,۷۰۳	۲۳,۹۳۳,۶۹۳,۷۱۳
۲۵ د شتمنیو ترلاسه کول	۵۹,۹۶۶,۴۷۵,۶۸۸	۷,۳۴۸,۳۰۴,۸۳۱	۷۱,۳۱۹,۷۴۵,۷۶۷	۶۳,۶۹۰,۵۸۲,۰۴۴	۶۱,۳۸۱,۱۲۲,۶۴۰	۵۳,۹۴۳,۷۰۹,۶۴۰	۴۳,۳۸۷,۲۱۱,۹۷۵
نور	-	**۵۶,۶۸۱,۱۵۰,۷۷۰**	-	**۶,۳۱۶,۱۱۴,۴۹۸**	**۳,۹۷۶,۷۶۴,۸۶۷**	**۳,۳۳۶,۰۹۰,۲۴۰**	**۲,۴۴۱,۶۰۲,۷۸۸**
۹۸ پراختیایي بودجې	-	۵,۷۸۴,۶۷۱,۴۶۰	-	۶,۳۱۶,۱۱۴,۴۹۸	۳,۹۷۶,۷۶۴,۸۶۷	۳,۳۳۶,۰۹۰,۲۴۰	۲,۴۴۱,۶۰۲,۷۸۸
۱۹۹احتیاطي کوډونه	-	۵۰,۸۹۶,۴۷۹,۳۱۰	-	-	-	-	-

د ۱۳۹٦ کال د حقیقي لګښتونو اټکل

د ۱۳۹٦ کال د عادي او پرمختیایي بودجې توحید شوي لګښتونه شاوخوا ۳٦۱ میلیارده افغانی اټکل شوي. دغه کار په ډاګه کوي چې د اصلي بودجې ۸۴ سلنه لګول شوی ده. پدې توګه د ۱۳۹۵ کال په پرتله د لګښتونو کچه د معاشاتو د مصارفو له کبله شاوخوا ۷ میلیارده افغانی په عادي بودجې کې زیات شوی ده.

د ۱۳۹٦ کال عادي بودجه نیږدې ۲۴۴ میلیارده افغانی ده چې د ۱۳۹۵ کال په پرتله لږ کم دی. دغه پایله ښیي چې د عادي اصلي بودجې ۹۱ سلنه لګول شوی او له تېرو کلونو سره بشپړه همغږي لري.

تمه کېږي د ۱۳۹٦ کال کې د پرمختیایي بودجې مصارف، ۱۳۹۵ کال ته به ورته وي؛ یعنی ۹۵ میلیارده افغانی به وي، چې د پرمختیایي بودجې د لګښت شاوخوا ۵۹ سلنه ښیي. دا پایله په ملي سیستمونو کې، په ځانګړې ډول د پروګرامونو او پروژو په پلان جوړونه او په تدارکاتو کې شته ستونزې رابرسېره کوي او هغه حقیقت څرګندوي چې رواني شخړې د عامه پانګونې په برخه کې خنډ دي. همداراز دغه پایله، په ځانګړي ډول په غیراختیاري بودجه کې، له اړتیا زیات سیستماتیکه بودجه جوړونه ښیي. د ۱۳۹۷ کال په بودجه کې د پرمختیایي بودجې په هکله لوړه خوشبیني او د راتلونکو مصارفو اټکلونه مرفوع شوي، او ښایي د ۱۳۹۷ کال څخه وروسته د لګښتونو د کچې د لوړوالي شاهد وسو.

د ۱۳۹۷-۱٤۰۰ کلونو توحید شوي لګښتونه

اټکل کیږي چې د ۱۳۹۷ مالي کال ټول لګښت به ۳٦۱ میلیارده افغانی وي چې د ۱۳۹٦ مالي کال د لګښتونو سره نژدې یو شان وي، چې دا د یو واقعي بودجې جوړونې او د مخکیني کلونو په پرتله د عادي او اختیاري پراختیایي بودجې لپاره ټیټې بلاعوضه مرستې ښودنه کوي. که څه هم د ۱۳۹۷ مالي کال د عادي او پراختیایي (اختیاری) بودجې تخصیص د ۱۳۹٦ مالي کال بودجې سره د یو څه زیاتوالي سربېره یو شان دي، خو د هیواد سخت مالي شرایط، د حکومت لپاره ستونزه او فرصت ګڼل کېږي ترڅو د وزارتونو او بودجوي واحدونو په لګښتونو باندی څینې تنظیمات پلي کړي. د ټیټ بودجوي تخصیص ورکونې سره حکومت کولای شي، هغو برخو ته چې ښې کړنې او وړلګښت ولري په ځانګړې توګه اختیاري پراختیایي بودجې لپاره زیاتره تخصیص ورکړي. غیر اختیاری بودجه شرایطو ته په کتو سره د کال په جریان کې ښایي لوړ شي او یا د ښو اجراآتو لرونکو پروژو لپاره، د ورته ژمنو په پایله کې تمویل شي.

يولسم جدول: د وزارتونو پرېنسپ لګښتونه

کال	١٣٩٥	١٣٩٦	١٣٩٦	١٣٩٧	١٣٩٨	١٣٩٩	١٤٠٠
د منابعو صورت حساب او د نغدي وجوه څخه ګټه اخيستنه (د حکومت د مالي احصائيي پر بسنټ – ٢٠١)	لګښتونه	د کال د پيل بودجه	حقيقي اټکل	بودجوي کال	وړاندوينه	وړاندوينه	وړاندوينه
	٣٥٤,١٨٦,٧٧٧,٢٥٤	٤٢٩,٤١٣,٧١٤,٨١٥	٣٦١,٠٤٩,٩٧٧,٧٧٥	٣٦٨,٧٩١,٥٥٧,٥٦٤	٣٦٩,٢٩٥,٩٦٦,٤١٥	٣٦٢,٤٧٧,٤٠٤,٧٨٨	٣٤٩,٥٣٦,٦٥٠,٧٤٠
١٠- د دولت د رياست دفتر	-	٦٦٣,٧٨١,٥٩٥	-	٣,٤٦٠,٠٨٦,٧٠٠	٣,٥٥٧,٠٩٨,١١٢	٣,٦٣١,٦١٨,٤٥٣	٣,٦٩٠,٠٥٣,٥٧٩
١١- د ملي شورا مشرانو جرګه	٤٨٦,٥٢٩,١٨٣	٥١٦,٢٥٥,٧٠٦	٤٩١,٠٠٨,٢٩٥	٥٣٧,٠١٣,٨٨٠	٥٥٣,٢٣٦,١٥٩	٥٦٧,٣٠٩,٨٠٥	٥٧٩,٦٩٠,٦٧٩
١٢- د ملي شورا ولسي جرګه	١,٥٢٤,٥٧٥,٠٥٨	١,٦١٥,٥٥٨,٤٤٤	١,٦٦٤,٩٣٨,٣٥٨	١,٦٥٨,٤٩١,٢٥٦	١,٧٠٨,٠٦٦,٩٧٢	١,٧٥٠,٤٠٣,١٩٦	١,٧٨٧,١٤٩,٩٧٤
١٣- د جمهوري رياست د چارو د اداري لوی رياست	٥,١٠٨,٢٥٩,٢٤٣	٣,٧٨٠,٩٨٠,٧٤٨	٥,٢٧٥,٥٨٧,٠٨٧	٢,١١٥,١٣٧,٠٠٠	٢,١٣٤,٩٨٣,٨٦١	٢,٠٩٥,٦٦٤,٣٧٤	٢,٠١٩,٣١٣,٢٣٥
١٤-ستره محکمه	٣,٥٣٤,٥٣٥,٥٢٣	٣,٥١٢,٣٢٣,٢٦٧	٣,٣٣٧,٨٦١,٨٩٤	٣,٦٠٦,٧١٥,٤٤٢	٣,٧١٦,٣٦٧,٩٣٩	٣,٨١٢,٣٩٥,١٦٦	٣,٨٩٧,٥٣٥,٦٨٧
١٥- د ولسمشر د ساتني رياست	١,٤٨٢,٥٠٤,٢٤٢	١,٨٠٤,٧٦٩,٩٨٨	١,٥٢١,٧٨٦,٧١١	١,٩٧٤,٤١٥,٠٠١	٢,٠٢٤,٦٦٧,٤٥٧	٢,٠٥٦,٢٠٩,٨٢٤	٢,٠٧٥,٠٥٤,٥٨٧
١٦- د افغانستان د ملي راډيو ټلويزيون عمومي رياست	٦٦٤,٧٦٧,٥١٤	٥٧٤,٩٦٨,٨٩٦	٥٩٦,٤٥٦,٥٠٢	٥٧١,٢٧٠,٠٨٠	٥٨٠,٠٥٨,٠٤٨	٥٧٦,٨١١,٤٩٢	٥٦٥,٩٢٥,٩٩٤
١٧- د ملي امنيت شورا	٧٢٨,٨٤٣,٢٤٩	٣١٣,٦٠٠,٠٠٠	٨٨٢,٨٢٣,٩٨١	٤٤٧,٥٦٨,٦٤٠	٣٩٤,٦٣٦,٧٧١	٣٨٠,٤٧٥,٤٠٥	٣٨٩,٨٤٤,٨٩٠
١٨- د افغانستان کرکټ بورډ	-	-	-	-	-	-	-
١٩- د فوټبال فدراسيون	-	-	-	-	-	-	-
٢٠- د ماليې وزارت	٢٠,١٠٦,٤٧٢,٠٧٣	٥,٢٣٧,٩٨٣,٧٤٢	١٥,٢٥٣,٨٩٢,٠٨٠	٥,٥١٩,٨٥٣,٨٠٠	٥,٤٠٦,٥٢٨,٦٣٠	٤,٩٤٨,٧٢٨,٤٨٣	٤,٢٨٠,٤٦٢,٣٤٨
٢١- په پارلماني چارو کې د دولت وزارت	١٦٠,٣٤٩,٤٠٢	١٣٨,٠٥٦,٢٧٠	١١٩,٣١٥,٦٦٩	١٧١,٠٠٠,٠٠٠	١٧٦,٣٤٨,٨٢٠	١٨١,٢٢٤,٣٣٩	١٨٥,٦٨٧,١٢١
٢٢- د ملي دفاع وزارت	٧٠,٦٥٥,٥٦٠,٠١٤	٦٧,٦٧٧,٦٥٤,٥٩٥	٥٧,٠٨١,٦٧١,٠٤٧	٦٢,١٩٠,٧٢٧,٠٠٠	٦٤,١٣٠,٢٧٧,٩٤٣	٦٥,٨٩١,٠٧١,٨٦٦	٦٧,٤٩٧,٧٩٢,٢٧٨
٢٣- د کورنيو چارو وزارت	٥,١٤٠,٠٩٨,٧٠٨	٦,١٠٧,٨٣٥,٦٠٩	٥,٦٢٠,٣٦٧,٩١٦	٥,٩٠٥,٠٦٠,٠٠٠	٦,٠٣٧,٩٨٨,٧١٦	٦,٠٩٤,٩٦٩,٦٨٠	٦,١٠٢,٠٠٣,٦٧٩
٢٤- د حج او اوقافو وزارت	١,٠٩٥,٥٥٧,٢٠٨	١,٩٧٧,٧٦٤,٩٣٧	١,٢٢٧,٩٨١,٢٢٩	١,٥٧٤,٠١٧,٠٠٠	١,٥٩٨,٥١٢,٢٠٨	١,٥٩٠,١٧٤,٣٧٥	١,٥٦٠,٩٨٣,١٢٩
٢٥- د سوداګرۍ او صنايعو وزارت	١,١٠٤,٩٩٢,٤٦٢	٩٤١,٦٨٨,١٩٥	٦٣١,٣٥٢,٥٦٠	٧٣٣,٧٠٠,٠٠٠	٧٣٩,٣٣٢,٨٠٠	٧٢٣,٠٠١,١١٨	٦٩٢,٩٦١,٠٢٣

کال	۱۳۹۵	۱۳۹۶	۱۳۹۶	۱۳۹۷	۱۳۹۸	۱۳۹۹	۱۴۰۰
۲۶- د کورنیو چارو وزارت	٦٠,٤١٠,٣٦٣,٩٩٢	٥٧,٥٢٢,٦٣٠,٣٢٥	٥٦,٢٢٤,٥١٣,٠٤٨	٥٩,٤٦٥,٧٤٧,٩٩٩	٦١,٢٨٤,٦٩٢,٦٠٥	٦٢,٨٩١,٧٠٨,١٢٦	٦٤,٣٢٦,٨٤٥,٠٨٨
۲۷- د پوهنې وزارت	٣٧,٤٠٠,٨٢٩,٨٨٠	٤٦,٠٦٨,٧٩٥,٨٥٧	٣٦,٠٤٢,٦٠٢,٣٦٠	٣٧,٦٠٥,٩٧٢,٠٠٠	٣٨,٦٩١,٤٥٦,٠٦٩	٣٩,٥٦٨,٣١٢,٣٠٥	٤٠,٢٩١,٧٩٥,٣٦٧
۲۸- د لوړو زده کړو وزارت	٧,٤٦٤,٤٧١,٥٠٩	٨,٠١٧,٤٩٢,٥٧٣	٦,٣٣٧,٧٤١,٢٨٧	٧,٢٥٩,٣١٣,٢٠٠	٧,٣٥٤,٥٢٨,٦١٠	٧,٢٧٧,٨٧٤,٧٦٤	٧,٠٩٢,٨٠٦,٤١٢
۲۹- د کډوالو او راستنېدونکو چارو وزارت	٥٤٥,٢٩٥,٠٨٩	٤٧٤,٣٩٧,١٧٢	٦١٨,٤٣٨,٨٦٦	٣٥٥,٩٥٠,٠٠٠	٣٦٥,١٥١,٩٢١	٣٧١,١٤٤,٦١٧	٣٧٤,٩٤٦,٢٩٩
۳۰- د ملي اقتصاد شورا	٣,٩٤٥,٨٩٩	-	-	-	-	-	-
۳۲- د کانونو او پترولیم وزارت	١,٨٩٣,٩٩٨,٠٤١	٢,٩٧٢,٢٨٠,٠٥٦	١,٣٩٧,٤٥٤,٤٦٩	١,٤١٠,١٠٠,٠٠٠	١,٣٨٨,١١٢,٩٣٣	١,٢٨٦,١٤١,٤٥٧	١,١٣٥,٢٠٤,٣٠٨
۳۴- د مخابراتو او معلوماتي ټکنالوجی وزارت	١,٠٥٧,٧٩٧,٦٢٧	٢,٧١٥,٢٢٥,٠٩٧	١,٦٠٤,٥٩٥,٣٠٩	٢,٠٢٤,٠٠٠,٠٠٠	١,٩٦٨,٢٧٠,٨٧٦	١,٧٦٩,٩١٣,٥٢٥	١,٤٨٤,٦١١,٤٣٠
۳۵- د اقتصاد وزارت	٤٤٨,٣٦٤,٨٣٨	٥٠٢,٢٤٧,١٨٩	٥٤٩,٦٧٥,٩٥١	٦٦٩,١٠٠,٠٠٠	٦٥٧,٨٦١,٧٠٨	٦٠٧,٧٤٣,٣٩١	٥٣٣,٨٣٥,٤٥٨
۳۶- د اطلاعاتو او فرهنگ وزارت	٦٩٣,٩٣٣,٤٨٥	٨٢٧,١٢٩,٣٨٧	٧٣٧,٥١٣,١٦٧	٨٠١,٠٠٠,٠٠٠	٨٠٩,٦٣٨,٧١٢	٧٩٧,١٦٣,٥٦٨	٧٧١,٤٣٨,٥٣٠
۳۷- د عامې روغتیا وزارت	١٥,٩٤٧,٥٧٩,٢٤٧	١٤,٤٠٦,٥٧٦,٨٤٠	١٨,٣٧١,٩٤٦,٥٣٥	١٣,٦٩٩,٠٠٥,٤٨٠	١٣,٢٨٧,٤١٢,٠٩٤	١١,٨٧٠,٨٦٩,٢٤٢	٩,٨٤٢,١٤٤,١٤٤
۳۸- د ښځو چارو وزارت	٢٢٢,٩١٩,٩٧٦	٢٤٥,٣٤٩,٢١٦	٣٠٣,٦٨٨,٩٢٨	٢٧٣,١٦٨,٠٠٠	٢٧٨,١٦٢,٦٤٠	٢٧٨,٣١٤,٨٣١	٢٧٥,٣٦٠,٥٢٦
۳۹- د کرنې، اوبو لگونې او مالداری وزارت	٨,٥٣٠,٥٣٨,٧٨٦	٩,٤٦٤,٧٧٣,٨٦٤	١٠,٦٩٢,٥٤٠,٩٤٤	١١,٠٨٩,٩١١,١٩٠	١٠,٦٢٠,٣٧٠,٤٧٦	٩,١٨٠,٣٤١,٧٩٦	٧,١٥٠,٧٤١,٢٥٥
۴۱- د اوبو او برېښنا وزارت	٤,٦٩١,٥٩٠,٧٨٨	١٠,٦٩٠,٥٦٥,٣٩٨	٩,٧٧١,٢٥٧,٤٩٣	٣,٧٦١,٦٨٢,٠٠٠	٣,٦٢٠,٧٥٣,١٩٠	٣,١٧١,٧٤٥,٩٨٤	٢,٥٣٥,٣٩٨,٦٢٧
۴۲- د ټولگټو وزارت	١٦,٩٢٢,٨١٧,٨٧٤	٣٢,٠٤٣,٦١٣,٢٨٦	٢١,٥٧٠,٨٢٣,٠٦٩	١٢,١٢٤,٤٩٦,٠٠٠	١١,٧١٤,٨٨٠,٥٤٤	١٠,٣٦٣,٦٤٢,٢٨٢	٨,٤٣٩,٣٣٦,٠٩٦
۴۳- د کلیو بیارغونې او پراختیا وزارت	١٥,٨٨٦,٩٢٠,٩٩٩	١٨,٣١٨,٩٣١,٨٠٦	١٨,٢٤٣,٥٨٣,٤٢٩	١٩,٤٨١,٥١٨,٤٤٠	١٨,٤٩٦,٠٢٨,٥٢٤	١٥,٦٢٠,٧٦٥,٥٥٢	١١,٥٩٩,٠٦٢,٤٤٣
۴۴- د ملکي هوايي چلند اداره	٣,٥١٠,٨٩٠,٨١٨	٤,٢١٠,٩٣٦,٨٠٤	٣,٠٣٣,١٧٣,١٧٩	٣,٢٦٣,١٥٠,٠٠٠	٣,١٢٣,٠٠٤,١٧٢	٢,٦٩٥,٠١١,٢٦٧	٢,٠٩٢,١٧٠,٨٩٠
۴۵- د ترانسپورټ وزارت	٣٢٠,٤٠٩,٣٥٠	٣٧٣,٨٢٢,١٦٠	٩١٢,٨٦٠,٥١٧	٧٢٨,٢٠٠,٠٠٠	٧١٣,٧٥٠,٧٥١	٦٥٤,٤٣٣,٨٠٣	٥٦٧,٦٩٦,٧٧٤
۴۶- د سرحدونو، قومونو او قبایلو چارو وزارت	٤٧٦,٥٢٢,٣٣٤	٦٦٦,٣٦٩,٧٣٤	١,٣٤٦,٢٢٩,٢٤٧	٦٤١,٠٩٣,٠٠٠	٦٥٢,٨٠٣,٩١٣	٦٥٣,١٣٧,٦٠٠	٦٤٦,١٧٣,١٨٢

کال	۱۳۹۵	۱۳۹٦	۱۳۹٦	۱۳۹۷	۱۳۹۸	۱۳۹۹	۱٤۰۰
٤٧- د کار، ټولنیزو چارو، شهیدانو او معلولینو وزارت	۲۳,۱۸۱,۱۱۱,۳۷٦	۲٤,٤۸۷,۱۰۰,۳۲۰	۲٤,٦٦٥,۲۲۹,۳۱٦	۲۳,۹۸٥,۰۸۷,۷۸٦	۲٤,٦۸۱,۰۰۸,۳٦۰	۲٥,۲٤۸,۰۰۸,۷۷۰	۲٥,۷۱۹,٦٦۸,٦٥۱
٤۸- د مخدره توکو سره د مبارزې وزارت	۱,۰۱۲,۹۹٦,٤۹٦	۱,٦۸۱,٥۷۸,٤۷۸	۱,۲۸۸,٤۸۸,۸۳٤	۸٦٦,٤۸۰,۰۰۰	۸٤۰,۷٥۸,۱۰۲	۷٥۱,۸۳۰,۸۸۹	٦۲٤,۳۹۷,۳۷۱
٤۹- د ښارجوړونې وزارت	۳,۰٤۲,۳۱۲,۹۲٤	٤,۳٤٦,۱۳٥,۲٦۱	٤,٤۲٥,۲٥٥,۸٦۱	٤,٥۹٤,۹۷۲,۰۰۰	٤,۳۸٤,۹٥۳,٥۱۰	۳,۷٥٥,۰۱۷,٥۰٥	۲,۸۷۰,۱۳٥,۲۸۸
٥۰- د عدلیې وزارت	۸۸٥,٦۱۸,۰٤٦	۱,۱۳۷,۲۲۰,۸٤۱	۹۳٤,۹۷۲,۱۷٦	۸۳۷,٦۳۷,۹۳٦	۸٥۷,۲۲۲,٦۸۹	۸٦٦,۸۷۲,۹۹۲	۸٦۹,۹٤۰,٦۰۱
٥۱- لوی څارنوالي	۱,۳٥٤,۰٦۸,٤٥۹	۱,٥۹۳,۹٤۱,۳۹٥	۲,۱۰۲,٥۱٤,۹۳۱	۲,٤٤۰,۳٥۱,٤٥۲	۲,٥۰۷,۱۹۱,۸۸٥	۲,٥٥٦,۳٥۰,٥۰۰	۲,٥۹۳,۰۷٥,۰۰۲
٥۸- د افغانستان د ملي استندرد خپلواکه اداره	۱۲۱,۰۰۹,۹۰۱	۳۳۰,٥۸۹,۹۰٥	۱۰٥,۳۳۷,٥۸۱	۱٥۳,۳۰۰,۰۰۰	۱٥۳,۰۱۸,۷٤۹	۱٤٦,٤٦۹,۷۱۲	۱۳٦,۰٥۱,۲۳٥
٥۹- د سیمه ییزو اورګانونو خپلواکه اداره	۳,۳۲٤,۳۷٥,۸۹٤	٥,۲۹۷,۹٦۲,۲۹۷	۳,٦۱٥,۷٦۱,۸۱۹	٦,۱۱۸,۸٥۱,٥۸۰	٦,۱٥۳,۷٥۷,۹٦۸	٥,۹۹۱,٥۹۳,٤٤٤	٥,۷۰٦,۷۸٤,٤٥۸
٦۰- د چاپیریال ساتنې ملي اداره	۲۲۱,۰٦۳,٥۳٦	۳۰۹,۷٦٥,۹٤۰	۲٥٥,۲٤٤,۰۸۲	۳۱۷,۰۰۰,۰۰۰	۳۲۰,۱٤۷,۰۸۷	۳۱٤,٦۲٥,٤٦۷	۳۰۳,٦۷۲,۸۱٤
٦۱- د افغانستان د علومو اکاډمي	۲۰٤,۷۷۲,٦۸۸	۲۷۰,٤۲٥,۰۲۰	۲٤٦,٥۸۰,۰۱۹	۲٤۸,٤۸۳,۸۰۰	۲٥٥,٦۸٥,۱۸٥	۲٦۱,٥٤۱,٤۰۹	۲٦٦,٤۰٤,۱۸۸
٦۲- د اداري اصلاحاتو او ملکي خدمتونو خپلواک کمیسیون	٤۱۱,۳۹۷,۲۸۷	٥۲۱,٤۱۰,٦۷۹	٦٤۳,۳٤٥,٥۸۰	۱,۳٥۷,۰۱۹,۰۰۰	۱,۳۲٥,٥۳٦,٤٦۲	۱,۲۰٥,۱۹۷,٤۲٤	۱,۰۳۰,٦۱۹,۷۰٤
٦۳- د بدني روزنې او سپورت عمومي ریاست	۳٤٥,۷۸۰,۰۲۹	۲۸۳,۳۹۲,٤۸۰	۳۲٦,۸۲۷,۹۰۰	۳٤۱,۹٥۰,۲۰۰	۳٤۸,۳٤۸,٥٦٦	۳٤۸,۸٥۳,۳٥۸	۳٤٥,٥۷۰,۱۷۲
٦٤- د ملي امنیت لوی ریاست	۱۲,۸۳۸,۹۸۳,۰۸۱	۱٤,۲٤۹,۸۳۰,۳۳۱	۲۰,۳٦۱,۰۱٦,۱۸۱	۱٦,۱۳۹,٥۱۰,۰۰۰	۱٦,٦۳٥,۷۱۸,۳۲۰	۱۷,۰۷۷,۳۲۱,۰۳۸	۱۷,٤۷٤,۰۱۹,۳۸٤
٦٥- د جیودیزي او کارتوګرافي لوی ریاست	۱٥٤,۱٦۷,۱٥۲	-	۱۹۹,٥٦۲,۲۲٦	-	-	-	-
٦٦- د پلټنې عالي اداره	٤۲۹,۱۰۷,۹٦٦	٥٥۲,۳۲۳,٦٥٥	٤٦٥,٦۹۰,٥۳٥	٥۳۲,۹۳٥,۰۰۰	٥۱۹,۸٥۳,٦٥٥	٤۷۱,۰٥۰,۳۹۲	٤۰۰,٤٥۱,۷۳٤
٦۷- اداري فساد سره د مبارزې اداره	۱٦۸,۲۹۷,۱٤٦	۱٦٤,۷۰٥,۸۱۱	۱۱٦,٤۹۰,۲۸٦	۱۷۳,۳۳٥,۱٦٤	۱۷۸,۷٥۷,۰۲۷	۱۸۳,٦۹۹,۱۲٦	۱۸۸,۲۲۲,۸٥۱
٦۸- طبیعي پېښو سره د مبارزې اداره	۸۲٥,۸٦۸,۳٥۷	۱٤٤,٦٤٥,۲۸۲	۸۲٤,۷۰۸,٦۱٥	۱٤۷,۰۰۰,۰۰۰	۱٥۱,٥۹۸,۱۰۹	۱٥٥,۷۸۹,۳٤٤	۱٥۹,٦۲٥,۷۷۰
۷۱- د ټاکنیزو شکایتونو خپلواک کمیسیون	۸٤,٤۲۰,۰٥۸	۱۱٦,۱۸۷,۸۲۰	۱۱۲,۷٤۰,۰٦۳	۲۳۷,۷۰۳,۰٤۰	۲٤٥,۱۳۸,۳۰۸	۲٥۱,۹۱٥,٦٥۱	۲٥۸,۱۱۹,۲٥۸
۷۲- د ټاکنو خپلواک کمیسیون	۲۰۷,۱۸٥,٤٤۱	۲۱۸,۳۷۲,٤۲۰	۳۰۱,۱٤٤,۱۲۸	۲٥٥,٥۰۰,۰۰۰	۲٦۳,٤۹۱,۹٥۱	۲۷۰,۷۷٦,۷۱۷	۲۷۷,٤٤٤,۷۹۱

کال	۱۳۹۵	۱۳۹۶	۱۳۹۶	۱۳۹۷	۱۳۹۸	۱۳۹۹	۱۴۰۰
۷۳- د احصاییې مرکزي اداره	۱٦٦,۰۹۹,٦۳۵	۲۳٤,۹۱۳,۳۱۸	۱٤۲,۲۸۳,۷۹٤	۱۹۲,٤۸۱,۰۰۰	۱۹٦,۵٦۷,۰۵۸	۱۹۷,۸۹۳,۳٤٤	۱۹۷,٤۲۱,۳۷۷
۷٤- د حقوقي روزنې مرکز	-	-	-	-	-	-	-
۷۵- د اټمي انرژۍ عالي کميسيون	۳۵,۱٤۳,۸٦۱	۵٤,۸۸۰,۰۰۰	٤۰,۲۵۵,۰٤۳	۵٦,۹۰۰,۰۰۰	۵۸,٦۷۹,۸۱۲	٦۰,۳۰۲,۱۳٤	٦۱,۷۸۷,۱۱۸
۷٦- د کوچيانو د انسجام لوی رياست	۹۹,٤٦۸,۳۸۱	٤۰۲,۰٤۳,٤۹۸	۱۸۲,۰۸٤,۱٦۰	۲۰۸,٤۸۰,۰۰۰	۲۱۱,۳٤۰,۷۷۰	۲۰۹,٤۱۰,۹۹۵	۲۰٤,٤۵٤,۷۲۰
۷۹- د کابل ښاروالي	۱,۹۵۱,۷۲٤,۵٤۳	٤,۹۹۵,۰۹٤,۰۸۱	۳,۲٦۵,۹۷۱,٦۷۸	۱,۹۸۹,۹۰۰,۰۰۰	۱,۸۸٤,٦۲۱,٤٦۹	۱,۵۸۱,۰۰۰,۵۱۱	۱,۱۵۷,۰۹۵,۵۷٦
۸۰- د افغانستان د پانګې اچونې څخه د ملاتړ اداره	-	-	-	-	-	-	-
۸۱- د افغانستان د کوچنيو تمويلي منابعو د ملاتړ لپاره د اسانتياؤو د برابرولو اداره	۵۹۵,٤۹٦,۲۱۳	۹۹۹,۲٤۹,۵۲٤	۳۲,۱۵۰,٦۸٤	۵۵۷,٦۰۰,۰۰۰	۵۲۸,۰۹۹,۳٦۷	٤٤۳,۰۲۰,۱۹۵	۳۲٤,۲۳۵,٦۳٦
۸۲- د اوبو رسونې او کاناليزاسيون شرکت	۷۲,۰۸۷,۲۳۸	۷٤۱,۵۸۲,۸٦۷	٤۵۹,۷۱٤,۳۷۵	۳۰۱,۵۰۰,۰۰۰	۲۸۵,۵٤۸,۷۰۷	۲۳۹,۵٤۵,۵۳۲	۱۷۵,۳۱۷,۵۱۱
۸۳-دافغانستان برېښنا شرکت	۱۲,۵٦۰,۳۷۰,۵۹۳	۲۵,۲٦۸,۵۰۹,۰٤۲	۱۱,۵٦۳,٦۱۰,۹٦۰	۷,۲۵۵,۰۰۰,۰۰۰	٦,۸۷۱,۱٦۳,۷۵۵	۵,۷٦٤,۱۸۸,۵۰۷	٤,۲۱۸,٦٦۸,٤۷۷
۸٤- د پلازمېنې زون د پراختيا خپلواکه اداره	۱۱۷,۷٤۵,۲٦۳	۱,۲۹۷,۰۵۲,۹۹۱	۸٦٦,۱٤٤,٤٦۰	۱,۱۲۳,۳۰۰,۰۰۰	۱,۰۷٤,۳۹۳,٤۵٤	۹۲۵,٦۳۵,۸۰۵	۷۱٦,۲۳۱,۹٦۰
۸۵- د اساسي قانون پر تطبيق د څار خپلواک کميسيون	٦٦,۳۰۸,۸۹۱	۷۲,۲۸٤,۸۰۰	٦۷,۱۳۸,۲٦۲	۷۸,٤۰٤,۰۰۰	۸۰,۸۵٦,٤۵۰	۸۳,۰۹۱,۸۸۹	۸۵,۱۳۸,۰۸۸
۸٦- د افغانستان د بشري حقونو خپلواک کميسيون	٦٦,۹۷۰,۵۰٦	۸۸,۹۰۹,۷۹۹	۹,۲۱۸,۰۵۵	٦۹,۳۳٦,۰۰۰	٦۹,۲۰۳,٤۹۵	٦٦,۲۳۰,۰۳٦	٦۱,۵۰۲,۸۱۷
۸۷- د افغانستان د ځمکو خپلواکه اداره	٤۷٤,۱۵۱,۰۱۳	۱,۰۲۸,۷٤۷,۸۹۱	۷۸۹,۰۷٤,٤۳۳	۱,۳۲۵,۸٤۰,۰۰۰	۱,۳۱۱,۹۳۰,۸۳۲	۱,۲۳۰,٦۰۲,۸۲٤	۱,۱۰۷,۸۹۷,۸۷۰
۸۸- د اجرائيه رييس دفتر او د وزيرانو شورا دارالانشا	۹٤٦,٤٤۰,۸۷٤	٤٤۵,۵۹٤,۲٤۰	۱,۱۷۷,۷٤۰,٦۱۰	۷۲۹,۵۷۲,۰۰۰	۷٤۱,۱۷۳,۸٦٦	۷۳۷,۸٤۲,۳۰۸	۷۲۵,۰۱٦,۰۷۸
۹۷- د بدني روزنې او سپورټ لوی رياست	-	۲۸۳,۵۵۱,۳۰۳	-	-	-	-	-
۹۸- د ماليې وزارت احتياطي کوډونه	-	۳۳,٤۱۱,۳۵٤,۷۷۰	-	۲۹,۲۵۷,۹٦٤,٤۹۸	۲٦,۵٦۸,٦۱٤,۸٦۷	۲۵,۹۲۷,۹٤۰,۲٤۰	۲۵,۰۳۳,٤۵۲,۷۸۸
۸۹- د اوسپنې پټلۍ اداره	-	-	-	۱,۷۷۹,۷۰۰,۰۰۰	۱,۸۰٦,٦۰۲,۰۰٦	۱,۷۹۵,٤٦۵,۰٤۸	۱,۷٦۰,۲۰۲,٤۱۷

د ۱۳۹۷ مالي کال عادی بودجې تخمين شوی لګښت به ۲٦۷ میلیارده افغانی وي چې د ۱۳۹٦ مالي کال په پرتله ۹٪ زيات اټکل شويدی. که چيري مونږ د پولي تورم اندازه ۵.۵٪ په نظر کې ونيسو نو د وزارتونو او بودجوي واحدونو په عادی لګښتونو کې ځانګړی تغییر ندی رامنځته شوی، او دا پايلې د ټيټه بلاعوضه مرستو له امله د بودجوي محدوديتونو او هم د حکومت لخوا د پرېکنده پاليسي چې د وزارتونو او ادارو موثريت ته ډير تمرکز کوی، ښکارندوی دي.
په ټوليز ډول د ۱۳۹۷ مالي کال د پراختيايي بودجې لګښت ۹۳ میلیارده افغانی اټکل شوی چې ۳۸ میلیارده يې اختياري او ۵۵ میلیارده يي غير اختياری پراختيايي بودجه به وي. پدی توګه د ۱۳۹٦ مالي کال د حقيقي تخمني لګښتونو په پرتله په اختياری بودجه کې کابو ۸ میلیارده افغانی زياتوالی او همدا شان په غير اختياری بودجه کې کموالی را ښيي، چې دا د حکومت د توحيد شوی بودجې ۹۵٪ لګښت موخې ښکارندوی دی.

دولسم جدول: د لګښتونو پربنسټ پروژې

درجه	پروژې	تمويل کونکي / مالي سرچينې	وزارت	د ۱۳۹۷ بودجه
مجموعی قیمت په افغانی				٤١,٤٩٦,٠٠٦,٥٠٠
۱	٤٣٠٣٧٥ ولسي ترون ٣٧٠٨٠٣ د ګذار په مرحله کی د روغتيايی نظام پياوړی کول	د افغانستان د بيارغوونی وجهی صندوق	٤٣ د کليو بيارغوونی او پراختيا وزارت	١١,٦٨٦,١٤٠,٠٠٠
۲	(SEHAT) ٨٣٠٠٢١ د هيواد شمال ځخه تر سويل پوری د برښنا انتقال او ويش لين او په سوداګريز، عملياتي، مالي او اداري برخو کې د بريښنا شرکت ظرفيت	د افغانستان د بيارغوونی وجهی صندوق	٣٧ د عامی روغتيا وزارت	٥,٩٧٩,٧٥٠,٠٠٠
۳	لوړول (PTEC) ٤٩٠٤٨٥ د عامه او دولتي	د امريکا متحده ايالاتو نړيوال پراختيايي اداره	٨٣ د بريښنا شرکت	٣,٠١٥,٠٠٠,٠٠٠
۴	ودانيو د رغوونی پروګرام ٣٩٠٣٥٦ د باغداری او مالداری ملی پروګرام	د افغانستان حکومت	٩٤ د ښاری پراختيا وزارت	٢,٠٤٣,٥٠٠,٠٠٠
۵	(NHLP) ٤٣٠٠٦٠ د کليو د سړکونو ملی پروګرام/د کليو د لاسرسی	د افغانستان د بيارغوونی وجهی صندوق	٣٩ د کرهنی وزارت	١,٩١٦,٣٢١,٩٤٠
۶	ملی پروګرام	د افغانستان حکومت	٤٣ د کليو بيارغوونی او پراختيا وزارت	١,٧٠٨,٥٠٠,٠٠٠
۷	٥٩٠٢١٠ دولسي تړون ٤٣٠٠٦٠ د کليو د سړکونو ملی پروګرام/د کليو د لاسرسی	د افغانستان د بيارغوونی وجهی صندوق	٥٩ د سيمه ييزو ارګانونو خپلواکه اداره	١,٧٠٨,٥٠٠,٠٠٠
۸	ملی پروګرام ٣٩٠٥٩٨ د کرنيزې اوبو	د افغانستان د بيارغوونی وجهی صندوق	٤٣ د کليو بيارغوونی او پراختيا وزارت	١,٣٦٦,٨٠٠,٠٠٠
۹	مديريت ٤٢٠١٠٦ د کليو د سړکونو ملی پروګرام (د ټولګټو	د افغانستان د بيارغوونی وجهی صندوق	٣٩ د کرهنی وزارت	١,٣٥١,٠١٣,٤٦٠
۱۰	وزارت) ٤٤٠٢١٠ د افغانستان فضائی	د افغانستان د بيارغوونی وجهی صندوق	٤٢ د ټول ګټو وزارت	١,٣٤٠,٠٠٠,٠٠٠
۱۱	حريم کنټرول ٣٩٠٢٥٨ د بذری تخمونو او کيمياوی کوډ تيارول او ويش	د افغانستان حکومت	٤٤ ملکی هوانوردی اداره	١,٣٤٠,٠٠٠,٠٠٠
۱۲	nbsp	د افغانستان حکومت	٣٩ د کرهنی وزارت	١,٠٢٥,١٠٠,٠٠٠

درجه	پروژې	تمویل کونکې / مالي سرچینې	وزارت	د ۱۳۹۷ بودجه
۱۳	۴۱۰۰۷۴ د افغانستان د اوبو لګونی سیستم بیارغوونه او پراختیا پروژه	د افغانستان د بیارغوونې وجهی صندوق	۴۱ د اوبو او انرژی وزارت	۱,۰۰۵,۰۰۰,۰۰۰
۱۴	۸۳۰۰۴۰ د دوشی څخه تر بامیان پوری د برښنا د انتقال پروژه او مرکزی سیموته د برښنا د رسولو شبکه	آسیایې پراختیایې بانک	۸۳ د بریښنا شرکت	۱,۰۰۵,۰۰۰,۰۰۰
۱۵	۴۲۰۱۶۴ د فیض آباد څخه تر اشکاشم پوری د ۱۵۰ کیلومترونو سړک دیزاین او رغونه	آسیایې پراختیایې بانک	۴۲ د ټول ګټو وزارت	۹۱۷,۹۰۰,۰۰۰
۱۶	۴۲۰۰۶۴ د دره صوف څخه تر یکاولنګ پوری د ۱۸۰ کیلومترونو سړک رغونه	آسیایې پراختیایې بانک	۴۲ د ټول ګټو وزارت	۸۹۱,۱۰۰,۰۰۰
۱۷	۶۲۰۱۶۳ د دولتي ادارو د اجراآتو د ودی په موخه د ظرفیت لوړول (CBR)	د افغانستان د بیارغوونې وجهی صندوق	۶۲ د اداری اصلاحاتو خپلواکه اداره	۸۲۰,۰۸۰,۰۰۰
۱۸	۲۰۰۲۷۰ د عوایدو د ریفورم او انسجام پروژه	نړیوال	۲۰ د مالیې وزارت	۸۰۵,۸۶۸,۰۰۰
۱۹	۳۴۰۰۱۵ د افغانستان د معلوماتي تکنالوژی پراختیا (الیکترونیک حکومتداري)	د مخابراتو پراختیایې وجوه	۳۴ د مخابراتو او معلوماتي تکنالوژی وزارت	۸۰۴,۰۰۰,۰۰۰
۲۰	۳۹۰۵۹۴ د ننګرهار د اوبو لګونی کانال بیارغوونی پروګرام (NVDA)	آسیایې پراختیایې بانک	۳۹ د کرهنی وزارت	۷۶۶,۴۳۳,۱۰۰

دیارلسم جدول: نوي پروژې

نوي پروژې - د ۱۳۹۶ د کال منځنی کتنه او د ۱۳۹۷ کال بودجه	نوی	نوی- د کال منځنی کتنه	مجموع
مجموع (په افغانی)	**۱,۸۶۶,۳۸۵,۴۱۰**	**۳۰۵,۰۰۰,۰۰۰**	**۱,۹۸۰,۷۴۷,۴۱۰**
۱۶ د افغانستان د ملي راډیو تلویزیون لوی ریاست	**۳۵,۲۹۳,۰۰۰**		**۳۵,۲۹۳,۰۰۰**
د بامیان، میدان وردګ، سرپل، پکتیا، بادغیس او لوګر په ولایتونو کې د تلویزیون د استدیوګانو جوړول	۲۸,۴۵۹,۰۰۰		۲۸,۴۵۹,۰۰۰
د خرخي پله، آسمایي غره، یکه تون او انصاري واټ د متوسط موج د تیاره سیمو روښانه کول	۶,۸۳۴,۰۰۰		۶,۸۳۴,۰۰۰
۲۰ د مالیې وزارت	**۱۱۸,۶۰۰,۰۰۰**		**۱۱۸,۶۰۰,۰۰۰**
د مالیې وزارت لپاره ودانی، پراختیا او د ثابتو شتمنیو ترلاسه کول	۱۱۸,۶۰۰,۰۰۰		۱۱۸,۶۰۰,۰۰۰
۳۴ د مخابراتو وزارت	**۷,۰۰۰,۰۰۰**		**۱۱۸,۶۰۰,۰۰۰**
د پوستي خدمتونو پراختیا او عصري کول	۷,۰۰۰,۰۰۰		۱۱۸,۶۰۰,۰۰۰
۳۴ د انرژی او اوبو وزارت	**۴۰,۲۰۰,۰۰۰**		**۱۱۸,۶۰۰,۰۰۰**
له ګازو څخه برېښنا ته د مزارشریف د پروژې چمتو کول	۳۳,۵۰۰,۰۰۰		۱۱۸,۶۰۰,۰۰۰
د تخار په اشکمش ولسوالی کې د برېښنا د جوړولو پروژه	۶,۷۰۰,۰۰۰		
۳۲ د کانونو وزارت	**۱۳۶,۰۰۰,۰۰۰**		**۱۱۸,۶۰۰,۰۰۰**
د افغانستان د قیمتي کانونو سروی	۱۳۶,۰۰۰,۰۰۰		۱۱۸,۶۰۰,۰۰۰

نوي پروژې - د ۱۳۹۶ د کال منځنی کتنه او د ۱۳۹۷ کال بودجه	نوی	نوی-د کال منځنی کتنه	مجموع
۲۵ د سوداګرۍ او صنایعو وزارت	**۱۳,٤۰۰,۰۰۰**		**۱۳,٤۰۰,۰۰۰**
ابتکاري صنایع (صنایع خلاق)	۱۳,٤۰۰,۰۰۰		۱۳,٤۰۰,۰۰۰
۲۷ د پوهنې وزارت		**۳۰۰,۰۰۰,۰۰۰**	**۳۰۰,۰۰۰,۰۰۰**
د ایکوپ پروګرام د نابشپړ شویو ښوونځیو بشپړول		۱۰۰,۰۰۰,۰۰۰	۱۰۰,۰۰۰,۰۰۰
۷ ولایتونو کې د تیز هوشانو د ښوونځي او لیلیې جوړول		۱۰۰,۰۰۰,۰۰۰	۱۰۰,۰۰۰,۰۰۰
ولسوالیو کې د ښځیه ښوونکو استخدام		۱۰۰,۰۰۰,۰۰۰	۱۰۰,۰۰۰,۰۰۰
۲۸ د لوړو زده کړو وزارت	**۸٥,۰۰۰,۰۰۰**		**۸٥,۰۰۰,۰۰۰**
په کندهار کې د ښځینه پوهنتون جوړول	۷,۰۰۰,۰۰۰		۷,۰۰۰,۰۰۰
د کابل پوهنتون کې د پارکنګ جوړول	٦,۰۰۰,۰۰۰		٦,۰۰۰,۰۰۰
د کابل پولیتخنیک پوهنتون کې د څېړنیز مرکز جوړول	۱۰,۰۰۰,۰۰۰		۱۰,۰۰۰,۰۰۰
د کابل پوهنې او روزنې په پوهنتون کې د څېړنیز مرکز او کتابتون جوړول	٥,۰۰۰,۰۰۰		٥,۰۰۰,۰۰۰
د کابل طبي پوهنتون د کادري روغتون لپاره د ځانګړو مراقبتونو د تاسیساتو جوړول او د دوه امبولانسونو او د اوروژنې ماشین پیرودل	۳۰,۰۰۰,۰۰۰		۳۰,۰۰۰,۰۰۰
د اکادمیک او څېړنیزو پروګرامونو د کیفیت ښه کول	٦,۰۰۰,۰۰۰		٦,۰۰۰,۰۰۰
د لابراتوارونو او کتابتونونو پراختیا	٦,۰۰۰,۰۰۰		٦,۰۰۰,۰۰۰
د دایکندي د لوړو زده کړو موسسې د تدریسي تعمیر جوړول	٥,۰۰۰,۰۰۰		٥,۰۰۰,۰۰۰
د سرپل د لوړو زده کړو د اداري ودانۍ جوړول	٥,۰۰۰,۰۰۰		٥,۰۰۰,۰۰۰
د کندز پوهنتون د تدریسي ودانۍ جوړول	٥,۰۰۰,۰۰۰		٥,۰۰۰,۰۰۰
۳٥ د اقتصاد وزارت	**۱۱٥,۱۰۰,۰۰۰**		**۱۸۱,۱۰۰,۰۰۰**
د شرکتونو د طبقه بندۍ څانګه	۳۳,٥۰۰,۰۰۰		۳۳,٥۰۰,۰۰۰
د کوچنیو سرحدي پروژو مدیریت	۸۱,٦۰۰,۰۰۰		۸۱,٦۰۰,۰۰۰
۳٦ وزارت اطلاعات و فرهنګ		٥,۰۰۰,۰۰۰	٥,۰۰۰,۰۰۰
پکتیکا ولایت کې د خوانانو د کمپلکس جوړول		٥,۰۰۰,۰۰۰	٥,۰۰۰,۰۰۰
۳۷ د عامې روغتیا وزارت	**۱۰۹,۳٤٤,۰۰۰**		**۱۹۸,۱۸٦,۰۰۰**
د افغانستان د طبي شورا پیاوړتیا	۳٤,۱۷۰,۰۰۰		۳٤,۱۷۰,۰۰۰
د زونونو په کچه د لابراتوارونو تجهیز او د دارو او صحي محصولاتو د کیفیت کنترول او د کیفیت د صحي تضمین پیاوړتیا	٥٤,٦۷۲,۰۰۰		٥٤,٦۷۲,۰۰۰
د درو او صحي محصولاتو متمرکزه تدارکاتي څانګه	۲۰,٥۰۲,۰۰۰		۲۰,٥۰۲,۰۰۰
د پلازمېنې زود د پراختیا خپلواکه اداره	**۲۰,۱۰۰,۰۰۰**		**۱۹۸,۱۸٦,۰۰۰**
د کابل هوايي ډګر د ۲ کیلومتره مواصلاتي سړک جوړول	٦,۷۰۰,۰۰۰		۳٤,۱۷۰,۰۰۰
د ښار او شاوخوا سیمو د ٥۰ کیلومتره سړکونو جوړول (سنګ فرش)	٦,۷۰۰,۰۰۰		٥٤,٦۷۲,۰۰۰
د لسمې ناحیې د ۱۰ کیلومتره اتصالي سړک جوړول	٦,۷۰۰,۰۰۰		۲۰,٥۰۲,۰۰۰
۳۹ د کرنې وزارت	**٥۹۷,۲۷۸,٤۱۰**		**٥۹۷,۲۷۸,٤۱۰**
د ګلخانه یې ښارګوټو جوړول	۳۲۳,۰۲۹,۹۹۰		۳۲۳,۰۲۹,۹۹۰
د آبي سرچینو د پراختیا لپاره د پانګونې پروګرام	۸٦,۳۱۳,٤۲۰		۱۳٦,٦۸۰,۰۰۰
د اوبو لګونې او کرنیزو شبکو بیاجوړونه	۱۳٦,٦۸۰,۰۰۰		٥۱,۲٥٥,۰۰۰

نوي پروژې - د ۱۳۹۶ د کال منځنی کتنه او د ۱۳۹۷ کال بودجه	نوی	نوی-د کال منځنی کتنه	مجموع
غله جاتو لپاره د ستراتیژیکو زیرمو جوړول SGR	۵۱,۲۵۵,۰۰۰		۸۶,۳۱۳,۴۲۰
۴۳ د کلیو پراختیا او بیارغونې وزارت	**۳۴۱,۷۰۰,۰۰۰**		**۳۴۱,۷۰۰,۰۰۰**
د کاریزونو بیاجوړونه او له سیلابونو څخه مخنیوی	۳۴۱,۷۰۰,۰۰۰		۳۴۱,۷۰۰,۰۰۰
۸۶ د افغانستان د ځمکو خپلواکه اداره	**۱۳۶,۶۸۰,۰۰۰**		**۳۴۱,۷۰۰,۰۰۰**
د هېواد په کچه د ځمکو عصري ثبت ملي پروژه	۱۳۶,۶۸۰,۰۰۰		۳۴۱,۷۰۰,۰۰۰
۴۸. مخدره توکو پروړاندې د مبارزې وزارت	**۳۴,۱۷۰,۰۰۰**		**۳۴,۱۷۰,۰۰۰**
د هلمند ولایت د پوهنتون تالار جوړول	۳۴,۱۷۰,۰۰۰		۳۴,۱۷۰,۰۰۰
۵۰ د عدلیې وزارت	**۱۳,۶۶۸,۰۰۰**		**۱۳,۶۶۸,۰۰۰**
د قوانینو د طرحې پروژه	۱۳,۶۶۸,۰۰۰		۱۳,۶۶۸,۰۰۰
۳۸. د ښځو چارو وزارت	**۸,۵۰۰,۰۰۰**		**۱۳,۶۶۸,۰۰۰**
د ښځینه باغونو کمپلس	۸,۵۰۰,۰۰۰		۱۳,۶۶۸,۰۰۰
۵۸ د افغانستان د استندرد خپلواکه اداره	**۳۳,۸۵۰,۰۰۰**		**۳۶,۸۵۰,۰۰۰**
د کیفیت تصدیق	۲۶,۸۰۰,۰۰۰		۲۶,۸۰۰,۰۰۰
افغانستان کې د سوداګرۍ د نړیوال سازمان فعالیتونه (WTO)	۷,۰۵۰,۰۰۰		۱۰,۰۵۰,۰۰۰
۶۲ د اداري اصلاحاتو او ملکي خدمتونو خپلواک کمیسیون	**۲۰,۵۰۲,۰۰۰**		**۲۰,۵۰۲,۰۰۰**
د بشري سرچینو د معلومات مدیریت سیستم	۲۰,۵۰۲,۰۰۰		۲۰,۵۰۲,۰۰۰

د څو راتلونکو کلونو په اټکلونو کې لګښتونه په واقعي توګه تقریباً یو شان ساتل شوي دي، مګر د ۶-۵ سلنه تمه کېدونکې انفلاسیون په نظر کې نیولو سره یې یو څه زیاتوالي مونډلي دي، خو د لګښتونو د دی محافظه کارانه تګلارې سربېره، راتلونکو څو کلونو اټکلونه بیا هم بودجوي کسر ښیي. دا بودجوي کسرونه د ۱۳۹۷ کال څخه وروسته د بودجې جوړولو په بهیر کې د عادي او پراختیایي بودجې سپما او موثریت له لارې به حل شي.

د ۱۴۰۰ مالي کال د لګښتونو د تخمین څخه داسې معلومیږي چې د تعهد شویو عادي فعالیتونو د سرته رسولو لپاره عملیاتي لګښت به هم د انفلاسیون سره سم زیات شي. همدا شان د اختیاري پراختیایي بودجې د کچې څخه داسې معلومیږي چې د نوې پالیسۍ تعهد شوی لګښت د لمړنیو خدماتو او پانګه اچونې لپاره به زیات شي، که څه هم بلاعوضه مرستې به ٪۵۰ کمې شي.

غیر اختیاري لګښتونه به هم د بلاعوضه مرستې ٪۵۰ کموالي سره کم شي. د څو کلونو څخه راپدېخوا حکومت د پروګرام پر بنسټ د بودجې جوړونې تګلاره پیل کړې دي، چې د تیوري له نظره پدې تګلاره کې حکومت د ادارې پر ځای د خدماتو او پانګه اچونې لاښو پایلې لپاره پروګرامونه، چې د حکومت موخې او عمده فعالیتونه پکې منعکس کېږي به ایجاد کړي. خو د بودجې دا شان مدیریت پیچلې او ډیر ښه بنسټیز مالوماتو او سیستم ته اړتیا لري.

د حکومت د اوسنی پروګرامونو جوړښت د بودجې سند په ضمیمه کې او د لګښتونو پر بنسټ ۲۰ لوی پروګرامونه په ۱۴ جدول کې ښودل شویده. د پروګرامونو پر بنسټ پایلې او وروستی پایلې (محصول او پیامد) هم د بودجې په دربیمه ګڼه کې ښودل شوي. اکثره پروګرامونه د تشکیلاتي جوړښت سره همغږي لري که څه هم ځیني مشترکه پروګرامونه شتون لري. په اوسنی سیستم کې دا

پرگرامونه د بودجې او تخصیص کچې ښیي چې باید په ډېر دقت سره کنترول شي. په ۱۳۹۷ مالي کال کې به حکومت د پروگرامونو جوړښت ته بیاکتنه وکړي او د راتلونکو کلونو د راپور ورکونې څرنګوالي په هکله به تصمیم ونیسی. نړیوالو تجاربو ته په کتنې سرهد حکومت د فعالیتونو او دندو پر بنسټ تفصیلي بودجه هم توضیح شویدي خو د استفادی وړ مالوماتو سره به د سکټورونو پربنسټ لګښتونه هم توضیح شي.

خوارلسم جدول: ۲۰ هغه پروګرامونه چې ترټولو لوړه بودجه لري

	پروګرام	وزارت	۱۳۹۵ حقیقي لګښتونه	۱۳۹۶ منظور شوی بودجه	۱۳۹۶ د کال تر پایه پورې حقیقي تخمین	۱۳۹۷ بودجه	۱۳۹۸ وړاندوینه	۱۳۹۹ وړاندوینه	۱۴۰۰ وړاندوینه
	مجموع		۲٦٤,٥٧٣,٦۰۰,۳۱۸	۲۷۹,۰۱۲,۸۷۱,۸۷۰	۲۷۳,۱۹٥,٦٦٩,۷٤۷	۲٦۷,۳۳۲,۷۱٤,۷۷۲	۲۷۱,۰۲٦,٤٦۱,۰۳۲	۲٦۸,٦۰٦,٥٥۳,۱٥٤	۲٦۲,۳۲۳,۲۸۷,۸٥٥
۱	محاربوی خواکونه	د دفاع وزارت	٦۱,۳۹۱,٦٤٤,۷٥٥	٦۰,۷٦۹,۰٤٤,٤۲٥	٥۳,۱۷۹,٦۰٥,۲٦۰	٥۷,۹۱۸,۱٥٦,٦٦٦	٥۹,۷۲۳,۱۳٦,۲٤۰	٦۱,۳٦۰,۱۱۷,۷۰٦	٦۲,۸٥۲,٦۹۹,۲۷۷
۲	د کورنی امنیت بشپړول	د دکورنیو چارو وزارت	۳٥,۳٥۱,۸۳٦,٥٤٦	۳۳,۸۲۱,۳۰۱,٥٥۰	۳٦,۰۲۸,۷٤۹,٤٤۸	۳۸,۲۸٦,٥۸۲,۸۱٥	۳۹,٤۸٤,۱۷۳,۷٥٤	٤۰,٥۷٥,۷۹۳,۲۹۲	٤۱,٥۷٥,۰۰۱,۸۹٦
۳	عمومی او اسلامی زده کړې	د پوهنې وزارت	۲۹,٥۰۹,٤۱۳,۱۱۰	۳٤,۲۲٦,۳۷۳,۲۹۱	۲۹,۹۰۹,۸۷۲,۳۹٤	۳۲,۲۲۹,۲۲۱,۸۱۱	۳۳,۱۷٥,٦۲۷,۹٦٤	۳۳,۹٦۱,۷۹۱,۰٥۳	۳٤,٦۲۷,٦۲۲,۱۰۰
۴	تامیناتي خدمات	د دکورنیو چارو وزارت	۲۱,۷۹٥,۷۸٥,٤۱۱	۱۸,۸٤۹,۸۲٥,۸۱۰	۱٦,٦۹۸,٤٤۰,٥٦۳	۱۷,۷٤٤,۸۹٤,٤۸٥	۱۸,۲۹۹,۹٤۸,٥۸۷	۱۸,۸۰٥,۸۸۷,٥۳۷	۱۹,۲٦۸,۹۹٦,۲۸۰
٥	امنیت	د ملی امنیت لوی ریاست	۱۲,۸۳۸,۹۸۳,۰۸۱	۱٤,۲٤۹,۸۳۰,۳۳۱	۲۰,٥٦٤,٥۱۷,۷۷۹	۱٥,۹۷٤,۲۷۷,٦۹۳	۱٦,٤٦٤,۱٦۲,٦٥۱	۱٦,۸۹۸,٥٦۹,۸۷۹	۱۷,۲۸۷,٦۷٥,۳۸٤
٦	کلیوال زیربناوی	د کلیو بیارغونې او پراختیا وزارت	۸,۲۷۷,۷٤۲,۲۳۲	۱۳,۲۷۰,٦٤۷,۱۸۷	۱٤,۱٤۸,۹۰۰,۱۰۳	۱٥,۲۰۹,۱٦۰,٥۳۲	۱٤,٤۰٤,٤۹۷,۹٤٤	۱۲,۰۸۳,۸٦۸,۸۲۷	۸,۸٤۳,۸۸۷,۸۱٤
۷	د شهدا او معلولینو چارو پروګرام	د کار او ټولنیزو چارو، شهداء و معلولینو چارو وزارت	۱٤,٦۳۹,۹۰۹,۱۰٥	٤۹,۸۷۸,۰۰۰	۱٥,٤۳٤,۷۸۱,۱۹٦	۱٥,۰٦۸,۱٤۱,٤٤۳	۱٥,٥۳۹,٤٦۷,٦٤٥	۱٥,۹٦۹,۰۸۷,٥۳۷	۱٦,۳٦۲,۳۳۸,۰۰٥
۸	د روغتیایې خدماتو وړاندې کول	د عامې روغتیا وزارت	۱۱,۹٦۳,۰۸٥,۱٥۷	۹,۸۸۲,٦۳۷,۱۳٤	۱۳,۸۲۹,٦۱۱,۲٦۷	۹,۸٤۳,۸۸۲,٦٦۲	۹,٤۲٦,٤۱۳,۱۰۸	۸,۱٤٦,۷۰۸,۱٤٤	٦,۳٤۳,۲۰۱,٦۱۰
۹	زیربناوی	د ټول ګټو وزارت	۱۳,٦۸۰,۱۸۷,۲۸٦	۲۹,٦۹۷,۷۸۲,٥۷٦	۱۸,۸۰٥,٦۲۲,۱٦٤	۹,٦٦۱,۷٤٥,۸۳۱	۹,۱٥٥,۱۳۹,٥٥۰	۷,٦۹۰,۷٥٤,٦۱۱	٥,٦٤٥,٤۸۸,۷٦۲
۱۰	د کار ملاتړ پروګرام	د کار او ټولنیزو چارو، شهداء و معلولینو چارو وزارت	۷,۳۸٥,۲۸٤,۸٥٤	۱,۲۱٥,٤٤۸,٥۲۰	۸,۲۸٦,۸۰٦,۹٦۲	۷,۹٥۸,۳۱۲,۰۳٤	۸,۱٥۲,۷٦۹,۱۱۱	۸,۲٦۲,٤۹۱,۲۳۸	۸,۳۱٥,٤٥۱,٦۱۰
۱۱	افغانستان ته د برقونو ویش	دافغانستان برشنا شرکت	۱۲,٥٦۰,۳۷۰,٥۹۳	۲٥,۲٦۸,٥۰۹,۰٤۲	۱۱,٦۱۰,۷٤٦,۹۲۰	۷,۰٤٥,۲۷٦,۳٤۷	۷,۱٤٦,۰۸۲,٦۱۳	٥,۹۹٤,۸۱٦,۷۰٦	٤,۳۸۷,٤٥۹,٦۱۰

	پروګرام	وزارت	۱۳۹۵ حقیقي لګښتونه	۱۳۹۶ منظور شوی بودجه	۱۳۹۶ د کال تر پایه پورې حقیقي تخمین	۱۳۹۷ بودجه	۱۳۹۸ وړاندوینه	۱۳۹۹ وړاندوینه	۱۴۰۰ وړاندوینه
۱۲	د لوړو زده کړو سیستمونو اداره او رهبری	د لوړو زده کړو وزارت	٤,٩٠٦,١٧٩,٢٠٧	٥,١٦٩,٠٧٦,٧٢٠	٤,٤٢٩,٦٣٨,٧٤٧	٥,٦٦٩,٦٤٢,٦١٦	٥,٨٤٦,٩٨٧,٠٥٧	٦,٠٠٨,٦٣٨,٧٩٥	٦,١٥٦,٦٠٥,٩٢٣
۱۳	د سیمه ییزی حکومتداری مدیریت	د سیمه ییزو ارګانونو خپلواکه اداره	٢,٧٤٧,٠٩٥,٩٢٦	٤,٧٣٣,٦١١,٢٩٧	٣,٣٦١,٧١٧,٦٢٩	٥,٦٥٦,٥٩٨,١٩٢	٥,٦٨٠,٦٧٤,١٦٤	٥,٥١٣,١٣٥,٦٨٣	٥,٢٢٦,٥٦٩,٩١١
۱۴	مالی او اداری چاری	د بهرنیو چارو وزارت	٤,٨٨٧,٣٣٥,٤٩٨	٥,٧٨٧,٩٥٨,٠٠٢	٥,٣٠٠,٦٢٢,٩٣٥	٥,٥٧٤,٧٧٦,١١٥	٥,٧٠٠,٥٠٧,٠٢٨	٥,٧٥٤,٨١١,١٨٣	٥,٧٦٢,١٢٥,٥٤٦
۱۵	د کرهنی او حاصلاتو تولید	د کرهنی، اوبولګونی او مالداری وزارت	٤,٠٤٨,٣٩٥,٣٦٧	٣,٨٤٠,٣٦٩,٤٧٧	٤,٤٢٩,٦٠١,٢١٩	٤,٥٩٢,٥٥١,٤١٩	٤,٣٩٦,٤٠٨,٥١٤	٣,٧٩٦,٤١٤,١٥٥	٢,٩٥١,٠٩٦,٧٣٩
۱۶	ملاتړ ځواکونه	د دفاع وزارت	٩,٤٥٠,٣٦٦,٢٠٥	٦,٩٠٨,٦١٠,١٧٠	٤,٠٧٧,٤٣٠,٦٤٩	٤,٤٤١,٥٥٠,٤٠٧	٤,٥٨٠,٤٨٠,٥٥٢	٤,٧٠٧,١١٧,١٦٦	٤,٨٢٣,٠٣٣,٣٧١
۱۷	قضایی ملی چاری	ستره محکمه	٣,٥٣٦,٨١٦,٥٥٠	٣,٥١٢,٣٢٣,٢٦٧	٣,٣٢٧,٠٣٠,٢٣٢	٣,٧٠١,٦٩٤,٣٦٤	٣,٨٠٦,٩٨١,٨٧٦	٣,٨٨٩,٩٣٦,٨٧٨	٣,٩٥٦,٧١٨,٩٣٧
۱۸	ولسمشر ته خدمات	د ولسمشری دفتر	-	-	-	٣,٤٦٠,٠٨٦,٧٠٠	٣,٥٥٧,٠٩٨,١١٢	٣,٦٣١,٦١٨,٤٥٣	٣,٦٩٠,٠٥٣,٥٧٩
۱۹	کرنیز اقتصاد او ارزښت ورکونه	د کرهنی، اوبولګونی او مالداری وزارت	٢,٠٨٥,٧١٧,٣٧٩	٣,٥٤٨,٧٠٨,٢٦٧	٥,٣٢٣,١٨٣,٢٠٤	٣,٤١١,٧٢٦,١٥٣	٣,٢٤٧,٨٢٨,٠٣٦	٢,٧٦٢,٩٨٠,٦٧٦	٢,٠٨٣,٣٤٩,٩٣١
۲۰	هوایی ترانسپورتی خدمات	ملکی هوانوردی اداره	٣,٥١٦,٩٥٢,٠٥٧	٤,٢١٠,٩٣٦,٨٠٤	٤,٤٤٨,٧٩١,٠٧٥	٣,٣٨٤,٤٣٦,٤٨٧	٣,٢٣٨,٠٧٦,٥٢٤	٢,٧٩٢,٠١٣,٦٣٥	٢,١٦٣,٩١١,٥٧٠

د حکومت د دندو پر بنسټ لګښتونه –عادی او پراختیایي

دا برخه د نړیوالو معیارونو سره سم د حکومت لګښتونه د حکومت د مالي احصائیې (GFS) لارښوونې په مطابقت، د فعالیتونو او دندو د طبقه بندۍ یا (COFOG) پر بنسټ توضیح کوي. د دولت د فعالیتونو او وظایفو طبقه بندي (COFOG) د ټولنیزو اقتصادي دندو او موخو تفصیلي طبقه بندي ده چې دولتي مرکزي اداري غواړي د مختلفو برخو د لګښتونو له لارې یې ترلاسه کړي. د بېلګې په توګه روغتیا، پوهنه او ټولنیز خوندیتوب پربنسټ چې عمومي اړتیاوې دي او همدارنګه د تحلیل او ارزونې لپاره ډېر ګټور دي.

که څه هم د تېرو کلونو په بودجو کې د فعالې دندې په هکله مالومات او راپورونه ورکړل شوې خو حکومت د ۱۳۹۷ مالي کال بودجه او د درېیو نورو راتلونکو کلونو اټکلونه عادي او پراختیایي بودجې په تولیز ډول د وظایفو پربنسټ وړاندې کوي، چې دا کار د افغانستان بودجې ته د نړیوالو تجاربو سره مطابقت ورکوي.

د حکومت د دندو پر بنسټ د لګښتونو لرلید

د حکومت لګښتونه د فعالیتونو او وظایفو پر بنسټ له ۱۳۹۶ – ۱۴۰۰ پورې په لاندې پنځلسم جدول کې ښودل شوي دي.

پنځلسم جدول: د څو کلونو وړاندوینې لپاره د حکومت د دندو پربنسټ توحید شوي لګښتونه

کال	۱۳۹۵	۱۳۹۶	۱۳۹۶	۱۳۹۷	۱۳۹۸	۱۳۹۹	۱۴۰۰
	۳۵۴,۱۸۶,۷۷۷,۲۵۴	۴۲۹,۴۱۳,۷۱۴,۸۱۵	۳۶۱,۰۴۹,۹۷۷,۷۷۵	۳۶۸,۷۹۱,۵۵۷,۵۶۴	۳۶۹,۲۹۵,۹۶۶,۴۱۵	۳۶۲,۴۷۷,۴۰۴,۷۸۸	۳۴۹,۵۳۶,۶۵۰,۷۴۰
۷۰۱۰۰-عامه عمومي خدمتونه	۳۹,۲۱۱,۰۸۳,۹۲۴	۳۰,۵۵۹,۴۶۳,۶۷۳	۳۶,۵۶۰,۷۸۹,۹۱۱	۳۰,۴۲۶,۷۶۲,۲۷۶	۳۰,۵۷۴,۶۶۶,۹۴۳	۲۹,۷۱۳,۰۶۰,۸۱۸	۲۸,۲۲۳,۸۹۲,۸۲۴
۷۰۱۱۰- اجرایي او مقننه، مالي چارو او بهرنیو چارو اورګانونه	۳۷,۳۱۹,۲۴۵,۴۶۹	۲۵,۰۵۰,۵۲۷,۲۱۰	۳۳,۳۱۲,۵۸۱,۰۱۲	۲۶,۱۵۸,۰۴۹,۹۸۰	۲۶,۴۱۲,۶۱۳,۲۵۴	۲۵,۹۴۵,۹۵۵,۱۹۵	۲۵,۰۲۷,۶۰۷,۹۸۲
۷۰۱۲۰- بهرني اقتصادي مرستې	-	-	-	-	-	-	-
۷۰۱۳۰-عمومي خدمتونه	۱,۳۹۵,۷۸۰,۹۷۴	۵,۱۴۹,۱۷۰,۶۲۲	۲,۵۹۴,۰۳۶,۱۲۶	۳,۵۲۳,۳۶۶,۰۸۸	۳,۳۹۳,۷۸۳,۲۷۰	۲,۹۷۸,۴۲۲,۸۷۹	۲,۳۸۹,۲۵۷,۶۰۷
۷۰۱۴۰-لومړنی څېړنې	۲۰۴,۳۰۷,۹۷۳	۲۵,۲۰۵,۶۰۱	۲۳۸,۳۳۷,۵۰۴	۲۴۸,۴۶۲,۸۷۹	۲۵۵,۸۴۴,۷۵۲	۲۶۲,۰۹۰,۰۳۶	۲۶۷,۴۶۶,۷۹۷
۷۰۱۵۰- هغه عمومي عامه خدمتونه چې بل ځای کې طبقه بندي شوي ندي	-	-	-	-	-	-	-
۷۰۱۶۰-هغه عمومي عامه خدمتونه چې بل ځای کې طبقه بندي شوي ندي	۲۹۱,۷۴۹,۵۰۸	۳۳۴,۵۶۰,۲۴۰	۴۱۵,۸۳۵,۲۷۰	۴۹۶,۸۸۳,۳۳۰	۵۱۲,۴۲۵,۶۶۷	۵۲۶,۵۹۲,۷۰۷	۵۳۹,۵۶۰,۴۳۸
۷۰۱۷۰- د حکومت مختلفو سطوحو/څانګو ته انتقال	-	-	-	-	-	-	-
۷۰۲۰۰-دفاع	۸۵,۸۹۳,۴۰۸,۳۲۴	۸۴,۰۶۲,۹۰۳,۹۱۴	۸۰,۳۳۲,۴۷۴,۳۳۳	۸۰,۹۲۵,۳۸۵,۵۴۸	۸۳,۴۳۰,۷۱۰,۶۷۳	۸۵,۶۸۲,۱۲۶,۵۱۶	۸۷,۷۲۰,۲۹۷,۶۸۰
۷۰۲۱۰-نظامي دفاع	۷۰,۸۴۲,۰۱۰,۹۶۰	۶۷,۶۷۷,۶۵۴,۵۹۵	۵۷,۲۵۷,۰۳۵,۹۰۹	۶۲,۳۵۹,۷۰۷,۰۷۲	۶۴,۳۰۳,۶۱۶,۷۹۲	۶۶,۰۶۷,۲۳۴,۸۷۲	۶۷,۶۷۵,۷۳۲,۶۴۸
۷۰۲۲۰- مدني دفاع	-	-	-	-	-	-	-
۷۰۲۳۰-بهرني نظامي مرستې	-	-	-	-	-	-	-
۷۰۲۴۰- دفاعي برخه کې تحقیق او پراختیا	-	-	-	-	-	-	-
۷۰۲۵۰- هغه دفاع کوم چې بل ځای کې طبقه بندي شوی نه وي	۱۵,۰۵۱,۳۹۷,۳۶۴	۱۶,۳۸۵,۲۴۹,۳۱۹	۲۳,۰۷۵,۴۳۸,۴۲۴	۱۸,۵۶۵,۶۷۸,۴۷۶	۱۹,۰۶۰,۱۶۲,۲۲۱	۱۹,۵۲۱,۰۳۷,۶۳۰	۱۹,۹۴۸,۳۹۹,۷۹۴
۷۰۳۰۰- خوندیتوب او عامه نظم	۶۷,۲۸۴,۲۸۹,۸۲۰	۶۴,۳۴۴,۸۱۸,۴۱۴	۶۳,۵۴۸,۹۵۱,۱۶۸	۶۶,۹۰۹,۶۵۲,۹۶۷	۶۸,۹۳۷,۰۱۰,۴۴۰	۷۰,۷۰۳,۷۱۳,۹۷۳	۷۲,۲۶۳,۷۳۱,۱۵۴
۷۰۳۰۰-خوندیتوب او عامه نظم	۵۹,۰۰۳,۹۷۳,۵۸۷	۵۷,۵۶۲,۰۲۸,۲۰۱	۵۴,۷۵۲,۹۰۲,۸۵۱	۵۷,۹۱۰,۹۹۸,۹۵۸	۵۹,۶۸۲,۸۰۳,۹۱۰	۶۱,۲۴۸,۷۰۰,۹۳۵	۶۲,۶۴۷,۵۰۰,۷۹۴
۷۰۳۲۰- د اور وژنې خدمتونه	۸۲۷,۱۷۳,۲۶۲	۱۴۴,۶۴۵,۲۸۲	۸۲۴,۹۰۴,۶۵۵	۱۴۷,۱۱۵,۳۳۶	۱۵۱,۷۱۷,۰۵۲	۱۵۵,۹۱۱,۵۷۶	۱۵۹,۷۵۱,۰۱۲
۷۰۳۳۰-محاکم	۶,۰۹۴,۲۲۷,۴۲۴	۶,۶۳۸,۱۴۴,۹۳۱	۶,۴۹۲,۳۳۹,۳۹۵	۷,۲۸۰,۰۶۳,۶۲۳	۷,۴۸۱,۸۵۹,۲۳۷	۷,۶۳۳,۶۶۵,۶۳۳	۷,۷۵۰,۰۳۰,۹۴۳
۷۰۳۴۰-زندانونه	۱,۳۵۸,۹۱۵,۵۴۶	-	۱,۴۷۸,۸۰۴,۲۶۷	۱,۵۷۱,۴۷۵,۰۵۰	۱,۶۲۰,۶۳۰,۲۴۰	۱,۶۶۵,۴۳۵,۸۲۹	۱,۷۰۶,۴۴۸,۴۰۵
۷۰۳۴۰-زندانونه	-	-	-	-	-	-	-
۷۰۳۶۰- هغه خوندیتوب او عامه نظم کوم چې بل ځای کې طبقه بندي	-	-	-	-	-	-	-

شوی نه وي							
۷۰۴۰۰-اقتصادي چارې	٦٨,٧٩٢,٠٨١,٤٠١	١٠٨,٣٠٣,٦٤٠,١٢١	٨١,٨٨٥,٦٢٨,٧٠٢	٦٤,٦١٤,٧٩٣,٥٥٦	٦٢,٠٨١,٥٩٨,٠٥٣	٥٤,١٢٧,٠٧٠,٧٥٧	٤٢,٨٧٧,٠٦٧,٤٥١
۷۰۴۱۰- کاري، سوداګریز او اقتصادي عمومي چارې	٢,٩٣٧,٤٢٢,٨٨٦	٤,١٥٨,٢٤٩,٥٦٠	٢,٩٦٢,٦٤٨,٠٧٣	٣,٦١٥,٧٨٥,٥٢٠	٣,٥٦٠,٩٩٦,٢١٥	٣,٣٠٢,٩٤٠,٧٨٤	٢,٩٢٠,٤٢٣,٤٢٠
۷۰۴۲۰-کرنه، ځنګلونه، ماهیګیري او ښکار	١٢,٦٤٩,٣٢٢,٧٣٠	١٦,٨١٢,٤١٥,٩٩٨	١٩,٦١٨,٥٧٢,٩٢١	١٤,٧٦٦,٣٨٣,٤٣٢	١٤,١٦٣,٣٥٦,٢٧٢	١٢,٢٩٣,٦٣٣,٥٧٨	٩,٦٥٤,١٧٢,٢٦٨
۷۰۴۳۰- سون توکي او انرژي	١٣,٩٤٤,٦٥٦,٤٤٤	٢٩,٥٣٠,٠٨٠,٨٦٢	١٢,٧٢١,٥٩٥,٨٨٨	٧,٨٢٨,٥٢١,١٤١	٧,٤٢٣,٣٧٨,٨٨٢	٦,٢٤٨,٣٣٤,٥٩١	٤,٦٠٦,٣٠٧,٣٥٤
۷۰۴۴۰- کان کیندنه، صنعت او ساختمان	٨١٧,١٩٤,٣٣٨	١,٣٢٣,١٩٧,٤٦٤	٧١١,٦٧١,٦٧٥	٧٤٣,٩٧٢,٠٦٤	٧٤٠,١٤٧,٨٤١	٧٠٣,٠٧٤,٨٥٥	٦٤٥,٥٢٧,٩٨٢
۷۰۴۵۰-ترانسپورت	٢٥,٩٦١,٦٦٦,٥٩١	٤٣,٣٧٦,٥٧٨,٤٥٦	٣٥,١٣٣,٠٢٧,٢٠٧	٢٦,٨٤٢,٤٢٠,٣٥٧	٢٥,٨٣٢,٢٧٣,٦٠٥	٢٢,٦١٨,٥٦٠,٤٥١	١٨,٠٦٤,٩٢٣,١٤٧
۷۰۴۶۰-مخابرات	١,٠٥٨,٥٤٧,١٣٤	٢,٧١٥,٢٢٥,٠٩٧	١,٦٢٢,٠١٦,٢٥٣	٢,٠٤٥,٣٠٦,٩١٧	١,٩٨٨,٤٧١,٤٠٩	١,٧٨٦,٩٠٧,٩٥٩	١,٤٩٧,١٢٦,٢٢١
۷۰۴۷۰-نور صنایع	١٠,٥١٣,٨٧٤,٨٦٤	٩,٠٨١,٠٩٢,٨٧٥	٨,٤٦١,٣٨٣,٧٢٠	٨,٤٩٣,٥٨٠,٠١٨	٨,٠٨٩,٧٨٩,٨٧٨	٦,٨٩١,٨٦٧,٢١١	٥,٢١١,٩٤٨,٠٦٠
۷۰۴۸۰-اقتصادي چارو کې پراختیا او څېړنه	٩٠٩,٣٩٦,٤١٤	١,٣٠٦,٧٩٩,٨٠٩	٦٥٤,٧١٢,٩٦٦	٦٢٠,٥٢٤,١٠٦	٦٠٦,٨٠٥,٨٢١	٥٥٣,٢٣٦,٢٦٣	٤٧٥,٣٣٢,١٧٩
۷۰۴۹۰- هغه اقتصادي چارې کوم چې بل ځای کې طبقه بندي شوی نه وي	-	-	-	-	-	-	-
۷۰۵۰۰-چاپیریال ساتنه	٩٠٣,٦٦٦,٩٧٣	٧٩٧,٧٤٦,٧١٦	٢,١١٥,٦٠١,٠٣٨	٢,٢٩٢,١٩٤,٥٠١	٢,١٩٠,٨١١,٩٠٦	١,٨٨٣,٨٥٠,٣٧٠	١,٤٥٢,٠٤٢,٦٢٤
۷۰۵۱۰-د کثافاتو مدیریت	-	٢٦,٥١٣,٧٧٦	-	-	-	-	-
۷۰۵۲۰- د فاضلاب مدیریت	-	-	-	-	-	-	-
۷۰۵۳۰-ککړتیا کموالی	٥,٧٦٠,٨٥٢	-	٥,٨١٥,٥٠٥	٦,٨٦٨,٧٢٤	٧,٠٨٣,٥٧٥	٧,٢٧٩,٤١٥	٧,٤٥٨,٦٧٥
۷۰۵۴۰- د بیولوژیکي تنوع او د ځمکې د طبیعي نما ساتنه	٨٠٦,٥٦٣,٢٠٤	١٧٥,٦٣٦,٠٠٠	٢,٠٣٧,٧٦٣,٦١٣	٢,٢٠٤,٢٥٧,١٣٣	٢,١٠٠,٢٧٣,٥٢١	١,٧٩١,١٢٦,٦٠٦	١,٣٥٧,٤٤٨,٨٨٣
۷۰۵۵۰-انکشاف و تحقیق در بخش مصئونیت محیطی	-	-	-	-	-	-	-
۷۰۵۶۰- هغه چاپیریال ساتنه کوم چې بل ځای کې طبقه بندي شوی نه وي	٩١,٣٤٢,٩١٧	٥٩٥,٥٩٦,٩٤٠	٧٢,٠٢١,٩٢١	٨١,٠٦٨,٦٤٤	٨٣,٤٥٤,٨١١	٨٥,٤٤٤,٣٤٩	٨٧,١٣٥,٠٦٦
۷۰۶۰۰-کور جوړونه او د ټولنې سازګاري	٣,٩٨٢,٨٠٨,٧١٨	٨,٠٣١,٨٨٦,٤٣٧	٦,٨٩٠,٦٧٤,٥٧٥	٦,٩٧٠,٢٣٨,٤٥٩	٦,٦٤٣,٨٧٤,٢٧٣	٥,٦٧١,٥٦٨,٥٦٢	٤,٣٠٧,١٦٣,٨٧٩
۷۰۶۱۰- د کور جوړونې پراختیا	١,٧٨٠,٦٨٨,٥٥١	٢,٥١٠,٥٢٠,٣٨٤	٢,٥٧٤,٠٣٢,٣٩٥	٢,٦٦٠,٨٩٠,٤٩١	٢,٥٢١,٣١٩,٧٩٧	٢,١١٧,٩١٦,٠١٠	١,٥٥٤,٥٠١,١٤٤
۷۰۶۲۰-د ټولنې پراختیا	١,٥١٥,٠٤١,١٧٤	٣,٤٤٣,٧٤٠,٦٢٩	٣,١٤٠,٠٤٤,٨٠٠	٣,٢٠٣,٢٠٣,٧٩٣	٣,٠٤٨,٤١٤,٦٧١	٢,٥٩١,٢٤٦,٩٠٦	١,٩٥٠,٥٧٤,٦١٦
۷۰۶۳۰- د اوبو تامین	١٨٩,٩٥٩,٧٧١	١,٣٩٥,٧٢٥,٩٥٦	٢٤٧,١٤٦,٠٨٩	١٨٥,٧٣٩,١٦١	١٧٥,٩١٢,٣٦٢	١٤٧,٥٧٢,٠٩٣	١٠٨,٠٠٤,٤٠٣
۷۰۶۴۰- د سړکونو روښانه کول	-	-	-	-	-	-	-
۷۰۶۵۰- د کور جوړونې او د ټولنې د سازګاری په اړه څېړنه او پراختیا	-	-	-	-	-	-	-

۷۰۶۶۰- کور جوړونه او د ټولنې سازګاري چې بل ځای کې طبقه بندي شوی نه وي	٤٩٧,١١٩,٢٢٢	٦٨١,٨٩٩,٤٦٨	٩٢٩,٤٥١,٢٩٠	٩٢٠,٤٠٥,٠١٤	٨٩٨,٢٢٧,٤٤٣	٨١٤,٨٣٣,٥٥٣	٦٩٤,٠٨٣,٧١٧
۷۰۷۰۰-روغتیا	١٦,٢٠٩,٥١١,٨٣٨	١٤,٩٩٣,٧٦٧,٣٣٥	١٨,٥٩١,٥٨٩,٩٤١	١٣,٨٣٢,٣١٧,٨٣٤	١٣,٤١٩,١٤٢,٤٧٢	١١,٩٩٤,٠٢٧,٥٨٩	٩,٩٥٢,٤٤٣,٥٩٧
۷۰۷۱۰- طبي تولیدات، وسایل او تجهیزات	-	-	-	-	-	-	-
۷۰۷۲۰-د بستر څخه دباندې ناروغانو لپاره خدمتونه	١١,٢٩٢,١٢٣,٤٩٨	٩,٧٤٥,٨٦٦,٩٥٢	١٢,٧٩٣,٥٢٣,٧٤٩	٩,١٣٢,٦٣٩,٧٦٥	٨,٧٥٣,٣٢٢,٧٧٨	٧,٥٨٣,٢٦٥,٥٠٨	٥,٩٣٢,٧٦٠,٠٣٤
۷۰۳۰۰- خوندیتوب او عامه نظم	٧٩٣,٨٩٢,٨٧٧	١٧٨,٩١٨,٧٤٣	١,٠٤١,٩٣٦,٢٢٣	٧١٣,٥٠٢,٤٧٤	٦٧٥,٧٥٣,٥٩٦	٥٦٦,٨٨٦,٦٦٦	٤١٤,٨٩٠,٤٧٥
۷۰۴۰۰- اقتصادي چارې	١٢٨,٢٤٤,٠٩٦	٥٨٧,١٩٠,٤٩٥	١٢٠,٤٥٩,٣٣٩	٨٦,٦٠٦,٨٢٤	٨٦,٥١٣,٩٢٩	٨٢,٩٥٦,٠١٨	٧٧,٢٥٧,٥٦٤
۷۰۵۰۰- چاپیریال ساتنه	-	-	-	-	-	-	-
۷۰۶۰۰-کور جوړونه او ټولنې سره سازګاري	٣,٩٩٥,٢٥١,٣٦٧	٤,٤٨١,٧٩١,١٤٥	٤,٦٣٥,٦٧٠,٦٣٠	٣,٨٩٩,٥٦٨,٧٧١	٣,٩٠٣,٥٥٢,١٦٩	٣,٧٦٠,٩١٩,٣٩٧	٣,٥٢٧,٥٣٥,٥٢٤
۷۰۸۰۰- بیاجوړونه (بازآفریني)، فرهنګ او دین	٢,٨٤٣,٣٠١,٢٠٩	٤,١٨٥,٣٢٦,٤٢٢	٢,٨٨٩,٩٩٧,١٢٤	٣,٢٦٤,٤٧٢,٠٣٦	٣,٣١٣,٦٢١,٨٠١	٣,٢٩٢,٧٧١,٦٣٣	٣,٢٢٧,٥٣٢,٩٨٨
۷۰۸۱۰-د بیاجوړونې او ورزشي خدمتونه	٣٨٥,٩١١,٣٢٨	٩٣٤,٢٦٤,٧٨٣	٣٥٨,٩٩٨,٥٦٩	٣٤٦,٠٧٢,٠٤٩	٣٥٢,٢٥٠,٨٢٤	٣٥٢,١٢٣,٤٣٥	٣٤٧,٩٥٧,٨٦٧
۷۰۸۲۰-فرهنګي خدمتونه	٥٧٠,٣٥٢,٢٥٦	٣٠٤,٤٧٠,٣٩٧	٦٣٧,٦٠٢,٦٦٢	٦٨٧,٠١٥,٧٦٩	٦٩٢,١٤٥,٥٥٨	٦٧٦,٥٤١,٩٧٥	٦٤٨,٠٠٢,٥٤١
۷۰۸۳۰-نشراتي او چاپي خدمتونه	٧٩٠,٢٠١,٥٨٣	٧٢٣,٦٠٦,٨٨٦	٦٣٣,٥٤٩,١١٤	٦٢١,٩٣٩,٣٣١	٦٣٦,٨٣٨,٩٠٦	٦٤٤,٧٧٤,٣٩٣	٦٤٨,٠٦٩,١٠٩
۷۰۸۴۰- دیني او نور ټولنیز خدمتونه	١,٠٩٦,١٥٨,٥٢٢	١,٦١٧,٥٤٨,٢١٤	١,٢٥٧,٥١٥,٢٢٩	١,٦٠٧,٣١١,٣٩١	١,٦٣٠,٣٦٥,٨٩٣	١,٦١٧,٦٣٦,٧٤١	١,٥٨٢,٢٦٢,٨٧٧
۷۰۸۵۰- د بازآفریني، فرهنګ او دیني چارو په برخو کې څېړنه او پراختیا	٦٧٧,٥٢٠	٦٠٥,٤٣٦,١٤٢	٢,٣٣١,٥٤٩	٢,١٣٣,٤٩٥	٢,٠٢٠,٦٢٠	١,٦٩٥,٠٨٩	١,٢٤٠,٥٩٤
۷۰۸۶۰- د بازآفریني، فرهنګ او دیني چارو هغه خدمتونه چې بل ځای کې طبقه بندي شوی نه وي	-	-	-	-	-	-	-
۷۰۹۰۰-پوهنه او روزنه	٤٦,٣٦٦,٦٣٣,٩٢٤	٥٤,٧٩٥,٠٣٦,٢٠٠	٤٤,١٠٩,٦٩٧,٠٣٠	٤٦,٦٣٨,٧٧٩,٧١٥	٤٧,٨٧٤,٢٨٩,٧٦٩	٤٨,٧٢٣,٦٢٩,٩٧٢	٤٩,٣٠٦,٤٤٤,٣٤٥
۷۰۹۱۰- له ابتدایي دورې څخه مخکې او په ابتدایي دوره کې پوهنه او روزنه	٢٠,٠٦٦,٣١٧,٩٣٠	٣٢,٦٨٥,١٦٩,٦١١	٢٠,٦٢٨,٦٥٥,٥٨٥	٢١,٦٩٥,٤٣٧,١٥٢	٢٢,٣٢٢,٥٥١,٥٩٢	٢٢,٨٣٠,٣٢١,٧٠٦	٢٣,٢٥٠,٢١٧,١٠٧
۷۰۹۲۰- د ثانوي دورې پوهنه او روزنه	٥٤,٢٣٣,٨١٨	٥,٢٢١,١٠٩	٨١,١٥٤,٥٢٩	٧٥,٣٩٩,٥٣٤	٧٧,٤٠٦,٨٢٦	٧٨,٨٠١,١٨١	٧٩,٧٧١,٤٦٢
۷۰۹۳۰- پوهنه او روزنه - څوارلسم ټولګي	١,٣٨٩,٨٨١,٧٢٨	٢,١٩٢,٠٤١,٤١٦	٢٢٦,٣٦٤,٣٦٧	١٧٩,٧٤٢,٧٤٠	١٨٣,٩٠٢,٠١٦	١٨٥,٨٧٩,٧١٤	١٨٦,٤١٥,٠٤٥
۷۰۹۴۰-لوړې او نیمه لوړې زده کړې	٧,٤٨٠,٢٦٣,٠٤٧	٨,٠١٧,٤٩٢,٥٧٣	٦,٣١٢,٩٠٠,٣١٠	٧,٢٣١,٤٢٧,٨٠٧	٧,٣٢٨,٤٥٠,٣٥٦	٧,٢٥٦,٧٦٥,٠٧٥	٧,٠٧٨,٥٧٩,٦٢٤
۷۰۹۵۰- هغه زده کړې کوم چې درجه بندي شوی نه وي	٣,٧٦٢,٨٦٨,٩٩٥	٥,٢٢١,٧٩٥,١٥٩	٣,٧٢٥,٤١٩,٤٤٥	٣,٥٤٢,٤٨٦,٨٠٩	٣,٦٤٢,٢٤٥,٧٤٠	٣,٧١٩,٤٨١,٣٠٠	٣,٧٨٠,٥٤٩,٩٩٧
۷۰۹۶۰- د پوهنې او روزنې لپاره حمایوي خدمتونه	٤٩,٤٢٨,٢٠١	-	٣٣,٦٤٧,٥٣٢	٤٠,٤٦٧,٧١٣	٤١,٧٣٣,٥٢٩	٤٢,٨٨٧,٣٣٦	٤٣,٩٤٣,٤٦٨
۷۰۹۷۰-د پوهنې او روزنې د برخو پراختیا او څېړنه	٧٤٥,٨٩٩,٦٢٦	٢٦,٨٠٠,٠٠٠	٩٧٤,٥١٠,٩١٩	٦٦٠,١٥٥,٥٠٠	٦٧٢,٧٠٩,١٨٥	٦٧٤,١١٦,٦٣٢	٦٦٨,٣٤٩,٨٩٢
۷۰۹۸۰-هغه پوهنه او روزنه چې بل ځای کې طبقه بندي شوی نه وي							

	۱۲,۸۱۷,۷۴۰,۵۷۹	۶,۶۴۶,۵۱۶,۳۳۲	۱۲,۱۲۷,۰۴۴,۳۴۲	۱۳,۲۱۳,۶۶۲,۴۵۸	۱۳,۶۰۵,۲۹۰,۵۲۶	۱۳,۹۳۵,۳۷۷,۰۲۸	۱۴,۲۱۸,۶۱۷,۷۵۰
۷۱۰۰۰-ټولنیز خوندیتوب	۲۲,۶۸۷,۰۶۰,۷۸۴	۲,۶۵۷,۹۷۴,۸۱۳	۲۴,۱۲۸,۴۱۴,۱۱۵	۲۳,۳۲۰,۶۶۹,۲۱۶	۲۴,۰۰۸,۴۱۳,۵۵۷	۲۴,۵۸۳,۵۸۸,۱۵۷	۲۵,۰۷۳,۷۱۶,۲۱۸
۷۱۰۱۰-ناروغي او معلولیت	-	-	-	-	-	-	-
۷۱۰۲۰- سني زوړوالی	۵,۹۶۹,۷۸۱,۷۱۳	۳۱۶,۴۰۷,۵۰۰	۶,۵۲۵,۶۹۰,۰۰۳	۶,۲۹۸,۹۹۴,۱۵۰	۶,۴۷۵,۶۱۴,۷۲۰	۶,۶۱۱,۳۰۶,۹۲۸	۶,۷۱۷,۷۲۶,۰۳۵
۷۱۰۳۰-بازماندگان	۱,۸۹۰,۳۴۲,۲۷۴	-	۱,۸۱۵,۱۸۲,۳۳۶	۱,۷۷۲,۰۶۴,۲۶۴	۱,۸۲۷,۴۹۳,۸۱۵	۱,۸۷۸,۰۱۸,۵۶۴	۱,۹۲۴,۲۶۶,۱۴۶
۷۱۰۴۰- کورنی/ماشومان	۳۴۷,۱۶۰,۴۰۲	۴۶۲,۵۷۸,۰۰۰	۳۷۵,۰۶۸,۲۲۶	۳۶۳,۴۰۵,۸۱۰	۳۷۴,۳۰۳,۳۷۲	۳۸۳,۶۵۴,۴۷۱	۳۹۱,۸۰۴,۶۸۲
۷۱۰۵۰-بیکاری	۲۶۴,۴۸۱	۱۰,۲۳۴,۹۸۷	۲۶,۳۴۱,۵۳۶	۱۶,۳۰۳,۶۶۶	۱۵,۴۴۱,۴۹۷	۱۲,۹۵۴,۷۳۰	۹,۴۸۲,۷۲۶
۷۱۰۶۰-کور جوړونه	-	-	-	-	-	-	-
۷۱۰۷۰- هغه نور ټولنیز محرومیتونه کوم چې طبقه بندي شوی نه وي	۳۰۲,۲۸۹,۱۰۶	۲۱۷,۴۳۹,۰۷۲	۴۴۰,۱۸۴,۰۱۶	۱۲۷,۳۳۳,۳۴۰	۱۲۳,۶۳۹,۲۷۳	۱۱۰,۷۵۵,۷۵۱	۹۲,۲۷۲,۷۵۲
۷۱۰۸۰- د ټولنیز خوندیتوب د برخې پراختیا او په اړه یې څېړنه	۱۷,۴۸۳,۵۷۰	۴۹,۸۷۸,۰۰۰	۸,۷۱۶,۳۶۰	۸,۵۰۹,۳۱۰	۸,۷۷۵,۴۷۹	۹,۰۱۸,۰۹۴	۹,۲۴۰,۱۷۲
۷۱۰۹۰-هغه ټولنیز خوندیتوب چې بل ځای کې طبقه بندي شوی نه وي	۱۴,۱۵۹,۷۳۹,۲۳۸	۱,۶۰۱,۴۳۷,۲۵۴	۱۴,۹۳۷,۲۳۱,۶۳۹	۱۴,۷۳۴,۰۵۸,۶۷۶	۱۵,۱۸۳,۱۴۵,۴۰۱	۱۵,۵۷۷,۸۷۹,۶۱۸	۱۵,۹۲۸,۹۲۳,۷۰۶
	۱۲,۹۳۰,۳۴۰	۵۶,۶۸۱,۱۵۰,۷۷۰	(۳,۸۴۰,۱۶۰)	۲۹,۲۵۴,۵۹۱,۴۵۷	۲۶,۵۶۵,۱۳۶,۳۱۸	۲۵,۹۲۴,۳۶۵,۵۲۰	۲۵,۰۲۹,۷۹۰,۰۳۸

شته مالومات څرګندوي چې د ۱۳۸۹ - ۱۳۹۶ کلونو په بهیر کې د وظایفو پر بنسټ لګښتونه د دفاع، عامه نظم او امنیت، اقتصادي چارې او پوهنې په برخو کې تر تولو لوړ دي. او دا د وروستیو اوو کلونو امنیتي وضعیت را ښیي او یوازې به هغه وخت تغییر وموميې چې شخړې پای ته ورسیږي. د وظایفو پر بنسټ مالومات دا هم څرګندوي چې د ۱۳۸۹-۱۳۹۶ کلونو په بهیر کې د لګښتونو زیاتوالې د چاپیریال او ټولنیز خوندیتوب په برخو کې په ترتیب سره د ۲۸۸ او ۴۴۲ سلنې سره زیات شوي دي. همدا شان د عامه عمومي خدماتو او اقتصادي چارو په برخو کې په ترتیب سره ۸۹ او ۱۱۳ سلنه زیات شویدي.

د پالیسیو په هکله د وظایفو پر بنسټ مالومات لا په لمړني پړاو کې دی او سیستم هم په پراخه توګه تحلیل نشي-کولای او همدا شان د وظایفو پر بنسټ د لګښتونو وېش په هکله کارکونکو لپاره روزنیز پروګرامونه کم دي. د وظایفو پربنسټ راتلونکي اټکلونه د تیرو کلونو موجوده حقیقي ارقامو پربنسټ سنجول شوي او د پالیسی په کچه تغییرات پکې نده ښودل شوی. څرنګه چې د مالي ریفورمونو (اصلاحاتو) سره هڅه کیږي ترڅو اړینې اړتیاوي او ښه اجراآت لرونکو برخو ته سرچینې ورکړل شي، د وظایفو پر بنسټ راتلونکي اټکلونه به هم به د سکتورونو پر بنسټ تخصیص ورکونې لپاره اساس جوړ کړي.

په دې برخه کې د حکومت د مقروضیت او شتمنۍ هغه مالومات چې په آسانۍ سره ترلاسه کیدای شي، شامل دي. افغانستان نغدي محاسبې نه ګټه اخلي او تر اوسه پورې داسې بشپړ بیلانس شیټ یې نه دی جوړ کړی چې د هیواد د شتمنۍ خالص ارزښت وښیي. د حکومت پخواني بودجوي اسناد د پورونو د مجموعې په هکله مالومات خپاره کړي چې د سږ کال کمښت او د خدمتونو راتلونکو لګښتونه هم پکې شامل دي. حکومت د مالي احصائیې نغدي محاسبې ورپېژندلو سره، د ۱۳۹۷ کال په بودجه کې د پورونو په هکله اضافي مالومات شامل کړي، خو دا به یوازې د ۱۳۹۷ کال او راتلونکو دریو نورو کلونو لپاره وي.

د ۱۳۹۶ مالي کال د پورونو په هکله مالومات په شپاړلسم جدول کې ورکړل شوي.

د پورونو د مدیریت ربعوار راپور (د ۱۳۹۶ مالی کال دویم ربع)

ارقام په میلیون افغانی / سیال پورونه/ پور ورکوونکي	ژمن شوی مبلغ	د دورې پیل: د مقروضیت پاتې برخه	د اصلی پور بیلانس	په دی دوره کې کارول شوی پور	په دوره کی د پور بیرته ورکړه: د اصلی پور بیرته ورکړه	په دوره کی د پور بیرته ورکړه: اداری لګښتونه	په دوره کی د پور معافیت: اصلی پور	په دوره کی د پور معافیت: اداری لګښتونه	اصلی پور سره له اداری لګښتونه: به دوره کی	اصلی پور سره له اداری لګښتونه: د اداری لګښتونو مجموع	اسعاری بدلون	د دورې په آخر کی د اصلی پور بیلانس	دمقروضیت پاتی برخه
نړیوال پراختیایې موسسه (IDA)	۲۷,۳۹۸.۹	۲۳,۶۲۲.۹	۲۳,۶۲۲.۹	-	۱۰۹.۲	۵۸.۳	۹۳.۸	٤.٤	-	۰.۰	-۸۰.۹	۲۳,۵۰۰.۸	۲۳,۵۰۰.۸
آسیایی پراختیایې بانک	٤۷,۸۲۲.۷	٤٤,۱۲۸.٦	٤۱,۸۵۵.۹	-	۱٦۵.٤	٦۵.٤	-	-	-	۲,۲۷۲.۷	-۱٤۳.٤	٤۱,۸۳۳.۹	٤٤,۱۰٦.٦
اسلامی پراختیایې بانک	٤,۰۱۳.۳	۳,۱۱۷.۲	۳,۱۱۷.۲	۵.٤	۰.۰	-	-	-	-	۰.۰	-۱۰.۷	۳,۱۳۳.۳	۳,۱۳۳.۳
د سعودی پراختیایې صندوق	۵,۵۵٦.۵	۳,۵۹٦.۰	۳,۵۹٦.۰	۵۳۷.٦	۵۸.۷	-	-	-	-	۱۱۷.۵	-۱۲.۳	٤,۰۸۷.۱	٤,۰۸۷.۱
د روسیې فدراسیون	٦۰,۹٤۲.۲	٦۱,۲۷۸.۱	٦۱,۲۷۸.۱	-	-	-	-	-	-	-	۳۳۵.۹	٦۰,۹٤۲.۲	٦۰,۹٤۲.۲
د اوپک صنوق	۱۲۱.۰	۱۱۷.۲	۱۱۷.۲	-	-	-	-	-	-	-	۰.٦	۱۱٦.۵	۱۱٦.۵
د کویت صندوق	۱,۵۰٦.٤	۱,۵۰۵.۹	۱,۵۰۵.۹	-	۳.۸	-	-	-	-	-	-۰.۵	۱,۵۰۲.٦	۱,۵۰۲.٦
نړیوال وجهی صندوق	۱٤,۵٦۱.٤	۵,۳۲۲.۹	۵,۳۲۲.۹	-	۳۱٤.۲	-	-	-	-	-	-۱۸.۲	۵,۰۲٦.۹	۵,۰۲٦.۹
بلغاریا	۳,٤۳۹.۵	٤۷٤.۹	٤۷٤.۹	-	۱۷.۰	-	-	-	-	-	۲.٦	٤۷۲.۳	٤۵۵.۳
ایتالیا	۲,۱٤۲.۳	۹۵.۰	۹۵.۰	-	-	-	-	-	-	-	-۰.۱	۹۵.۰	۹۵.۰
د سیال پورونو مجموع	۱٦۷,۵۰٤.۳	۱٤۳,۲۵۸.٦	۱٤۰,۹۸۵.۹	۵٤۲.۹	٦٦۸.۳	۱۲۳.۷	۹۳.۸	٤.٤	۰.۰	۲,۳۹۰.۲	۷۳.۱	۱٤۰,۷۱۰.۷	۱٤۲,۹٦٦.٤
غیرسیال پورونه													
ایران	۷۳۸.۲	٦۹۳.۰	٦۲٤.۳	-	-	-	-	-	-	٦۸.۳	۳.۸	٦۲۰.۹	٦۸۹.۲
د غیر سیال پورونو مجموع	**۷۳۸.۲**	**٦۹۳.۰**	**٦۲٤.۳**	-	-	-	-	-	-	**٦۸.۳**	**۳.۸**	**٦۲۰.۹**	**٦۸۹.۲**
د نه معامله کیدونکی کورنی پور اسناد	**٤۱,۳۵۲.۵**	**۲۲,۹۹۹.۰**	**۲۲,۹۹۹.۰**	-	-	-	-	-	-	-	-	**۲۲,۹۹۹.۰**	**۲۲,۹۹۹.۰**
د پورونو مجموع (سیال، غیرسیال او کورنی)	**۲۰۹,۵۹٤.۹**	**۱٦٦,۹۵۰.۷**	**۱٦٤,٦۰۹.۳**	**۵٤۲.۹**	**٦٦۸.۳**	**۱۲۳.۷**	**۹۳.۸**	**٤.٤**	-	**۲,٤۵۸.۵**	**۷٦.۹**	**۱٦٤,۳۳۰.٦**	**۱٦٦,٦۵٤.٦**

د حکومت د پورونو د مدیریت منځمهاله ستراتیژي چې موجوده او اټکل شوې حکومتي پورونه یې هم تر پوښښ لاندی نیولي دي په پراخه توګه د پورونو د اوږد مهال قرارداد کولو په موخه د احتمالي خطراتو په نظر کي نیولو سره په یو قوي چوکاټ کې عملي کیږي. د دغې ستراتیژۍ یوه مهمه بڼه د پورونو د ثبت او څارنې پیاوړې کول دي. د مالیې وزارت به د پور اخیستنې او د هغې تثبیتول او تائیدول او صلاحیتونو لپاره یوه فعاله تګلاره غوره کړي څو د ټولو پورونو د معاملاتو دقت او په ټاکل شوي وخت کې د ثبتولو او د پورونو لخوا اټکل شوو خدمتونو په اړه ډاډ ترلاسه شي. همدا ډول د مالیې وزارت هغه احتمالي مقروضیتونه چې د ځانګړو حکومتي عملیاتو او د عامه او خصوصي سکتورونو د مشارکت اوتفاهم لیکونو څخه سرچینه اخیستی، څارنه او ثبتوي.

حکومت په نظر کې لري ترڅو د غیرمشروطو پورونو یوه محدوده برخه د کابل ښار حلقوي سړک پروژې تمویلولو ته اختصاص ورکړي، که څه هم اوسنی پالیسې چې د پورونو کچه ټیټ وساتل شي هم پرځای دی. نړیوال وجهي صندوق د حکومت د غیرمشروط پور اخیستنې وړتیا وړاندیز منظور کړی دی. د نړیوال وجهي صندوق سره وروستی تړون لیکونه جوته کوی چې د لاندې مسئلو څخه باید ډډه وشي:

١. نوي بهرنې غیرمشروط پورونه؛
٢. لنډ مهاله بهرني پورونه؛
٣. نوي پاتې بهرنې ورکړې؛

تمه کیږي چې د راتلونکي کال بودجه به د خزانو ځانګړې حساب او د تمویل کوونکو ځانګړي حساب، بیلانس شیتونو په ګډون د شتمنیو په هکله لا زیات مالومات ولري. دغه کار به هغه مهال شوونې وي کله چې دولت په بودجه کې د وجوهو په تخصیصاتو، د وجوهو په محاسبې او د حساباتو د جدول په مدیریت کې بنسټیز اصلاحات رامنځ ته کړي حکومت به یو ځل بیا هڅه وکړي څو موجوده عمده شتمنیو په ګډون د ځمکو، ودانیو، زیربناوو او عمده تجهیزاتو شمیر معلوم کړی. دا به د یو پرانیستې بیلانس شیت جوړولو په لور لمړنی ګامونه وي چې د حکومت د شتمنیو او مقروضیتونو د لا ډیر فعاله او ځواب ورکوونکي مدیریت توان لوړ کړي.

داسې مقروضیتونه چې اندازه یې مالومه نه وي او یا یې حکومت په اړه کافي مالومات ونلری، د مالي خطراتو، احتمالي مقروضیتونو او شتمنیو په ځانګه کې د هغوی په هکله څرګندونې او مالومات ورکړل شوي دي.

مالي خطرات او احتمالي مقروضیتونه او شتمنۍ

عمومي مالي خطرونه

د ۱۳۹۷ مالي کال په بودجه کې د راتلونکو څو کلونو اټکلونه، هغه انګیرنې (فرضیاتو) او قضاوتونه په بر کې نیسي چې د خپرېدو پر مهال تر ټولو موثقو مالوماتو پر بنسټ تر لاسه شوي دي. یو لړ عوامل کولای شي چې په راتلونکو کلونو کې د حقیقي بودجې پایلو باندې اغیزه ولري. د دغو عواملو څرګندول به د مالي اټکلونو روښتیا لا هم زیاته کړي.

هغه پیښې کوم چې کولای شي مالي پایلې اغیزمنوي، په لاندې توګه دي:

- په اقتصاد او نور داسې ثابتو عواملو کې بدلون؛ په ځانګړي توګه نړیوال اقتصادي پراختیا کې؛
- هغه موضوعات چې د وخت، اندازې، پراخوالي او احتمالاتو له کبله په مالي وړاندوینو کې شامل نه دی؛
- او د احتمالي مقروضیتونو او شتمنیو تحقق.

امنیت

په افغانستان کی روانه شخړه، بودجه له ډیرو خطراتو سره مخامخ کوي. شخړې د اقتصاد د ودې پر وړاندې خنډ بلل کیږي او پر پانګې اچونې، خرڅلاو، ګډون او مولدیت باندی منفي اغیزه کوی. د شخړو هر ډول پراختیا کولای شي چې پر ودې منفي اغیزه ولري او د عوایدو د کمښت لامل وګرځي. د بدیل په توګه، د شخړو کمښت کولای شي چې د اقتصادي فعالیتونو د زیاتیدو او د عوایدو د ښه والي لامل وګرځي. همدا ډول شخړې کولای شي چې د پانګې اچونې لګښت د زیربناوو د تخریب له لارې زیات کړي او یا د امنیتی لګښتونو د زیاتیدو لامل شي.

همدا ډول؛ د افغانستان د امنیت د تمویل یوه لویه برخه د ملي بودجې څخه بهر د غوڅ ملاتړ ماموریت لخوا برابریږي. غوڅ ملاتړ یو نړیوال ماموریت دی چې پر بنسټ یې بهرنیو حکومتونو پالیسیو څخه چې د افغانستان د حکومت مستقیم کنټرول نه بهر دی، متابعت کوي. که چېرې د غوڅ ملاتړ ماموریت لخوا د تمویل سرچینې د پام وړ کمښت سره مخامخ شي، نو دا به هرومرو د افغان امنیتي ځواکونو ظرفیت باندې مستقیمه او ځانګړې اغیزه واچوي. افغان حکومت او نړیوالو ملګرو یې په دې توافق کړي چې تر ۲۰۲۴ پورې به افغانستان په خپله امنیتي لګښتونه له کورنیو عوایدو څخه تأمین کړي. دې موخې ته رسېدل پر یو لړ عواملو مشروط دی چې کولای شي پر ملي بودجه او د حکومت د عادي بودجې پر توازن باندې ځانګړی فشار واچوي.

د افغانانو بیرته راستنېدنه

که شخړې پای ومومي، شونې ده چې د بې ځایه شویو افغانانو بیرته راستنیدنه په ملي بودجې باندې ځانګرې فشارونه رامنځ ته کړي؛ د افغان کډوالو یو زیاتیدونکي شمیر هېواد ته راستانه شوي او تمه کیږي چې د روانې شخړې له پای او د امنیت له ټینګښت سره سم میلیونونه نور کډوال هم هیواد ته راستانه شي. همدا شان د نورو هیوادونو څخه د راستنیدونکو کډوالو د بیرته ځای په ځای کیدلو په لګښتونو سربیره، د لومړنیو خدماتو لکه روغتیا او پوهنې لګښتونه هم د راتلونکو کلونو په اټکلونو کې نه دي سنجول

شوي چې پدی صورت کې باید د یادو خدماتو لګښتونه له موجوده منابعو څخه ورکړل شي او دا اقدام ملي بودجې باندې ځانګړې اغیزه کوي.

اوولسم جدول: د راستنېدوونکو افغانانو کلیدي احصائیه

کلیدی احصائیه					
د کډوالو (مهاجرت) کټګوری	۲۰۱۶	۲۰۱۷*	(۲۰۱۶+۲۰۱۷)	۲۰۱۸**	(۲۰۱۶+۲۰۱۷+۲۰۱۸)
کورنی بیځایه شوي	۶۷۳،۶۸۷	۳۳۷،۴۲۴	۱،۰۱۱،۱۱۱	۵۰۵،۵۵۶	۱،۵۱۶،۶۶۷
ثبت شوی راستنیدونکی	۳۷۲،۳۹۲	۶۸،۸۷۷	۴۴۱،۲۶۹	۲۲۰،۶۳۵	۶۶۱،۹۰۴
نه ثبت شوی راستنیدونکی	۶۹۲،۴۹۱	۴۵۶،۶۴۴	۱،۱۴۹،۱۳۵	۵۷۴،۵۶۸	۱،۷۲۳،۷۰۳
مجموع	**۱،۷۳۸،۵۷۰**	**۸۶۲،۹۴۵**	**۲،۶۰۱،۵۱۵**	**۱،۳۰۰،۷۵۸**	**۳،۹۰۲،۲۷۳**

* د ۲۰۱۷ اکتوبر څخه تر دسمبر وړاندوینې د سږ کال د منځنۍ کچې (اوسط) پر بنسټ، شامل شوی.

** تخمیني ارقام د ۲۰۱۶ او ۲۰۱۷ کلونو د منځنی کچې (اوسط) پر بنسټ، شامل شوی.

په همدې ډول د ۱۳۹۶ کال د پاتې برخې او د ۱۳۹۷ کال لپاره خصوصاً په ژمي کې هغو خلکو ته چې په غرونو کې اوسیږي، د مرستو او اسانتیاوو برابرول له ځانګړو فشارونو سره مخ دي. لاندینی جدول د یادو اوسنیو فشارونو او ناتمویل شویو اړتیاوو په هکله په تفصیل سره د غبرګونونو څرنګوالی را ښیي چې د ۱۳۹۷ مالي کال له موجوده منابعو څخه په ګټې اخیستنې سره به پوره شي.

نړیوالې پراختیایي مرستې د ۱۳۹۷ کال ملي بودجه کې شاوخوا ۵۵ سلنه جوړوي. څرنګه چې افغانستان په نړۍ کې د نورو هېوادونو په پرتله تر ټولو ډیر په بهرنیو مرستو ولاړ هیواد دی نو د نړیوالو لخوا د ملي بودجې څخه بهر مالي مرستې (off budgt) خورا مهمې ګڼل کیږي.

د کورنیو عوایدو د بنسټ جوړولو په برخه کی ډیر پرمختګ شوي چې په راتلونکو اټکلونو کې هر کال شاوخوا ۱۰ سلنه زیاتوالی را ښیي، خو دا به یواځې په لنډ مهاله او منځمهاله موده کې په بهرنیو مرستو د افغانستان اتکا تر یوه بریده کمه کړي مګر له منځه بې وړای نشي. د وارسا او بروکسل کنفرانسونو په ترڅ کې د تمویلوونکو ژمنې په ۱۳۹۸ -۱۳۹۹ (۲۰۱۹-۲۰۲۰) کی پای ته رسیږي او د نړیوالو مرستو ځانګړی او تدریجي کمښت، د راتلونکو کلونو ملي بودجه له مهم مالي خطر سره مخ کوي.

د ملي بودجې لپاره د وړیا مرستو تمویل د ټاکل شویو ثابتو مرستو څخه متغیرو مرستو ته بدلون موندلی دی. په تیره یوه لسیزه کې د افغانستان د بیارغونې وجهي صندوق، ملي بودجې او په خاص ډول عادي بودجې ته ځانګړې وړتیاوې ورکړې دي. دغه کار په وجهي صندوق کې د عادي لګښتونو د چوکاټ د حفظ له امله، تر یو حده بشپړ شوی دی. اما په دې وروستیو کلونو کې د یادو مرستو څرنګوالی په تدریج سره د یو شمیر تشویقي پروګرامونو (IP) او د هغو د پایلو او لاسته راوړنو په معرفي کولو سره تعویض شوی دی. په داسې حال کې چې د پایلو پر بنسټ یاد ترتیبات او تدابیر ډیرې ګټې لري خو د خپل طبیعت له مخې ډیر بدلیدونکي دي. که حکومت ونشي کولای چې ټاکلي بنچمارکونه پوره کړي، نو د تشویقي پروګرامونو له مخې د مرستو اندازه به هم ډیره کمه وي.

له تشویقي پروګرام نه بودجې ته اړوند واردیدونکي خطرات په ۱۳۹۳-۹۴ (۲۰۱۴-۲۰۱۵) کې هغه وخت را برسیره شول چې د ولسمشریزو ټولټاکنو ناڅرګند وضعیت د مالي کړکیچ لامل شو او په پایله کې یې د ټیټو کورنیو عوایدو له امله رامنځته شوي مالي ناورین حکومت اړ کړ څو د حفظ او مراقبت او پلان شوي عملیاتي لګښتونه کم کړي. د پایلې په توګه حکومت د دغه پروګرام د

يو بينچ مارک د نه ترلاسه کولو له امله د تشويقي پروګرام د بلاعوضه مرستو عوايد هم دقيقاً له لاسه ورکړل او د کورنيو عوايدو کچه هم راټيټه شوه.

د ۱۳۹۴ (۲۰۱۵) کال بدليدونکي اضافي بلاعوضه مرستې د متحده ايالاتو د ملي پراختيايي پروګرام او د اروپايي ټولنې د دولت جوړونې قرارداد ترنامه لاندې ور وپيژندل شولې. دواړه پروګرامونه په مستقيمه توګه د بودجې څخه ملاتړ او د عامه مالي مديريت د ملي سيستمونو په پياوړي کولو کې مرسته کوي چې حکومت د نړيوالو اضافي پراختيايي مرستو د ترلاسه کولو هرکلی کوي؛ که څه هم دا دواړه پروګرامونه د توافق شوو اجرائيوي معيارونو (بينچ مارکونو) سره سم ترسره کيږي او بدليدونکي اجزاء لري چې بودجه له يو لړ داسې نا اټکل شويو خطراتو سره مخ کوي چې وړاندوينه يې ناشونې وي. سربېره پر دې، د دغو پروګرامونو له بلاعوضه مرستو څخه په عادي بودجه کې ګټه اخيستنې باندې محدوديتونه د افغانستان د بيارغونې د وجهي صندوق په پرتله حکومت ته لږ امکانات ورکوي؛ په داسې حال کې چې حکومت يو لړ کاری او عملياتی فشارونو سره مخ دی خو لازمه ده چې په ځينو برخو کې لکه امنيت او د پانګونې غوښتنې لپاره ګڼ شمېر مسؤليتونه د پراختيايي بودجې له لارې په غاړه ولري.

۱۸ جدول: د مهاجرت پروګرام له پاره نړيوال پراختيايي مرستي

رهبری کوونکې اداره	ګټه اخیستونکي	د بودیجې وړاندوینه (افغاني)	موجوده بسپنې	بودجوی تشه (افغانی)	د تمویل سرچینه	د تمویل ډول
د کډوالو او راستنیدونکو چارو وزارت	په ۲۰۱۷-۲۰۱۸ کې له پاکستان، ایران او اروپا څخه بیرته راستنیدونکي	۶۹,۷٤٤,٥٤۰	-	۶۹,۷٤٤,٥٤۰	مشخص به شی	ملی بودیجه
د نفوسو د ثبتولو مرکزی اداره (د الکترونیکي تذکرې ریاست)	بیرته راستنیدونکی او کورنې بیځایه شوی	۱۳۹,٤۸۹,۰۸۰	-	۱۳۹,٤۸۹,۰۸۰	د اروپا اتحادیه	بودیجې نه بهر
د کډوالو او بیرته راستنیدونکو وزارت، د پیښو پر وړاندی د مبارزی چمتووالی ملی اداره، د سرپناه کلستر	د بیرته راستنیدونکو، کورنی بیځایه شویو او په هڅکو ځایونو کې د کوربه ټولنې	۱,۰۸۸,۰۱٤,۸۲٤	٥۸٥,۸٥٤,۱۳۶	٥۰۲,۱۶۰,۶۸۸	UNHCR او نور د کلستر غړی	بودیجې نه بهر
د بشر پالنې مؤسسې	د ۲۰۱۷ او ۲۰۱۸ بیرته راستنیدونکی او کورنې بیځایه شویو لپاره	٥,٥۷۹,٥۶۳,۲۰۰	-	٥,٥۷۹,٥۶۳,۲۰۰	WFP & BPRM/US	بودیجې نه بهر
د پوهنې وزارت	بیرته راستنیدونکې او کورنې بیځایه شویو (۲۰۱۷-۲۰۱۸) او کوربه ټولنه	۳,٤۰۸,۲۳۲,۲٤۲	-	۳,٤۰۸,۲۳۲,۲٤۲		ملی بودیجه
د عامی روغتیا وزارت	بیرته راستنیدونکې او کورنې بیځایه شویو (۲۰۱۷-۲۰۱۸) او کوربه ټولنه	۱,۸۱٤,٤۱٤,۹۰۲	۱٤۳,۹۲۲,۸۸۰	۱,۶۷۰,٤۹۲,۰۲۲	د افغانستان د بیارغوونی وجهې صندوق/نړیوال بانک	ملی بودیجه
د کلیو پراختیا وزارت	بیرته راستنیدونکې او کورنې بیځایه شویو (۲۰۱۷-۲۰۱۸) او کوربه ټولنه	٥,٥۷۹,٥۶۳,۲۰۰	٥,٥۷۹,٥۶۳,۲۰۰	-	IDA، د افغانستان د بیارغوونی وجهی صندوق/نړیوال بانک، آلمان او دنمارک	ملی بودیجه
د سیمه ییزو ارګانونو خپلواکه اداره	بیرته راستنیدونکې او کورنې بیځایه شویو (۲۰۱۷-۲۰۱۸) او کوربه ټولنه	۳,٤۸۷,۲۲۷,۰۰۰	۳,٤۸۷,۲۲۷,۰۰۰	-	IDA/نړیوال بانک	ملی بودیجه

رهبری کوونکې اداره	ګټه اخیستونکي	د بودیجې وړاندوینه (افغانی)	موجوده بسپنې	بودجوی تشه (افغانی)	د تمویل سرچینه	د تمویل ډول
د ښار جوړونې او مسکن وزارت + UNHABITAT	د بیرته راستنیدونکو، کورنۍ بیځایه شویو او د وسله وال ځواکونو د شهیدانو کورنی زیان منونکې ګروبونه	٤,١٨٤,٦٧٢,٤٠٠	١,٧٤٣,٦١٣,٥٠٠	٢,٤٤١,٠٥٨,٩٠٠	هندوستان	ملی بودیجه/بو دیجې نه بهر
کنسر سیوم (UN-H and IOM)	د بیرته راستنیدونکو، کورنۍ بیځایه شویو او د وسله وال ځواکونو د شهیدانو کورنی زیان منونکې ګروبونه	٦٢٧,٧٠٠,٨٦٠	-	٦٢٧,٧٠٠,٨٦٠	د اروپا اتحادیه	بودیجې نه بهر
د اراضی خپلواکه اداره	بیرته راستنیدونکې، بیځایه شوې او کوربه ټولنې	٢٠٩,٢٣٣,٦٢٠	١٣٩,٤٨٩,٠٨٠	٦٩,٧٤٤,٥٤٠	د افغانستان حکومت	ملی بودیجه
د مالیې وزارت، د کرهنې، اوبولګونې او مالداری وزارت، د کار او ټولنیزې چارې، د شهیدانو او معلولینو وزارت	بیرته راستنیدونکې، کورنۍ بیځایه شوی (٢٠١٦-٢٠١٨) او کوربه ټولنه	١٣٩,٤٨٩,٠٨٠	-	١٣٩,٤٨٩,٠٨٠	نړیوال بانک	ملی بودیجه
د کار او ټولنیزې چارې او د شهیدانو او معلولینو وزارت، د پوهنې وزارت	بیرته راستنیدونکې، کورنۍ بیځایه شوی (٢٠١٦-٢٠١٨) او کوربه ټولنه	٦٩٧,٤٤٥,٤٠٠	-	٦٩٧,٤٤٥,٤٠٠	نړیوال بانک	ملی بودیجه
د ټولګټو وزارت، د انرژی او اوبو وزارت، د کرهنې، اوبولګونې او مالداری وزارت	بیرته راستنیدونکې، کورنۍ بیځایه شوی (٢٠١٦-٢٠١٨) او کوربه ټولنه	٢,٧٨٩,٧٨١,٦٠٠	-	٢,٧٨٩,٧٨١,٦٠٠	نړیوال بانک	ملی بودیجه
یونسکو/ د بدنې روزنې لوی ریاست	بیرته راستنیدونکې، کورنۍ بیځایه شوی (٢٠١٦-٢٠١٨) او کوربه ټولنه	٦٩٧,٤٤٥,٤٠٠	-	٦٩٧,٤٤٥,٤٠٠		بودیجې نه بهر
د ولسمشر د مقام د دفتر لوی ریاست	موجود نه دی	٣٤,٨٧٢,٢٧٠	-	٣٤,٨٧٢,٢٧٠	مشخص به شی	بودیجې نه بهر
د څارنې او ارزونې واحد	موجود نه دی	١٠٤,٦١٦,٨١٠	١٠٤,٦١٦,٨١٠	-	د ملګرو ملتونو پراختیایې پروګرام	بودیجې نه بهر
مجموعه		٣٠,٦٥١,٥٠٦,٤٢٨	١١,٧٨٤,٢٨٦,٦٠٦	١٨,٨٦٧,٢١٩,٨٢٢		

طبیعي پېښې او د اقلیم بدلون

افغانستان په لوړه کچه له سختو او تکراري طبیعي پېښو لکه سیلابونه، زلزلې، واورې ښویېدنې، د ځمکې او وچکالۍ له ناورینونو سره مخ دی. د درېیو لسیزو جګړو په ترڅ کې د چاپېریال له منځه وړلو او د ناورین د خطر د کمولو تګلاره کې افغانانو ناکافي پانګه اچونه کړې چې دغه تګلاره د طبیعي پېښو له ناڅاپي حالت سره د مبارزې او د خلکو د آسیب پذیری په برخه کې د ناورین د خطرونو د کمولو په هکله د یوې مناسبې ستراتیژۍ نشتوالي اغیزمنه کړې ده. د UNOCHA په وینا، په منځنۍ ډول سره دغه پېښې هر کال دوه سوه زره (٢٠٠٠٠٠) خلک اغیزمنوي. دا مهال د طبیعي پېښو د اقتصادي او مالي اغېزو په سمه توګه اندازه لګول ستونزمن دي او د پېښو د بیارغونې لپاره په راتلونکو اټکلونو کې هیڅ مناسب چمتووالی ندی ښوودل شوی. د یوې سترې طبیعي پېښې په وړاندې هر ډول غبرګون باید له عادي سرچینو څخه چمتو شي او دغه کار بودجه د پام وړ خطر سره مخ کوي..

د افغانستان په کلتور او اقتصاد کې کرهنه ستر رول لوبوي او د دغه هېواد د اقتصادي ودې ٥،٧ سلنه جوړوي چې د ډېرو بېوزلو او زیان منونکو کلیوالو افغانانو لپاره د کورنۍ د عاید بنسټ/منابع ګڼل کیږي. په داسې حال کې چې افغانستان ښاري ژوند په چټکتیا

سره تجربه کوي، کرهنه به په دوامداره توګه په اقتصادي او ټولنیزه پراختیا کی رول ولوبوي. د کرهې لپاره اوبه په ډیره کچه د واورې له ویلې کیدلو ترلاسه کیږي او د هغو سرچینې د هندوکش له غرونو بهیدل شوو اوبو باندې ولاړې دي چې دغه واقعیت افغانستان د اوږد مهال موسمي بدلون په مقابل کې زیان منونکی (آسیب پذیر) کوي. د دغو خطرونو د له منځه وړلو لپاره چې ډیر لاملونه لري، په دواړو خواوو کې د سازګارۍ او یا د خطرونو کمولو په موخه باید په اړینو اقداماتو لاس پورې شي.

دولتي تصدي ګانې

افغانستان ۳۶ مالي دولتي تصدیانې (SOEs)، ۱۶ دولتي شرکتونه (SOCs) او ۳ دولتی سوداګریز بانکونه (SoCBs) لري. په داسی حال کې چې دولتي تصدیانې ۱۰۰ فیصده تر حکومت پورې مربوط شرکتونه او بنسټونه دي، حکومت په دولتي شرکتونو (SOCs)کې بدلیدونکې ونډې لري. دولتي تصدیانې (SOEs) په انرژي او کان کیندنې، امنیت، رغونه، صنعت، تولیداتو، ترانسپورت، او د ګرځندوی په سکتورونو کې مهم رول لوبوي. دولتي شرکتونه (SOCs) په بیمې، مخابراتو، انرژۍ، اوبو او سوداګریزو سکتورونو کې شتون لري. د دولتی سوداګریزو بانکونو په کتار کې د افغانستان ملي بانک او پښتني بانک شامل دي چې په ۲۰۰۴ کال کې د مالي قوانینو پر بنسټ هغوی ته بیا جواز ورکړل شو او د کابل بانک تر کړکیچ وروسته په ۲۰۱۱ کې، حکومت د نوي کابل بانک مالکیت په غاړه واخیسته.

د دولتي تصدي ګانو او دولتي شرکتونو عواید په ناخالصو کورنیو محصولاتو کې شاوخوا ۴.۵ سلنه ونډه اخلي چې د کلیدي ستراتیژیکو سکتورونو لکه انرژۍ او کان کیندنه، مخابرات، امنیت او هوایي شرکتونو په برخه کې فعالیت لري. په دولتي تصدي ګانو او دولتي شرکتونو کې شاوخوا ۲۵۰۰۰ کسان کار کوي. دولتي سوداګریز بانکونه په افغانستان کې د بانکي ونډې یوه ځانګړې برخه وړاندې کوي. افغان ملي بانک، پشتني بانک او نوی کابل بانک د بانکدارۍ سکتور په ټولو شتمنیو کې شاوخوا ۲۷ سلنه برخه لري. دولتي تصدیانې او دولتي شرکتونه له ۱۰ سلنې کم حکومتي عواید جوړوي او د دولتي سوداګریزو بانکونو ګټې نوسانات لري.

ناکافی مالي څارنه، د معلوماتو محدود شتون او د ظرفیت تهدید، ځانګړې ننګونې رامنځته کوي او د مالي خطراتو خاصې سرچینې په ګوته کوي. د محدود ظرفیت له امله، دولتي تصدیانې نشي کولای چې تل راپور ورکړي او خپل مالي حالت په اړینه کچه وڅیړي. د افغانستان مرکزي بانک د درې دولتي سوداګریزو بانکونو څارنه کوي. د دولتي شرکتونو مالي څارنه محدوده ده. په داسی حال کی چې حکومت دولتي تصدیانې او دولتي شرکتونو ته د پورونو تضمین، مشروط پورونه، مالیاتي لګښتونه، سبسایډي او د پانګې بیرته راګرځولو په بڼه کې مرستې برابروي، له دې سره سره تاریخي معلومات او د مجموعي احتمالي مقروضیتونو تحلیل په سیستماتیک ډول راټول شوي نه دي. حکومت په ۱۳۹۷ کې، د مالیې وزارت د دولتي تصدیانو او شرکتونو ریاست، عمومي ریاست ته لوړ کړ او د مالي اجرااتو د ودې د پلان پر بنسټ، د دې خطرونو د څارنې او مدیریت لپاره د ظرفیت لوړولو تر څنګ یې د دفتر لوی ریاست په تشکیلاتي اډانه کې د څارنې او همغږۍ نوی ریاست رامنځته کړ چې په برخه کې به یې اړینه پانګه اچونه وشي.

د دولتي تصدیانو او شرکتونو بیاکتل شوی قانون د تصویب په وروستیو مرحلو کې دی چې له دغو اداراتو سره د حکومت د ملاتړ څرنګوالی به روښانه کړي.

حکومت د ملکي خدمتونو کارکوونکو د تقاعد د هغو عمده مقروضیتونو راټولولو په حال کې دی چې په پوره توګه د لګښتونو منځمهاله مالي چوکاټ او د راتلونکو کلونو په اټکلونو کې په پام کې نه دي نیول شوي. د ملکي کارکوونکو د تقاعد اوسنی سیستم، د تقاعد په وخت کې د عایداتو کچه د خدمت د کلونو او وروستي معاش پر بنسټ وړاندې کوي.

تقاعد په لاندې ډول محاسبه کیږي:

- تر ۱۰ کاله خدمت وروسته، په منځنۍ کچه د کارکوونکي د وروستیو درېیو کلونو معاش ۴۰ سلنه د تقاعد د ورکړې وړ ګڼل کیږي.
- د یوې بلې مادې پر بنسټ، د خدمت د هر یو اضافي کال په مقابل کې به دوه سلنه ٪۲ اضافه ورکول کیږي.
- داوطلبو ملکي کارکوونکو ته کیدای شي په ۶۳ کلنۍ کې تقاعد ورکړ شي خو اجباري تقاعد په ۶۵ کلنۍ کې ورکول کیږي.

د نظامیانو تقاعد له پورته اصل سره توپیر لري:

- د کارکوونکي د تقاعد برخه د هغه د معاش د ۲،۳۵ سلنه برخې په تناسب د خدمت د هر یو کال په مقابل کې له لومړي کال نه په پیل ورکول کیږي.
- نظامي کارکوونکي کولای شي چې د ۵۲ او ۷۰ کلنۍ تر منځ د رتبې او خدمت د کلونو پر اساس تقاعد وکړي.

اوس مهال، حکومت د یو کارکوونکي د یو کال معاش ۸ سلنه د هغه د تقاعد لپاره ورکوي او هر کال د نوموړي کارکوونکي له معاش څخه ۸ سلنه د تقاعد د ونډې په توګه کموي. د نظامیانو لپاره، حکومت په کال کې ۱۱ سلنه ونډه ورکوي او د کارکوونکي له معاش نه هر کال ۵ سلنه ونډه کموي. اوسمهال د ملکي کارکوونکو او نظامیانو په هکله د حکومت ونډه ۱۰۰ سلنه تمویل شوې نه ده. په دې مانا چې حکومت د تقاعد حقونو د ورکړې پر مهال هیڅ ذخیره نلري او په هر کال کې یې له عادي سرچینو څخه ورکوي. د دې تر څنګ اوس حکومت د کارکوونکو ونډې چې هر کال د هغوی له معاشاتو اخیستل کیږي، نه ساتي او له هغو څخه د رسیدونو په توګه د هر مالي کال د عادي ورکړې لپاره کار اخلي.

په پایله کې، حکومت د یو لوی مقروضیت راجوړولو په حال کې دی چې د تمویل لپاره یې هیڅ ذخیره نلري او د اوسنیو او راتلونکو نا تمویل شویو تقاعدي مقروضیتونو په هکله دقیق اټکل نلري.

همدا شان یو راتلونکې مالي خطر هم شتون لري. اوس مهال، هغه پیسې چې د کارکوونکو له معاشاتو څخه د هغوی د راتلونکي تقاعد د ونډې لپاره وضع کېږي د ذخیره کیدو پر ځای د رسیدونو (عوایدو) په توګه د عادي لګښتونو لپاره کارول کیږي. دغه اضافي رسیدونه به په راتلونکو څو کلونو کې له هغو وجوهو ورکړي چې تقاعد ته رسیدلو خلکو ته ورکول کیږي. په دې مانا چې حکومت په داسې حال کې چې مخ په زیاتیدونکي راتلونکي تقاعدي مقروضیتونه لري، کولای شي خپلې فوري اړتیاوې د متقاعدینو د اوسنۍ ورکړې لپاره مرفوع کړي. اټکل کیږي چې په ۱۴۰۲ کال کې اوسنی حالت تغیر وموميږ کله چې د اوسنیو کارکوونکو ونډې مخ په کمیدو شي ځکه د متقاعدینو شمیر به نور هم زیاتیږي او دغه تشه به هر کال لوړه شي. متقاعدینو ته دغه عادي ورکړې باید له عادي کورنیو عوایدو څخه برابرې شي چې په ملي بودجه باندې لوی فشار راوړي. دغه مالي تشه به تر ۱۴۱۲ کاله پورې ۱۰۰ میلیارده افغانیو ۱،۵ میلیارد ډالر) ته ورسیږي.

په دې اړه لاندې ارقام د پاملرنې وړ دي:

شپږم گراف:

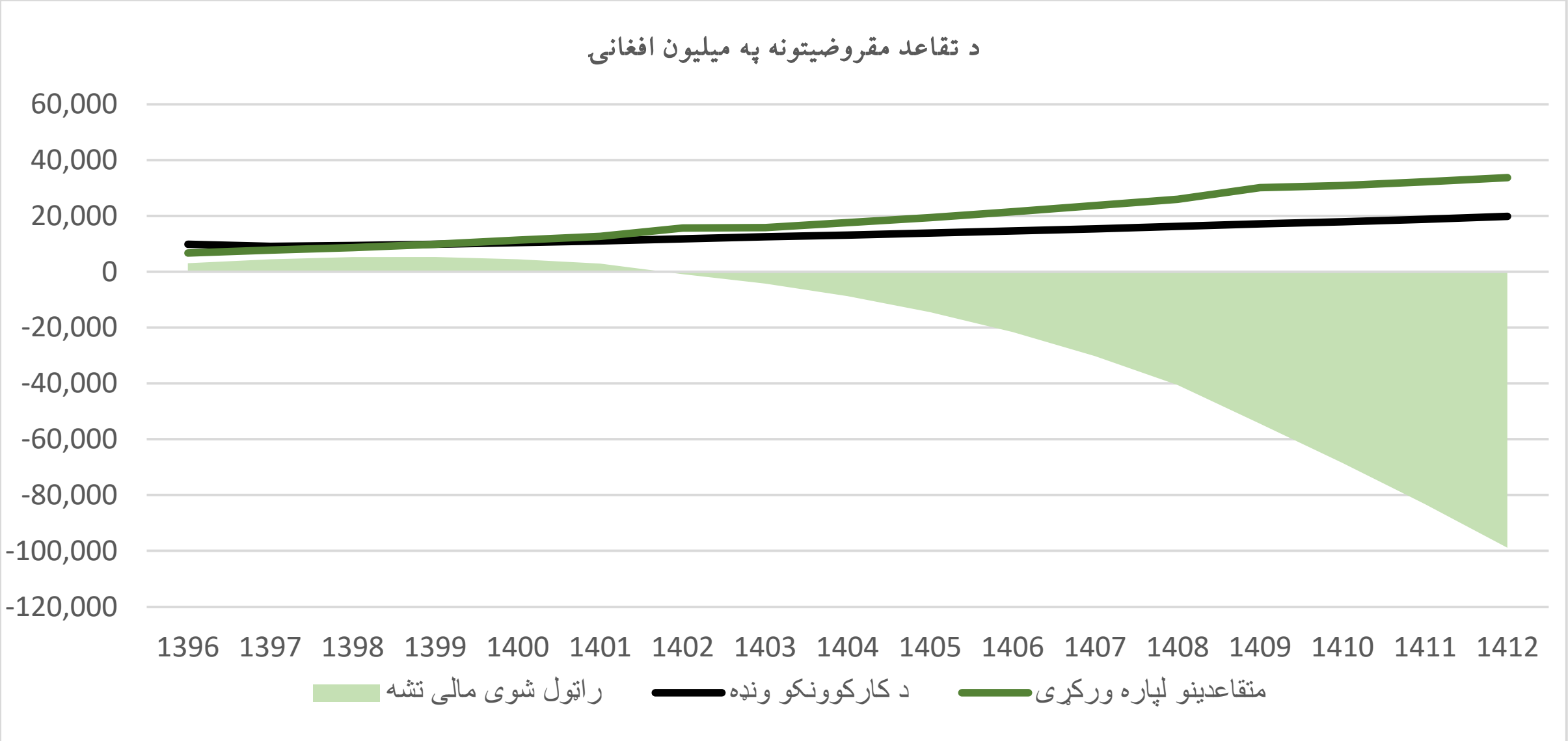

ماليې وزارت په هغه پاليسۍ باندې کار کوي چې د ملکي خدمتونو کارکوونکو د تقاعد لپاره داسې يو ټينګ او دوامن بنسټ جوړ کړي چې د ونډې په بيو کې بدلون، په امتيازاتو کې تعديلونه او د حکومت او کارکوونکو د ونډې د ساتنې او مديريت لپاره د تقاعد يو صندوق جوړول هم پکې شامل وي.

عامه او خصوصي مشارکت

د عامه او خصوصي مشارکت ملي پاليسي د ۲۰۱۷ ميلادي کال په مارچ مياشت کې د افغانستان اسلامي جمهوريت کابينې لخوا تائيد شوه. په ماليه وزارت کې د مشارکت مرکزي اداره د دې لپاره ايجاد شوې څو اړوندو وزارتونو او د خصوصي سکتور بنسټونو ته د مشارکتي پروژو د اسنادو ترتيبولو، ثبتولو، پرمخ بيولو او د ادارې او نظارت په برخه کې لارښوونه وکړي. همدارنګه د عامه او خصوصي مشارکت عملياتي لارښود د پرمختګ په حال کې دی څو د مشارکت مرکزي ادارې د طرحو د پلي کيدو شونتيا، د قراردادونو ترتيبولو او د داوطلبۍ سندونو او همدارنګه د پي پي پي پروژو ارزونه او څارنه وکړي.

د انرژی په برخه کې لاندې څلور پروژې د خبرو اترو په وروستي پړاو کې دي:

دکجکي برېښنا کوټ: د کجکي برښنا کوټ (دويمه برخه) به د کجکي د بند د برېښنا له اوسني توليد څخه ۱۵۰ ميګاواټه ته لوړ کړي. دغه ۲۳ کلنه پروژه چې ټول ارزښت يې ۱۴ميلیارده افغانۍ (۲۰۹ ميلونه امريکايي ډالره) دی ۷۰ سلنه يې پور او ۳۰ سلنه يې نقدي دي.

د مزارشريف برېښناکوټ: د مزارشريف برېښناکوټ به ۵۲ ميګا واټه برېښنا د شبرغان له ګازو څخه توليد کړي. د دغې ۲۰ کلنې پروژې لګښت ۵ ميليارده افغانيو په پانګونه چې ۷۵ ميليونه امريکايي ډالر کيږي، له دې جملې څخه ۶۰ سلنه پور او ۴۰ سلنه نغدې پيسې دي.

د بیات خپلواک برېښناکوټ: د بیات برېښناکوټ به ۵۲ میګاواټه برېښنا د شبرغان له ګازو څخه تولید کړي. د دغې ۵ کلنۍ پروژې لګښت ۴،۲ میلیارده افغانۍ دی چې د ۶۰ میلیونه ډالرو معادل کېږي او ۱۰۰ سلنه د خصوصي کمپنیو لخوا ورکول کېږي.

د کندهار لمریز برېښناکوټ: د کندهار لمریز برېښناکوټ به ۳۰ میګاواټه برېښنا د لمر له انرژۍ څخه تولید کړي. د دغې ۲۰ کلنۍ پروژې لګښت ۴.۸ میلیارده افغانۍ دی چې ۷۲ میلیونه امریکایي ډالر کېږي. د قرضي او نغدو معامله یې لا تراوسه تر بحث لاندې ده. همدارنګه حکومت به په همدې پروژه کې ۱.۸ میلیارده افغانۍ چې ۲۷ میلیونه ډالر کېږي، د حمایتي وجوهو په توګه په پروژه کې مصرفوي؛ له دې پیسو څخه دولت د ۱۳۹۷ کال په بودجه کې ۲ میلیونه امریکایي ډالر په نظر کې نیولي دي.

حکومت پورته ذکر شوو پروژو ته دوه ډوله ضمانتونه ورکوي:

لومړی؛ حکومت به دا ضمانت ورکوي چې حکومت به برېښنا د پیسو په بدل کې اخلي. دویم؛ د دولت (Sovereig Guarantee) ضمانت چې د نړیوال بانک لخوا د IDA په همکارۍ سره تمویلېږي. دویم ډول خپلواک ضمانت به یوازې د مزار شریف او کجکي د دویمې برخې لپاره وي.

د دغو تضمینونو لخوا رامنځته شوی احتمالي مالي مسؤلیت تر اوسه معلوم شوی ندی. د مشارکت مرکزي اداره او د مالیې وزارت عملاً کار کوي څو د احتمالي مالي خطرونو د ارزولو لپاره یو میکانیزم رامنځته کړي. له ۱۳۹۷ څخه، دولت ژمن دی چې د مشارکت د پروژو په اړه په ملي بودجه کې ټول احتمالي مالي مسؤلیتونه او احتمالي مالي خطرونه منعکس کړي.

که چیرې دا څلور پروژې کامیابې شي، نو دا به په ملي بودجی تر ډېره حده فشار راکم کړي او د هیواد د انرژۍ تولید د ظرفیت په لوړولو سره به د افغانستان اتکاء په وارداتي برېښنا په پاموړ توګه را کمه کړي. همدارنګه ۵ نورې طرحې هم د اقتصاد د عالي شورا لخوا تائید شوې دي. د مشارکت مرکزي اداره له اړوندو ادارو سره د دغو پروژو د امکان پذیرۍ لپاره کار کوي او په ۱۳۹۷ کال کې به یې د اقتصاد عالي شورا او کابینې ته د منظورۍ په موخه وړاندې کړي.

هغه پروژې چې د شونتیا پروسې لاندې دي عبارت دي له:

- د ډریورۍ جواز او د موټرو ثبتول څو فساد را کم کړي، وګړو ته ښه خدمات وړاندې شي او په دې توګه د عوایدو کچه لوړه شي؛
- د کابل ولایت ۱۲-۲۲ ناحیو ته د اوبو رسول او د نویو ډیجیټل میټرونو نصبول؛
- د جناح او جمهوریت روغتونونو بشپړولو لپاره د عامې روغتیا وزارت غوښتنه چې له خصوصي سکتور سره یې په ګډه مخته یوسي؛
- د کابل د اسعارو د تبادلې مارکیټ؛

همدا راز لاندې څلور وړاندیزونه هم شتون لري چې راتلونکي ته د اقتصادي عالي شورا د منظورۍ په خاطر په نظر کې نیول شوي:

- د ډیجیټل پارکینګ سیستم وړاندیز د کابل ښار لپاره د اعمار، ګټې اخیستنې او انتقال د روش په واسطه؛
- د کابل ښار لپاره د بسونو د تمځای طرحه؛
- د افغانستان د عمومي سړکونو لپاره د حق العبور سیستم برابرول؛

- له حکومت او خصوصي سکتور سره د ګډې پانګې اچونې وړاندیز چې د VST ټکنالوژۍ څخه په ګټې اخیستنې د کورونو په جوړولو کې ترې استفاده کیږي؛

د دولتی ادارو لخوا ۱۵۰ بالقوه پروژې د مشارکت مرکزي ادارې ته تسلیم شوې چې له تحلیل او تکمیل کیدو وروسته به اولویت بندي شي او اقتصادي عالي شورا ته به د منظورۍ په موخه وړاندې شي.

د بودجې د اجرا اصول

په دې برخه کې د بودجې د تطبیق اصول څرګندېږي.

د بودجې د تطبیق حقوقي چوکاټ

۱. د عامه لګښتونو او مالي مدیریت قانون له ۳۷ مادې سره سم، ټول بودجوي واحدونه اړ دي څو خپلې بودجې د هغې د اجراء له اصولو سره سمې ولګوي. د اساسي قانون په استثنا له نورو نافذو قوانینو سره د هر ډول تناقض په صورت کې د بودجې د اجراء اصول د تطبیق وړ دي.

د ملي بودجې د تطبیق لپاره اداري اړتیاوې

عمومي حکمونه

۲. د ۱۳۹۶ مالي کال، د ۱۳۹۵ کال د جدي میاشتې له لومړۍ ورځې څخه پیل او د ۱۳۹۶ کال د قوس تر وروستۍ ورځې (دسمبر تر نومبر) دوام کوي.

۳. د کابینې، پارلمان او جمهوري ریاست تر تصویب او فرمان وروسته، بودجه نهایي او ټول بودجوي واحدونه اړ دي څو له تصویب شوې بودجې سره سم خپل فعالیتونه ترسره کړي. که چېرې په دغه لارښود کې نه وي څرګند شوي، بودجوي تغییرات باید د مالیې وزارت پخوانی تصویب له ځانه سره ولري.

۴. بودجوي واحدونه اړ دي څو خپل تدارکاتي او مالي پلانونه د مالیې وزارت لخوا د لېږل شوي متحد المال له لارښوونې سره سم د مالي کال تر پیل وړاندې له تصویب شوې بودجې سره په مطابقت کې چمتو کړي. مالي پلانونه باید د میاشتې، د لګښتونو د کوډ او د ولایت پربنسټ د دواړو عملیاتي او پرمختیایي بودجو لپاره ترتیب او د مالیې وزارت ته وسپارل شي.

۵. د تدارکاتو قانون د ۱۲ مادې له دویم بند سره سم، هیڅ ډول تدارکاتي فعالیت تر هغې نشي پیل کېدای څو عامه وجوه د عامه مالي لګښتونو د مدیریت له قانون سره سم نه وي تخصیص شوي. اما د کابینې لخوا د ۱۳۹۷ کال د بودجې تر تصویب وروسته بودجوي واحدونه کولای شي خپل تدارکاتي طرزالعملونه د وخت د سپمولو په موخه پیل کړي. قراردادونه د پارلمان د تصویب او د ولسمشر له لوري د بودجې تر توشیح وروسته لاسلیکېدلی شي.

بدلونونه او تعدیلات

۶. د ۱۳۹۷ کال بودجه د کوډونو پر بنسټ تخصیصاتو ته شاملیږي چې پدې برخه کې بودجوي واحدونه اړ دي څو خپل لګښتونه د هر کوډ لپاره له اړوندو محدودیتونو سره سم ترسره کړي. له یو کوډ څخه بل کوډ ته انتقال یوازې د مالیې وزارت لخوا تصویبیږي. قراردادونه او نورې پیرودنې د تصویب شوې بودجې او د بودجوي کوډونو له حدودو سره سم باید تنظیم شي. هیڅ بودجوي واحد نشي کولی د اجناسو او خدمتونو هغه قراردادونه لاسلیک کړي چې د تصویب شوې بودجې تر محدودې زیات وي. د تېرو کلونو ژمنې یوازې له قانون سره سم کله چې اجناس او خدمتونه چمتو شوي وي، مګر تأدیات یې لاتصفیه وي، انتقالېدای شي. که چېرې یو وزارت یا یوه اداره انتقال ته اړتیا ولري، یاد وزارت یا اداره اړ ده څو مالیې

وزارت ته په کتبي ډول خبر ورکړي تر څو لاتصفیه شوي تأدیات یې د ۱۳۹۶ کال په اوږدو کې د بشپړ شوي کار په بدل کې په ۱۳۹۷ کال کې تصفیه شي او د مالیې وزارت اړ دی څو دغه غوښته تصویب کړي.

۷. په عمومي ډول، ټول بودجوي واحدونه اړ دي څو د هغو اجناسو او خدمتونو او لاتصفیه تأدیاتو لپاره چې قرارداد ولري، په یو ځانګړي مالي کال کې د تصفیې لپاره پلان جوړونه وکړي.

۸. د ۱۳۹۷ کال په بودجې کې لاندې فرعي کوډونه نورو فرعي کوډونو ته د انتقال وړ ندي:

الف. معاشات؛

ب. اضافه کاري؛

ت. د خوړو پیسې؛

ج. د برېښنا لګښت؛

ح. اوبو؛

خ. صفایي؛

د. مخابرات؛

ذ. د وسایطو حفظ او مراقبت؛

ر. د ودانیو د مراقبت لګښت؛

۸. په ممنوعه کوډونو کې انتقالات یا تعدیلات باید د مالیې وزارت لخوا تصویب شي. د اضافه کاری لپاره انتقالات له لست شویو ممنوعه کوډونو څخه پرته هم ممنوع دي.

۹. د مرستندویانو لخوا تمویلیدونکې عملیاتي بودجه په کورنیو چارو او ملي دفاع وزارتونو کې نورو کوډونو ته د دغو مرستندویانو د توافق په صورت کې د انتقال یا تعدیل وړ ده. د مرستندویانو تر تمویل لاندې له نورو کوډونو څخه ممنوعه کوډونو ته انتقالات ممنوع دي. د امنیتي شرایطو له کبله، د ملي دفاع وزارت، د کورنیو چارو وزارت او د ملي امنیت لوی ریاست د کوډونو تر منځ ۵ سلنه تعدیلات استثنا بلل کېږي چې دغه موضوع د عامه مالي مدیریت قانون په ۴۷ ماده کې ذکر شوي.

۱۰. له نورو کوډونو څخه اوپراتیفي کوډونو ته انتقالات ممنوع دي. اوپراتیفي لګښتونه یوازې د لاندې وزارتونو او بودجوي واحدونو لپاره د اجرا وړ دي:

الف. د دفاع وزارت؛

ب. د کورنیو چارو وزارت؛

ت. د سرحدونو، قومونو او قبايلو چارو وزارت؛

ج. ستره محکمه؛

ح. لويه څارنوالي؛

خ. د سيمه ييزو اورګانونو خپلواکه اداره؛

د. د ملي امنيت لوی رياست؛

ذ. د ملي امنيت شورا، د کوچيانو رياست؛

ر. په پارلماني چارو کې د دولت وزارت؛

۱۱. د بودجې د پروخت تطبيق په هکله د ډاډ ترلاسه کولو په موخه، د ماليې وزارت صلاحيت لري څو د بودجې د کمېټې له تصويب څخه پرته په عملياتي بودجه کې د اقتصادي کوډونو ترمنځ د انتقالاتو اجازه ورکړي. مګر، د ۲۱ کوډ لګښتونه (مزد او معاشات) نورو کوډونو ته د انتقال وړ ندي. د امنيتي سکتور وزارتونه/ بودجوي واحدونه له دغه اصل څخه معاف دي.

۱۲. د مالي کال په اړدو کې د بودجې د اټکل څخه زيات د عوايدو په راټولولو کې د زياتوالي په صورت کې، د ماليې وزارت صلاحيت لري څو په پرمختيايي بودجه کې د هر ډول کسر د تمويل لپاره له اضافي عوايدو څخه ګټه واخلي.

۱۳. هغه وزارتونه او ادارې چې عملياتي لګښتونه لري، بايد د تصويب شوو ولايتي تخصيصاتو په هکله خپلو اړوندو ولايتي رياستونو ته د مالي کال په پيل کې خبر ورکړي او دغه تخصيصات له مالي پلان سره سم دغو رياستونو ته انتقال کړي څو ولايتي کارونه ترسره شي. نوموړي تخصيصات له يو ولايت څخه بل ته د مالي کال په اوږدو کې د انتقال وړ ندي، مګر دا چې د ماليې وزارت لخوا تصويب شوي وي.

د پروژو او قراردادونو مديريت

١٤. په داسې حال کې چې په قراردادونو کې څو کلنې ژمنې لاسليک کېدلای شي، په ټولو قراردادونو کې بايد دا شرط شامل وي چې د راتلونکو کلونو ژمنې د موجودو تخصيصونو تابع وي. هغه قراردادونه چې له غير اختياري پرمختيايي بودجې څخه د څو کلن ګرنټ د توافق له لارې تمويلېږي، دا مانا لري چې د ګرنټ توافق پخپله تخصيص دی او ښايي يو څو کلن قرارداد ته چې د عادي طرزالعملونو تابع وي، بدل شي. په هغو پروګرامونو کې بدلون چې د څوکلن ګرنټ لاندې فعاليت لري، د اټکلونو د بدلون مانا لري او په کلنۍ بودجه کې بايد د راتلونکي تصويب تابع نه وي. بدلونونه بايد د ماليې وزارت سره شريک او تر بحث لاندې ونيول شي.

۱۵. په يوه پروژه کې د کار د پيل څخه د مخه، د اړوندو مرستندويانو ليکلی توافق او د اختياري بودجې لاندې د کار په صورت کې د ماليې وزارت ليکلی توافق، د هرډول اضافه کارۍ لپاره اړين بلل کېږي. د اضافه کارۍ لګښتونه چې د اختياري بودجې لاندې پروژو کې تر ۱۵ سلنه زياتېږي، يوازې په استثنايي حالاتو کې تصويبېږي.

۱۶. هغه پروژې چې د دوو کلونو لپاره کاري پرمختګ ونلري، له بودجې څخه ایستل کېږي او د بودجې د کمېټې لخوا پرې بیاکتنه کېږي.

۱۷. د غیر اختیاري بودجې لاندې وزارتونه او بودجوي واحدونه اړ دي څو د یو قرارداد دربیمې خوا ته د غزولو څخه د مخه د اړوندو مرستندویانو لیکلی توافق له ځانه سره ولري او شفاهي ژمنې د منلو وړ ندي. د کال په اوږدو کې که چېرې یو مرستندوی له خپلې ژمنې څخه په شا کېږي، اجرا کوونکی وزارت یا بودجوي واحد اړ دی څو مالیې وزارت ته په ۲۰ کاري ورځو کې په دې هکله خبر ورکړي.

۱۸. په افغانستان کې ټول قراردادونه او تأدیات باید په افغاني اسعارو ترسره شي. مګر، له هېواده بهر تأدیات له دغه اصل څخه مستثنی ګڼل کېږي.

۱۹. ټول وزارتونه او بودجوي واحدونه اړ دي څو د خپلو بودجو اجراآتو ربعوار رپوټونه د مالیې وزارت او اقتصاد وزارت ته د هرې ربعې له پای څخه د دوو اونیو په اوږدو کې وسپاري. د مالیې وزارت به د اجراآتو یو واحد راپور چمتو او د ولسي جرګې د مالي چارو کمیسیون ته د هرې ربعې له پای څخه مخکې د یوې میاشې په ترڅ کې استوي.

۲۰. ټول بودجوي تخصیصونه (د احتیاطي کوډونو په استثنا) د تصویب شوې بودجې او مالیې وزارت ته د وزارتونو او ادارو د استول شویو مالي پلانونو پر بنسټ په کال کې دوه ځلې (شپږ میاشتې هریو) د تصویب شوې بودجې سره سم ترسره کېږي.

۲۱. ټول بودجوي واحدونه اړ دي څو خپل پیشکي بیلانسونه د مالي کال له پای څخه مخکې تصفیه کړي. ټولې پیشکي ګانې د پلټنې عالي ادارې لخوا ارزول کېږي او هر هغه بودجوي واحد چې ندی توانېدلې خپلې پیشکي ګانې د کال له پای څخه مخکې تصفیه کړي، د راتلونکې کال د پیشکي لپاره وړ نه پېژندل کېږي.

۲۲. د اساسي قانون د ۹۶ مادې سره سم، که چېرې یو قانون یا مقرره د نویو مالیاتو وضع کول یا د رسمي عوایدو کمولو ته اشاره کوي، د تلافي سرچینه یې د وړاندیز په متن کې باید مشخصه شي. هر هغه قانون یا مقرره چې د ملکي او نظامي کارکوونکو د معاشاتو زیاتوالي یا هر ډول هغو امتیازاتو کموالي ته اشاره کوي چې پخوا په بودجه کې (د راتلونکو کلونو د اټکلونو په ګډون) نه وي ذکر شوي، که چېرې په قانون کې نه وي ذکر شوي، دغه امتیازات یا نوي لګښتونه د راتلونکي مالي کال په پیل کې نافذ ګڼل کېږي.

۲۳. د سړکونو د حفظ او مراقبت بسپنې د لانبه ګټه اخیستنې په موخه به د ټولګټو وزارت د حفظ او مراقبت ټول قراردادونه په کلنی توګه لاسلیک او اړونده پیسې یې په هماغه کال کې به ولګوی. برسیره پردې د حفظ او مراقبت پیسې ٪۷۰ په اساسی حفظ او مراقبت، ٪۲۰ یې د سړکونو په عاجله بیارغونه او پاتې ٪۱۰ یې دسړکونو د واورو او شګو د پاک کولو له پاره د ګټه اخیستنې وړ دی. د ټولګټو وزارت په هیڅ صورت نشي کولای چې د پورته یاد شویو سلنې څخه زیاته پیسې ورکړی. د موثره تنظیم او کنترول په موخه یې به د بسپنې تخصیص د قراردادونو پر بنسټ به اجراشی.

که چیرې د لویو قراردادونو چې اندازه (مبلغ) یې د ۱۰۰ میلیون افغانیو څخه زیات وي او یادې قرارداد د راتلونکې کال په موده کې تکمیل کیږی، کولای شی قرارداد لاسلیک و پاتې پیسې یې د مالیې وزارت د موافقې وروسته د راتلونکې کال دبودیجې څخه ورکړي، خو د یادونې وړ ده چې د راتلونکې کال بودجه یې د اوسنی کال بودجه او د حفظ او مراقبت په برخه کې د اجراآتو په نظر کیې نیولو سره به متناسب وی.

د اساسي حفظ او مراقبت ټول قراردادونه باید د باز داوطلبي (NCB) لـه لارې تـرسره شي، د داوطلبـي سـتندرد اسـناد او قـرارد داد څخه باید ګته واخستل شي. د ټولګټو وزارت باید هڅه وکړی چې د کوچنیو او غیر معیاری قراردادونو څخه مخنیوای وکړی او په هیڅ صورت نشي کولای چې د منبع واحد او یا خوش خرید څخه ګټه پورته کړی.

د بشري سرچینو مدیریت (تشکیل)

۲٤. وزارتونه او اړوندې اداري اړ دي څو خپل تشکیل د ملي او سیمه ییزو کچو پربنسټ د بودجې له سقف سره سم چې هر وزارت ته د ملي شورا لخوا ټاکل شوی وي، ترتیب کړي او د مالي کال په ترڅ کې په خپل تشکیل کې له هر ډول زیاتوالي څخه په جدي توګه ډډه وکړي. هغه تصویب شوی تشکیل چې د بودجې په سند کې درج وي، وروستی ګڼل کیږي.

۲۵. په یوه وخت کې هیڅ دولتي کارکوونکی نشي کولای له دوو ادارو څخه په رسمي ساعتونو کې معاش ترلاسه کړي.

۲٦. د داخلي کارکوونکو (د افغانستان اتباع) د اختیاري او غیر اختیاري پروژو لاندې معاشات باید د ان ټي ای (NTA) د پالیسی سره سم ورکړل شي. د نړیوالو کارکوونکو (نامېشتو اتباعو) معاشات د پروژې د معیارونو پربنسټ په یوه پروژه کې ټاکل کېدای شي، مګر په عمومي ډول د لنډ مهاله نړیوالو سلاکارانو لپاره د نړیوال بانک د معاشاتو له محدودې څخه باید ګټه واخیستل شي.

د توحید شوي بودجې شرحه

له معیارونو سره همغږي

د پرانیستې او ځواب ورکوونکې حکومتولۍ له اصولو سره سم، دولت د مرکزي حکومت د سکتور لپاره د بودجې د مالي شرحو یوه توحید شوې ټولګه چمتو کړې ده. نوموړې مالي شرحې د دولت د مالي احصایې (GFS) له نغدي معیار سره په بشپړه همغږۍ د مخ پر ودې هېوادونو لپاره په ۲۰۱۱ کال کې د تدوین شوي لارښود پربنسټ چمتو شوې دي. د بودجې د مالي شرحو د چمتو کولو لپاره د دغه معیار د تطبیق څخه موخه د بودجې او د کال د پای د حسابونو تر منځ د پرتلې وړاندې کول دی.

د نسبي بشپړې همغږۍ اساسي برخې په لاندې توګه دي:

- د راپور ورکونې د معیار په توګه "د منابعو او نغدي پیسو د استفادې د شرحې" تطبیق؛
- د راپور ورکونې په معیار کې د GFS د طبقه بندۍ (اقتصادي) له معیار څخه ګټه اخیستنه؛
- د محاسبې اساسي اصول: د عادي او پرمختیایي بودجې توحید؛ د مقروضیتونو پیژندنه، د توکو د جریان او ذخیرې انډول کول او منطقي قواعد؛
- د مختلفو بنسټونو توحید – د تخصیص ګرنټونه؛
- د دولت د سکتور د اداري واحدونو سمه پیژندنه؛
- د فعالیتونو پربنسټ د لګښتونو په اړه راپور ورکونه (د دولت د فعالیتونو د طبقه بندۍ پربنسټ – CoFOG)؛ او
- د دولت د فعالیتونو د طبقه بندۍ – CoFOG لپاره د نښلوونکو جدولونو (Bridging Tables) څخه ګټه اخیستنه (پروګرام، فعالیت او اقتصادی کټګوری).

د نه همغږۍ برخې لاندې موارد رانغاړي:

- د نورو اقتصادي جریانونو په اړه شرحه؛
- بیلانس شیټونه؛
- متناقضه ارزښت ورکونه او د جریاناتو پر وخت ترسره کول او ثبت؛
- د دوه ګونې حسابدارۍ سیستم نشتون (Double entry accounting)؛
- د سیمه ییزو او ولایتي ادارو او نورو بودجوي واحدونو لکه د تقاعد د وجوهو او د ټولنیز خوندیتوب وجوهو د ځانګو په ګډون په ټول عمومي دولتي سکتور (GGS) کې د حساب نشتون؛ او
- د مالي او غیرمالي بنسټونو په ګډون په ټول عامه سکتور کې د راپور ورکونې نشتون. حکومت پدې هڅه کې دی څو دغو موضوعګانو ته د بودجوي همغږۍ د میکانیزمونو او د عامه مالي مدیریت د تطبیق د بهیر له لارې رسېدنه وکړي.

دولت په دې اند دی چې د نه همغږۍ شتون د مخنیوي وړ مالي او پرمختیایي خطرونو لامل ګرځي او هڅه کوي څو د ملي عامه سکتور حسابداري، طبقه بندي او د راپور ورکونې معیارونه پلي کړي. د یو ملي معیار په نشتون کې دغه شرحې د دولت هغه پالیسي څرګندوي چې ګواکې د دولت مالي احصاییې (GFS) د بودجې د محاسبې د پالیسۍ بنسټ کېدلای شي، په استثنا د هغه وخت کله چې دغه کار د ظرفیتونو او اصلاحاتو د محدودیتونو له کبله ناشونی وي. دولت هڅه کوي څو د مالي اجراآتو د ښه کولو د پلان (FPIP) د دواړو خصوصي او عامه سکتور د محاسبې د معیارونو د پلي کولو په موخه یو کمپاین په لاره واچوي.

د تېرو کلونو راپور ورکونه (د ۲۱، ۲۲، ۲۳، ۲۴ او ۲۵ کوډونه) او د تصفیه بندۍ جوړښتونه د شته تفاوتونو په اړه د لوستونکو د پوهولو په موخه په پام کې نیول شوي. د دولت د مالي احصائیې (GFS) شرحې د اساسي اکونټ له تصفیه بندۍ سره یوځای وړاندې شوي دي. د مطابقت/همغږۍ د اوسنۍ کچې په اړه د معلوماتو د وړاندې کولو په موخه د حسابونو جدول پرته له کوم بدلون څخه پرېښودل شوی دی.

په دې برخه کې د لاندې مواردو په اړه شرحې وړاندې شوې:

- د تیر کال، سږ کال، د ۱۳۹۷ د بودجې کال او د راتلونکو دریو کلونو د اټکلونو د بودجې عمومي ارقام؛
- د نوعیت پر بنسټ د مالیاتي عوایدو مفصل جدولونه؛
- د نوعیت پربنسټ د غیر مالیاتي عوایدو مفصل جدولونه؛
- د مرستندویانو او د مرستې د نوعیت پربنسټ د مرستو د عوایدو مفصل جدولونه.

د پالیسۍ اړوند نوي فعالیتونه

لنډه کتنه

دغه برخه د ۱۳۹۷ کال د بودجې د پالیسۍ نوي نوښتونه په ګوته کوي او دا په ډاګه کوي چې د حکومت لخوا شوې پرېکړې په عوایدو او لګښتونو کې د کومو بدلونونو لامل ګرځېدلې او د لاندې مواردو په هکله معلومات وړاندې کوي:

- د یادو پریکړو په وسیله دولت څه ترلاسه کول غواړي؛
- څنګه دولت خپلو اهدافو ته رسیدل غواړي؛
- څوک له پرېکړې څخه برخمن کېږي؛ او
- راتلونکو څو کلونو (او له هغې هاخوا) اټکلونو کې وړاندویل شوي مصارف.

د پالیسۍ نوي نوښتونه(فعالیتونه) څه دي؟

د پالیسۍ نوي نوښتونه هغه پالیسۍ، پروګرامونه او پروژې دي چې په ۱۳۹۷ کال (یا له هغه وروسته) پیلېږي؛ دغو نوښتونو کې هغه پرېکړې هم شاملې دي چې د تېرو تصویب شویو پروګرامونو محدوده او لګښتونو په اساسي ډول بدلوي.

د نوې پالیسۍ تعریف لاندې موارد په بر کې نیسي:

- په مالیاتو او نورو کړنو کې هغه بدلون چې د دولت عواید زیاتوي؛
- د لګښتونو نوي نوښتونه؛ او
- د پخوانیو بې ګټو دولتي لګښتونو د کمولو لپاره منل شوي نوښتونه.

دغه بودجه ګڼ شمېر اصلاحات لري چې لاندې موارد رانغاړي:

- د واقعیت بنسټه لګښتونو د منعکسولو په موخه، دغه بودجه په اوسنیو پروګرامونو کې د لګښتونو پروفایل ته بدلون ورکوي؛
- د دولت او مرستندویانو د پروژې د پای د ژمنو په شمول، د بودجې او د درېیو راتلونکو کلونو د عوایدو او لګښتونو لپاره د منځمهاله مصارفاتي چوکاټ تطبیق.

که څه هم په بودجه کې دغه موارد افغانانو ته په لومړي ځل وړاندې کېږي، مګر دغه موارد د دولت په پالیسۍ کې بدلون نه دی او پدې برخه/سند کې په اړه یې په جلا توګه ګزارش دهي نه کېږي.

د ۱۳۹۷ کال په بودجه کې د پالیسۍ یوازې عمده نوښتونو ته اشاره کېږي. دولت هوډ لري څو په راتلونکي کې د پالیسۍ ټول نوي نوښتونه په بودجه کې شامل کړي.

په عوایدو او لګښتونو کې (دواړه مثبت او منفي) بدلونونه په جلا برخو کې تربحث لاندې نیول شوي او هره برخه د سکتور پربنسټ ترتیب شوې ده. په هغه صورت کې چې په عوایدو یا لګښتونو کې د کوم وزارت یا ادارې نوم نه وي ذکر شوی، پدې مانا ده چې د دولت لخوا د پالیسی اړوند کوم اساسي نوښت په هغه برخه کې ندی نیول شوی. یو وزارت یا ادارې ته ښایي په یوه برخه کې اشاره شوی وي، نه په بله برخه کې.

د پالیسی نوي نوښتونه (فعالیتونه) – عواید

د ۱۳۹۷ کال په بودجه کې د عوایدو لپاره د پالیسی نوي نوښتونه شتون نلري. د اصلاح شوې پالیسی او پیاوړې شوې ادارې له لارې د دولت پام د کورنیو عوایدو په زیاتوالی متمرکز دی او د ۱۳۹۷ کال د بودجې په ضمیمه کې به نوي اقدامات ورته په پام کې ونیول شي.

په دغه بودجه کې د دولت د عوایدو په هکله د مفصلو معلوماتو د ترلاسه کولو لپاره د بودجې ستراتیژي او لرلید – عواید او مرستو برخې ته مراجعه وکړئ.

د پالیسې نوې فعالیتونه – لګښتونه

۱۹ جدول – په ۱۳۹۷ بودجه کې د پالیسی نوي فعالیتونه

سکتور/اداره/ پروژی	۱۳۹۷
حکومتولي، د قانون ټینګښت او بشري حقونه	**۳٤,۱۷۰,۰۰۰**
د عدلیې وزارت	**۱۳,٦٦۸,۰۰۰**
د قانون طرحه	۱۳,٦٦۸,۰۰۰
د اداري اصلاحاتو او ملکي خدمتونو خپلواک کمیسیون	**۲۰,۵۰۲,۰۰۰**
د بشري سرچینو د معلومات د مدیریت سیستم	۲۰,۵۰۲,۰۰۰
زیرمې او طبیعي سرچینې	**۲۰۳,۳۰۰,۰۰۰**
د کانونو وزارت	**۱۳٦,۰۰۰,۰۰۰**
د افغانستان د قیمتي کانونو سروی	۱۳٦,۰۰۰,۰۰۰
د مخابراتو وزارت	**۷,۰۰۰,۰۰۰**
د پوستي خدمتونو پراختیا او عصري کول	۷,۰۰۰,۰۰۰
د انرژی او اوبو وزارت	**٤۰,۲۰۰,۰۰۰**
له ګازو څخه برېښنا ته د مزارشریف د پروژې چمتو کول	۳۳,۵۰۰,۰۰۰
د تخار په اشکمش ولسوالی کې د برېښنا د جوړولو پروژه	٦,۷۰۰,۰۰۰
د پلازمېنې زون د پراختیا خپلواکه اداره	**۲۰,۱۰۰,۰۰۰**
د کابل هوایي ډګر د ۲ کیلومتره مواصلاتي سړک جوړول	٦,۷۰۰,۰۰۰
د ښار او شاوخوا سیمو د ۵۰ کیلومتره سړکونو جوړول (سنګ فرش)	٦,۷۰۰,۰۰۰
د لسمې ناحیې د ۱۰ کیلومتره اتصالي سړک جوړول	٦,۷۰۰,۰۰۰
پوهنه	**۱۲۰,۲۹۳,۰۰۰**
د ملي رادیو تلویزیون لوی ریاست	

سکتور/اداره/ پروژې	۱۳۹۷
	۳۵,۲۹۳,۰۰۰
د باميان، ميدان وردګ، سرپل، پکتيا، بادغيس او لوګر په ولايتونو کې د تلويزيون د استديوګانو جوړول	۲۸,٤٥۹,۰۰۰
د څرخي پله، آسمايي غره، يکه تون او انصاري واټ د متوسط موج د تياره سيمو روښانه کول	٦,۸۳٤,۰۰۰
د لوړو زده کړو وزارت	**۸۵,۰۰۰,۰۰۰**
د علمي څېړنو د پروګرامونو د کيفيت پياوړتيا او ښه کول	٦,۰۰۰,۰۰۰
د پوهنې او روزنې په پوهنتون کې د څېړنيز مرکز او کتابتون جوړول	۵,۰۰۰,۰۰۰
اعمار پارکنګ وسايط در پوهنتون کابل	٦,۰۰۰,۰۰۰
په کندهار کې د ښځينه پوهنتون جوړول	۷,۰۰۰,۰۰۰
د دايکندي د لوړو زده کړو موسسې د تدريسې تعمير جوړول	۱۰,۰۰۰,۰۰۰
د کابل پوليتخنيک پوهنتون کې د څېړنيز مرکز جوړول	۵,۰۰۰,۰۰۰
د کابل پوهنتون کدري روغتونونو لپاره د عاجلو اتاقونو جوړول او د دوه امبولانسونو او د زباله سوزونکي ماشين پيرودل	۳۰,۰۰۰,۰۰۰
د لابراتوارونو او کتابتونونو پراختيا	٦,۰۰۰,۰۰۰
د سرپل د لوړو زده کړو اداري وداني جوړول	۵,۰۰۰,۰۰۰
د کندز پوهنتون د تدريسي وداني جوړول	۵,۰۰۰,۰۰۰
روغتيا	**۱۰۹,۳٤٤,۰۰۰**
د عامې روغتيا وزارت	**۱۰۹,۳٤٤,۰۰۰**
د افغانستان د طبي شورا پياوړتيا	۳٤,۱۷۰,۰۰۰
د زونونو په کچه د لابراتوارونو تجهيز او د دارو او صحي محصولاتو د کيفيت کنترول او د کيفيت د صحي تضمين پياوړتيا	۵٤,٦۷۲,۰۰۰
د درو او صحي محصولاتو متمرکزه تدارکاتي ځانګه	۲۰,۵۰۲,۰۰۰
کرنه او د کليو پراختيا	**۱,۱۰۹,۸۲۸,٤۱۰**
د کرنې، اوبو لګونې او مالدارۍ وزارت	**۵۹۷,۲۷۸,٤۱۰**
د ګلخانه يي ښارګوټو جوړول	۳۲۳,۰۲۹,۹۹۰
د آبي سرچينو د پراختيا لپاره د پانګونې پروګرام	۸٦,۳۱۳,٤۲۰
د اوبو لګونې او کرنيزو شبکو بياجوړونه	۱۳٦,٦۸۰,۰۰۰
غله جاتو لپاره د ستراتيژيکو زيرمو جوړول SGR	۵۱,۲۵۵,۰۰۰
د کليو د پراختيا او بيارغونې وزارت	**۳٤۱,۷۰۰,۰۰۰**
د کاريزونو بياجوړونه او له سيلابونو څخه مخنيوی	۳٤۱,۷۰۰,۰۰۰
مخدره توکو پرضد د مبارزې وزارت	**۳٤,۱۷۰,۰۰۰**
د هلمند ولايت د پوهنتون تالار جوړول	۳٤,۱۷۰,۰۰۰
د افغانستان د ځمکو اداره	**۱۳٦,٦۸۰,۰۰۰**
د هېواد په کچه د ځمکو د عصري ثبت ملي پروژه	۱۳٦,٦۸۰,۰۰۰
ټولنيز خونديتوب	**۸,۵۰۰,۰۰۰**
د ښځو چارو وزارت	**۸,۵۰۰,۰۰۰**
د ښځينه باغونو کمپلس	۸,۵۰۰,۰۰۰
اقتصادي سکتور او د خصوصي سکتور پراختيا	**۲۸۰,۹۵۰,۰۰۰**
د سوداګرۍ وزارت	**۱۳,٤۰۰,۰۰۰**
ابتکاري صنايع (صنايع خلاق)	۱۳,٤۰۰,۰۰۰

سکتور/اداره/ پروژې	۱۳۹۷
د اقتصاد وزارت	**۱۱۵,۱۰۰,۰۰۰**
د شرکتونو د طبقه بندۍ ځانګه	۳۳,۵۰۰,۰۰۰
د کوچنیو سرحدي پروژو مدیریت	۸۱,٦۰۰,۰۰۰
د افغانستان د استندرد ملي اداره	**۳۳,۸۵۰,۰۰۰**
د کیفیت تصدیق	۲٦,۸۰۰,۰۰۰
افغانستان کې د سوداګرۍ د نړیوال سازمان فعالیتونه (WTO)	۷,۰۵۰,۰۰۰
د مالیې وزارت	**۱۱۸,٦۰۰,۰۰۰**
د مالیې وزارت لپاره ودانۍ، پراختیا او د شتمنیو ترلاسه کول	۱۱۸,٦۰۰,۰۰۰
مجموع	**۱,۸٦٦,۳۸۵,٤۱۰**

زیربنایي پروژو ته کتنه

ګڼ شمیر داسې زیربنایي پروژې شته چې له تېرو کلونو راهیسې له ځانګړي ځنډ سره مخ او نابشپړې پاتې دي. دغه پروژې به په هرو شپږو میاشتو کې د بودجې د کمیټې لخوا تر کتنې لاندې ونیول شي څو لګښتونه او د پلي کیدو پلانونه یې وڅېړل شي او بودجوي اټکلونه یې وارزول شي. دا یو مهم ګام دی چې د ملي پراختیایي فعالیتونو لپاره د زیربناوو په اړه د پرمختګ اهمیت په ډاګه کوي.

شلم جدول: زیربنایي پروژې

وزارت	د پروژې کوډ	د پروژې نوم	تمویل کوونکی	اختیاري/غیراختیاري	بودجه ۱۳۹۷
۳٤ د مخابراتو او معلوماتي ټکنالوژۍ وزارت	۳٤۰۱۰۰	د پاسپورت د ویشلو آنلاین سیستم	د افغانستان دولت	اختیاري	۳۳,۵۰۰,۰۰۰
۳٤ د مخابراتو او معلوماتي ټکنالوژۍ وزارت	۳٤۰۱۰۷	د مخابراتي معلوماتو حقیقي سیستم	د افغانستان دولت	اختیاري	۳۳,۵۰۰,۰۰۰
۳٤ د مخابراتو او معلوماتي ټکنالوژۍ وزارت	۳٤۰۰۱۵	د افغانستان د معلوماتي ټکنالوجی پراختیا (برېښنایي حکومتولي)	د مخابراتو پراختیایي وجوه	غیراختیاري	۸۰٤,۰۰۰,۰۰۰
۳٤ د مخابراتو او معلوماتي ټکنالوژۍ وزارت	۳٤۰۱۰۸	دیجیتل کاسا	نړیوال بانک	غیراختیاري	۱۳٤,۰۰۰,۰۰۰
٤۱ د اوبو او برېښنا وزارت	٤۱۰۱۳۰	د ګمبیري د اوبو لګونې پروژې ډیزاین او جوړول	د افغانستان دولت	اختیاري	٦,۷۰۰,۰۰۰
٤۱ د اوبو او برېښنا وزارت	٤۱۰۲۱۳	د کابل ولایت د شاه توت بند د پروژې جوړول	د افغانستان دولت	اختیاري	٦,۷۰۰,۰۰۰
٤۱ د اوبو او برېښنا وزارت	٤۱۰۲٥٤	د پکتیا او پکتیکا ولایتونو د مچلغو په سیمه کې د اوبو او برېښنا د بند ډیزاین او جوړول	د افغانستان دولت	اختیاري	۳۳,۵۰۰,۰۰۰
٤۱ د اوبو او برېښنا وزارت	٤۱۰۳۹۹	د فاریاب په ولایت کې د اوبو لګونې د بند ډیزاین او جوړول	د افغانستان دولت	اختیاري	٦,۷۰۰,۰۰۰
٤۱ د اوبو او برېښنا وزارت	٤۱۰٤۸٦	د کابل ولایت د امیر غازي د ذخیرې د بند بیارغونه	د افغانستان دولت	اختیاري	٦,۷۰۰,۰۰۰
٤۱ د اوبو او برېښنا وزارت	٤۱۰٤۸۹	د شیندند ولسوالۍ د یو میګاواټ سولري برېښنا پروژه	د افغانستان دولت	اختیاري	٦,۷۰۰,۰۰۰
٤۱ د اوبو او برېښنا وزارت	٤۱۰٥٤۹	د ډایکندي ولایت د سولري برېښنا ډیزاین او جوړول	د افغانستان دولت	اختیاري	۳۳,٥۰۰,۰۰۰
٤۱ د اوبو او برېښنا وزارت	٤۱۰۷٤۸	۲۱ کوچني او منځني بندونه	د افغانستان دولت	اختیاري	٦۷,۰۰۰,۰۰۰

وزارت	د پروژې کوډ	د پروژې نوم	تمویل کوونکی	اختیاري/غیراختیاري	بودجه ۱۳۹۷
٤١ د اوبو او برېښنا وزارت	٤١٠٧٥٢	د کنړ ولایت د ساګي د برېښنا بند د پروژې تفصیلي ډیزاین	د افغانستان دولت	اختیاري	٦,٧٠٠,٠٠٠
٤١ د اوبو او برېښنا وزارت	٤١٠٧٥٣	د ننګرهار ولایت د کامې د برېښنا او اوبو لګونې بند د پروژې ډیزاین او جوړول	د افغانستان دولت	اختیاري	١٣,٤٠٠,٠٠٠
٤١ د اوبو او برېښنا وزارت	٤١٠٧٥٦	د کابل ښار ١٥ میګاواټه سولري برېښنا پروژه	د افغانستان دولت	اختیاري	٦,٧٠٠,٠٠٠
٤١ د اوبو او برېښنا وزارت	٤١٠٧٥٧	د نهرشاهي ٤٠ میګاواټه سولري برېښنا پروژه	د افغانستان دولت	اختیاري	٦,٧٠٠,٠٠٠
٤١ د اوبو او برېښنا وزارت	٤١٠٧٥٩	د نغلو ١٠٠ میګاواټه سولري برېښنا پروژه	د افغانستان دولت	اختیاري	٦,٧٠٠,٠٠٠
٤١ د اوبو او برېښنا وزارت	٤١٠٧٦٣	د کله ګوش اوطن ګتو اوبو لګوني کانال تفصیلي دیزاین او د لغمان ولایت د مهترلام او بابا دښتو او بو لګونه	د افغانستان دولت	اختیاري	١٣,٤٠٠,٠٠٠
٤١ د اوبو او برېښنا وزارت	٤١٠٧٦٧	د فراه ولایت ١٢ میګاواټه سولري برېښنا پروژه	د افغانستان دولت	اختیاري	٦,٧٠٠,٠٠٠
٤٢ د ټولګټو وزارت	٤٢٠١٦٧	د ١١٧ کیلومترو په اوږدوالي د کابل ښار د حلقوي سړک ډیزاین او جوړول	د افغانستان دولت	اختیاري	٦٧,٠٠٠,٠٠٠
٤٢ د ټولګټو وزارت	٤٢٠٤٥٠	د بدخاک ازره څخه تر جاجي آریوب ولسوالي د سړک قیراچونه	د افغانستان دولت	اختیاري	٣٣,٥٠٠,٠٠٠
٤٢ د ټولګټو وزارت	٤٢٠١٦٧	د ١١٧ کیلومترو په اوږدوالي د کابل ښار د حلقوي سړک ډیزاین او جوړول	د آسیا پراختیایي بانک	غیراختیاري	١٣٤,٠٠٠,٠٠٠
٤٢ د ټولګټو وزارت	٤٢٠٣٤١	د ٥٥٠ کیلومترو په اوږدوالی یکاولنګ څخه تر کندهاره پورې د سړک اقتصادي او تخنیکي مطالعه	د آسیا پراختیایي بانک	غیراختیاري	٣٣,٥٠٠,٠٠٠
د اوسپنې د پټلۍ خپلواکه اداره	٤٢٠٥٣٩	د سپین بولدک - کندهار د اوسپنې د پټلۍ جوړول	د افغانستان دولت	اختیاري	٣٣,٥٠٠,٠٠٠
د اوسپنې د پټلۍ خپلواکه اداره	٤٢٠٥٤٠	د خواف - هرات د څلورمې قطعې د اوسپنې پټلۍ جوړول	د افغانستان دولت	اختیاري	٣٣,٥٠٠,٠٠٠
د اوسپنې د پټلۍ خپلواکه اداره	٤٢٠٥٤١	د تورخم - جلال آباد - کابل د اوسپنې پټلۍ جوړول	د افغانستان دولت	اختیاري	٦,٧٠٠,٠٠٠
د اوسپنې د پټلۍ خپلواکه اداره	٤٢٠٥٤٣	د کندز - شیرخان بندر - مزارشریف د اوسپنې پټلۍ جوړول	د افغانستان دولت	اختیاري	٦,٧٠٠,٠٠٠
د اوسپنې د پټلۍ خپلواکه اداره	٤٢٠٥٤٤	د تورغندي - هرات د اوسپنې پټلۍ جوړول	د افغانستان دولت	اختیاري	٦,٧٠٠,٠٠٠
د اوسپنې د پټلۍ خپلواکه اداره	٤٢٠٥٤٦	د آقینه - اندخوی د اوسپنې پټلۍ جوړول	د افغانستان دولت	اختیاري	٦,٧٠٠,٠٠٠
د اوسپنې د پټلۍ خپلواکه اداره	٤٢٠٥٤٧	د اندخوی - مزارشریف د اوسپنې پټلۍ جوړول	د افغانستان دولت	اختیاري	٦,٧٠٠,٠٠٠
٤٤ د ملکي هوايي چلند خپلواکه اداره	٤٤٠٢١٥	د ننګرهار ولایت د غازي امان الله خان مینې د ښارګوټي شاته د نوي هوايي ډګر ډیزاین، جوړول او د حاطوي دیوال جوړول	د افغانستان دولت	اختیاري	٦,٧٠٠,٠٠٠
٤٤ د ملکي هوايي چلند خپلواکه اداره	٤٤٠٢٢٢	د لوګر په ولایت کې د نړیوال هوايي ډګر د تخنیکي ډیزاین مطالعه او جوړول	د افغانستان دولت	اختیاري	١٣,٤٠٠,٠٠٠
٧٩ د کابل ښاروالي	٧٩٠٠٨٨	د ګردنه سخي له لارې د کارته آریانا څخه تر پوهنتونه پورې د سړک جوړول	د افغانستان دولت	اختیاري	٦٧,٠٠٠,٠٠٠
٨٤ د مرکزي زون د پراختیا خپلواکه اداره	٨٤٠٠١٥	د محمد آغې صنعتي پارک	د افغانستان دولت	اختیاري	٦٧,٠٠٠,٠٠٠
٨٤ د مرکزي زون د پراختیا خپلواکه اداره	٨٤٠٠١٦	د میدان ښار لوژستیکي پارک	د افغانستان دولت	اختیاري	٦٧,٠٠٠,٠٠٠

د افغانستان د اوسپنې پټلۍ خپلواکه اداره – د هرات/خواف د اوسپنې پټلۍ رغونه - دويمه برخه، څلورمه څانګه

کال	۱۳۹۶ (میلیون افغانی)	۱۳۹۷ (میلیون افغانی)	۱۳۹۸ (میلیون افغانی)	۱۳۹۹ (میلیون افغانی)	۱۴۰۰ (میلیون افغانی)
عادي					
اختياري پراختيايي					
غيراختياري پراختيايي		۵,۰۲۵.۰			

له سيمې سره د افغانستان نښلول، د حکومت له مهمو لومړيتوبونو څخه ګڼل کېږي. حکومت ژمنه کړې ده چې په ۱۳۹۷ کال کې په ټوليز ډول پنځه ميلیارده (۵ میلیارد) افغانۍ د يو کال په اوږدو کې د اوسپنې پټلۍ د جوړونې د ملاتړ او د اجناسو د انتقال اسانولو په موخه برابرې کړي. د اوسپنې پټلۍ درې برخې چې دوې برخې يې په ايران کې او يوه برخه يې په افغانستان کې ده، مخکې له مخکې جوړې او کار يې بشپړ شوی دی. وروستی ۴۴ کېلومتره يې د هرات د روزنک ولسوالۍ څخه تر هرات هوايي ډګر پورې به په دوو مرحلو کې په ۱۳۹۷ کال کې جوړ شي. د اوسپنې پټلۍ به لاندې موارد سنبال کړي:

د اجناسو د انتقال اسانول، د سيمه ييزو او نړيوالو بازارونو سره نښليدل، د سيمه ييزو اړيکو ښه والی، د کار جوړونې او د بې وزلۍ د کمولو له لارې د سيمې د خلکو لپاره ټولنيزې او اقتصادي ګټې برابرول، د تجارتي بيلانس کمښت راټيټول او له افغانستانه د اجناسو د صادراتو زياتوالی.

د ټولګټو وزارت – د نورستان له مرکز څخه تر کنړونو پورې د ۲۵ کېلومتره سړک قير اچونه

کال	۱۳۹۶ (میلیون افغانی)	۱۳۹۷ (میلیون افغانی)	۱۳۹۸ (میلیون افغانی)	۱۳۹۹ (میلیون افغانی)	۱۴۰۰ (میلیون افغانی)
عادي					
اختياري پراختيايي					
غيراختياري پراختيايي		۴۰۰.۰	۴۳۵.۵	۴۷۱.۰	

حکومت به مجموعاً ۱,۳ میلیارده افغانۍ د نورستان له مرکز څخه تر کنړ پورې د ۲۵ کېلو متره سړک جوړونې له پاره د درېيو کلونو په اوږدو کې برابر کړي. نورستان او کنړ ولايتونه په لوړه کچه کرنيزو محصولاتو باندې ولاړ دي چې د دې سړک په جوړولو سره به محلي کرهنيز توليدات په آسانه او ارزانه بيه د سيمې بازارونو ته ورسيږي.

د ټولګټو وزارت - د کابل ښار ۹۵،۲۴ کیلومتره حلقوي سړک قیر اچونه

کال	۱۳۹۶ (میلیون افغانۍ)	۱۳۹۷ (میلیون افغانۍ)	۱۳۹۸ (میلیون افغانۍ)	۱۳۹۹ (میلیون افغانۍ)	۱۴۰۰ (میلیون افغانۍ)
عادي					
اختیاري پراختیایي					
غیراختیاري پراختیایي		۳,۰۰۰.۰	۳,۹۱۰.۰	٤,۰۰۰.۰	٤,٥۰۰.۰

د کابل د حلقوي سړک جوړېدنه د پلازمېنې زون د پراختیا د ستراتیژیک پلان یوه برخه ده. حکومت ژمنه کړې ده چې د کابل د حلقوی سړک د جوړولو د ملاتړ له پاره مجموعاً ۲۰.۷ میلیارده افغانۍ د شپږو کلونو په اوږدو کې ورکړي. دغه حلقوي سړک به څلور ترافیکي کرښې ولري او په څلورو پړاوونو کې به جوړ شي چې مجموعاً ۹۵،۲۴ کېلو متره اوږدوالی به ولري. د ۲۴،۹۵ کیلو متیرو په اوږدوالي جوړ شوی سړک به څلور ترافیکي کرښې ولري او په څلورو پړاوونو کې به جوړ شي. د ۱۴۰۰ کال څخه وروسته به دغه پروژه اضافي ۵،۳ ملیارده افغانیو ته اړتیا ولري. دغه سړک به په کابل ښار کې ترافیکي ګڼه ګونه کمه کړي، امنیت به ښه کړي او د خلکو او د اجناسو په انتقال او په خاصه توګه کابل ته د غیر ضروری تګ د مخنیوي لپاره به اسانتیاوې برابرې کړي.

امنیت

د دفاع وزارت –دفاعي ځواکونه، افغان ملي اردو او ملکي کارکوونکو حق الخطر او د معاشاتو زیاتوالی

کال	۱۳۹۶ (میلیون افغانۍ)	۱۳۹۷ (میلیون افغانۍ)	۱۳۹۸ (میلیون افغانۍ)	۱۳۹۹ (میلیون افغانۍ)	۱۴۰۰ (میلیون افغانۍ)
عادی		۹,۰۳٦.۸	۹,۰۳٦.۸	۹,۰۳٦.۸	۹,۰۳٦.۸
اختیاري پراختیایي					
غیراختیاري پراختیایي					

حکومت د وسله والو ځواکونو او ملي اردو سرتېرو په معاشاتو او د شرایطو په خړنګوالی کې لاندې بدلونونه اعلان کړي دي: د وسله والو ځواکونه او د ملي اردو سرتیرو په معاشونو کې ۵ سلنه زیاتوالی او د ملي دفاع وزارت د ملکي کارکوونکو په معاشونو کې به ۱۰۰٪ زیاتوالی راشي.

د دفاع وزارت – د ملي اردو په اډو کې د روغتیايي کلینیکونو رغونه

کال	۱۳۹۶ (میلیون افغانۍ)	۱۳۹۷ (میلیون افغانۍ)	۱۳۹۸ (میلیون افغانۍ)	۱۳۹۹ (میلیون افغانۍ)	۱۴۰۰ (میلیون افغانۍ)
عادي		۰.۵	۰.۵	۰.۵	۰.۵
اختیاري پراختیایي					
غیراختیاري پراختیایي					

په ۱۳۹۷ او راتلونکي هر یو کال کې به حکومت ۰،۵ میلیونه افغانۍ د ملي اردو په واحدونو کې د کلینیکونو جوړولو لپاره ولګوي.

د کورنیو چارو وزارت – ساختماني/ودانیز کارونه

کال	۱۳۹۶ (میلیون افغانۍ)	۱۳۹۷ (میلیون افغانۍ)	۱۳۹۸ (میلیون افغانۍ)	۱۳۹۹ (میلیون افغانۍ)	۱۴۰۰ (میلیون افغانۍ)
عادي		۸.۶	۷.۳	۷.۳	
اختیاري پراختیایي					
غیراختیاري پراختیایي					

له ۱۳۹۷ څخه تر ۱۳۹۹ پورې به حکومت لاندې ودانیز کارونه ترسره کړي: په ۴۵ ولسوالیو کې د ولسوالیو امنیه قوماندانیو ودانۍ جوړول او د الحاقیې (mission – side) ودانۍ جوړول.

حکومتولي، د قانون ټینګښت او بشري حقونه

د عدلیې وزارت – د قوانینو د طرحې پروژه

کال	۱۳۹۶ (میلیون افغانۍ)	۱۳۹۷ (میلیون افغانۍ)	۱۳۹۸ (میلیون افغانۍ)	۱۳۹۹ (میلیون افغانۍ)	۱۴۰۰ (میلیون افغانۍ)
عادي					
اختیاري پراختیایي		۱۳.۶	۲۰	۲۰	۲۰

په هیواد کې د قوانینو لاښه طرح او تدوین لپاره د عدلیې وزارت په پام کې لری چې د قوانینو د طرحې د پروژې لاندې هر کال ۲۰ میلیونه افغانۍ پانګه اچونې سره د پیاوړې کدرونو استخدام او ساتنه وکړي

د اداري اصلاحاتو او ملکي خدمتونو خپلواک کمیسیون –د بشري سرچینو د معلوماتو مدیریت سیستم

کال	۱۳۹۶ (میلیون افغانۍ)	۱۳۹۷ (میلیون افغانۍ)	۱۳۹۸ (میلیون افغانۍ)	۱۳۹۹ (میلیون افغانۍ)	۱٤۰۰ (میلیون افغانۍ)
عادي					
اختیاري پراختیایي		۸.۵	۸.۵	۸.۵	۸.۵
غیراختیاري پراختیایي					

حکومت به تر راتلونکو څلورو کلونو پورې (۱۳۹۷-۱۴۰۰) هر کال ۸،۵ میلیونه افغانۍ د بشري سرچینو د معلوماتو مدیریت سیستم جوړولو باندې ولګوي څو په ټولو حکومتي ادارو کې د بشري سرچینو مدیریت سیستمونو اجراآتو کې ښه والي او رونتیا رامنځته شي.

د کلیو پراختیا او کرهنه

د کرهنې، اوبو لګولو او مالدارۍ وزارت – کرهنیزی ګلخونې

کال	۱۳۹۶ (میلیون افغانۍ)	۱۳۹۷ (میلیون افغانۍ)	۱۳۹۸ (میلیون افغانۍ)	۱۳۹۹ (میلیون افغانۍ)	۱٤۰۰ (میلیون افغانۍ)
عادي					
اختیاري پراختیایي		۲۸۳.۲	۲۸۳.۰	۲۸۳.۰	
غیراختیاري پراختیایي					

حکومت به د مولدیت، کار موندنې او د بې وزلۍ د کمولو په موخه په پنځو مهمو ولایتونو کې د کرهنیزو ګلخونو د جوړولو د ملاتړ لپاره د دریو کلونو په اوږدو کې مجموعاً ۸۵۰ میلیونه افغانۍ برابرې کړي. دغه پروژه به په کابل، بلخ، ننګرهار، کندهار او هرات ولایتونو کې پلې شي او مستقیماً ۳۰ زره تنه به تر پوښښ لاندې ونیسي. همدا شان دغه پروژه به په کال کې د ۲۲۵۰۰ ټنه تازه سابو او میوې په تولید کې ښه والی رامنځته کړي او مستقیماً شپږ زره (۶۰۰۰) تنو ته به د کار فرصتونه برابر کړي. همدارنګه د

نوموړې پروژې په پلي کېدو سره به په تولیداتو کې ښه والی رامنځته او د صادراتو د کچې په لوړولو سره به د سوداګرۍ د بیلانس کمښت را ټیټ کړي.

د کرهنې، اوبو لګولو او مالدارۍ وزارت – د کرهنیزې اوبو لګونې شبکې بیارغونه

کال	۱۳۹٦ (میلیون افغانۍ)	۱۳۹۷ (میلیون افغانۍ)	۱۳۹۸ (میلیون افغانۍ)	۱۳۹۹ (میلیون افغانۍ)	۱٤۰۰ (میلیون افغانۍ)
عادي					
اختیاري پراختیایي		۱۳۰.۰	٦۳۷.۰	٤۳۷.۰	
غیراختیاري پراختیایي					

د کرهنې لپاره د اوبو لګونې شبکې د بیارغونې کار په اختیاري بودجه کې د ۲۰ میلیونو ډالرو فعالیت دی چې د کرهنې، اوبو لګونې او مالدارۍ وزارت لخوا د USAID په مالي ملاتړ تر سره کېږي. دغه پروګرام د حکومت د ۲۰۱٦-۲۰۲۵ کلونو د اوبولګونې په ملي پروګرام کې یو ستراتیژیک لومړیتوب ګڼل کېږي.

د دغه پروګرام اوسنی مرحله د کرهنې، اوبولګولو او مالدارۍ وزارت د کرهنیزې اوبو لګونې شبکې د بیارغوونې پروژې پلي کولو په هکله د ادرې ظرفیت ارزونه تر سره کوي.

دغه پانګه اچونه به په اوږدمهاله موده کې د هیواد مجموعي خړوبې شوې سیمې له ۲.۱ میلیون هکتار څخه ۳.۱ میلیون هکتارو ته زیاته کړي چې بزګرانو او کلیوالو ته به د پام وړ ګټه ورسوي.

د کرهنې، اوبولګولو او مالدارۍ وزارت – د وچو ځمکو (للمي) د کرلو ستراتیژي

کال	۱۳۹٦ (میلیون افغانۍ)	۱۳۹۷ (میلیون افغانۍ)	۱۳۹۸ (میلیون افغانۍ)	۱۳۹۹ (میلیون افغانۍ)	۱٤۰۰ (میلیون افغانۍ)
عادي					
اختیاري پراختیایي					
غیراختیاري پراختیایي		۱۸.۰	۵۸.۰	٤۸.۰	

د وچو ځمکو کرهنیزې پروژه د افغانستان د بیارغونې وجهي صندوق تر ملاتړ لاندې د استرالیا حکومت یوه درې کلنه پروژه ده چې مجموعاً ۱۳۰ میلیونه افغانۍ (۲ میلیون ډالر) بودجه لري. دغه پروژه به مستقیماً بې وزلو او د بزګرو زیانمنو کورنیو باندې اغیزه

واچوي او هغو کورنیو ته چې همدا اوس د کوکنارو په کښت اتکا لري، مرسته وکړي څو بدیل محصول ته را وګرځي. په پایله کې دغه پروژه د کلیوالو کورنیو خوراکي توکو امنیت لپاره او په ملي کچه خورا د اهمیت وړ بلل کیږي.

پوهنه

د پوهنې وزارت – ۸ زره اضافي ښوونکي

کال	۱۳۹۶ (میلیون افغانۍ)	۱۳۹۷ (میلیون افغانۍ)	۱۳۹۸ (میلیون افغانۍ)	۱۳۹۹ (میلیون افغانۍ)	۱٤۰۰ (میلیون افغانۍ)
عادي		۷٦۸.۰	۷۹۷.۰	۸۲٦.۰	۸٥٤.۰
اختیاري پراختیاي					
غیراختیاري پراختیایي					

د پوهنې د ملي ستراتیژیک پلان پر بنسټ، د زیاتو زده کوونکو جذب او شاملول لازمي ګڼل کېږي. لازمه ده چې د ښوونکو شمیر هم زیات شی څو د زده کوونکو او ښوونکو تناسب خوندي وساتل شی. د ۱۳۹٦ کال په اوږدو کې، حکومت د پوهنې وزارت لپاره د اته زره نویو اضافی ښووونکو د استخدام منظوري ورکړله. پداسې حال کې چې د هغې مصارف په ۱۳۹٦ کال کې په پام کې نیول شوی نه وو. د دغه لګښت ارقام او معلومات په پورته جدول کې په پام کې نیول شوي دي.

د پوهنې وزارت – د ښوونځیو د ودانیو رغول

کال	۱۳۹۶ (میلیون افغانۍ)	۱۳۹۷ (میلیون افغانۍ)	۱۳۹۸ (میلیون افغانۍ)	۱۳۹۹ (میلیون افغانۍ)	۱٤۰۰ (میلیون افغانۍ)
عادي					
اختیاري پراختیایي		٦.۰			
غیراختیاري پراختیایي					

د پوهنې وزارت په نظر کې لري چې په ۱۳۹۷ کال کې، په مختلفو ولایتونو کې ښوونځیو ته ۴۲ نوې ودانۍ جوړې کړي. د پلان پر بنسټ به دغه ښوونځي د یو کال په اوږدو کې ورغول شي او په راتلونکو کلونو کې نورو لګښتونو ته اړتیا نه لري. په وروستیو

کلونو کې، د پوهنې وزارت کیدای شي چې نوې پالیسی جوړې او د تمویل لپاره وړاندې کړي. د نویو ښوونځیو ودانولو په پایله کې به لا زیات زده کوونکي زده کړو ته لاسرسی ومومي.

د پوهنې وزارت – کوچیانو لپاره د لیلیې جوړول

کال	۱۳۹٦ (میلیون افغانی)	۱۳۹۷ (میلیون افغانی)	۱۳۹۸ (میلیون افغانی)	۱۳۹۹ (میلیون افغانی)	۱٤۰۰ (میلیون افغانی)
عادي					
اختیاري پراختیایي		۰.۸			
غیراختیاري پراختیایي					

د پوهنې وزارت په پام کې لري چې په ۱۳۹۷ کې خوست او کندز ولایتونو کې د کوچیانو د زده کوونکو لپاره دوې نوې لیلیې جوړې کړي. د پلان پر بنسټ، د لیلیې ودانی به د یو کال په اوږدو کې تکمیل شي او په راتلونکو کلونو کې نورو لګښتونو ته اړتیا نه لري. په وروستیو کلونو کې، د پوهنې وزارت کولی شي چې نوې پالیسی جوړې او په خپل وخت یې وړاندې کړي.

د لوړو زده کړو وزارت – په تشکیل کې اضافي کارکوونکي

کال	۱۳۹٦ (میلیون افغانی)	۱۳۹۷ (میلیون افغانی)	۱۳۹۸ (میلیون افغانی)	۱۳۹۹ (میلیون افغانی)	۱٤۰۰ (میلیون افغانی)
عادي	۱۰۵.۰	۱۳٦.۰	۱٤۰.۰	۱٤٥.۰	۱٥۰.۰
اختیاري پراختیایي					
غیراختیاري پراختیایي					

په ۱۳۹۷ کال کې د بودجې د کمیټې لخوا د (۱٥۰ پوهنځیو لپاره ٤۰۰ نور د استادانو بستونه او ۲٥۰ د ملکي کارکوونکو بستونه) د تشکیل تصویب شوي چې دغه لوړوالې په ۱۳۹٦ کال کې د تصویب شوي تشکیل د ٦۰۰ بستونو برسېره دی. له هغه ځایه چې د استخدام پروسه ډېر وخت ته اړتیا لري، د ۱۳۹٦ کال په بودجه کې د ٦۰۰ بستونو د ٦ میاشتو مصارف په پام کې نیول شوي وو. خو په ۱۳۹۷ کال کې د ټول کال لپاره دغه مصارف په پام کې نیول شوي دي. په ۱۳۹۷ کال کې هم د ٤۰۰ نویو بستونو لپاره د ٦ میاشتو لپاره د معاشاتو مصارف په پام کې نیول شوي دي.

د لوړو زده کړو وزارت – په لوړو زده کړو کې د کانکور ازموینې پراختیا

کال	۱۳۹۶ (میلیون افغانۍ)	۱۳۹۷ (میلیون افغانۍ)	۱۳۹۸ (میلیون افغانۍ)	۱۳۹۹ (میلیون افغانۍ)	۱۴۰۰ (میلیون افغانۍ)
عادي		۸.۰	۸.۰	۸.۰	۸.۰
اختیاري پراختیایي					
غیراختیاري پراختیایي					

په ۱۳۹۶ کې، ۱۱۰ میلیونه افغانۍ د کانکور د ازموینې بودجې لپاره په پام کې نیول شوې وې څو د دې ازموینې لګښتونه تر پوښښ لاندې ونیسي. په ۱۳۹۷ کال کې او له هغې وروسته، ۸ میلیونه افغانۍ اضافي بودجه په پام کې نیول شوې ده څو د ملکي کارکوونکو د استخدام لپاره د کانکور ازموینې لګښتونه چې د اداري اصلاحاتو کمیسیون لخوا ترسره کېږي، تر پوښښ لاندې ونیسي.

د لوړو زده کړو وزارت – د سرطان د درملنې مرکز جوړول

کال	۱۳۹۶ (میلیون افغانۍ)	۱۳۹۷ (میلیون افغانۍ)	۱۳۹۸ (میلیون افغانۍ)	۱۳۹۹ (میلیون افغانۍ)	۱۴۰۰ (میلیون افغانۍ)
عادي					
اختیاري پراختیایي					
غیراختیاري پراختیایي		۲۳۹.۸	۵۴.۸		

د کابل طبي پوهنتون له ډونرانو څخه بودجه تر لاسه کړې څو د سرطان د درملنې مرکز په عصري ټکنالوژۍ سمبال کړي. د دې ترون د لاسلیک پر بنسټ به د لوړو زده کړو وزارت د دغه مرکز د ودانۍ لپاره اړین ډیزاین جوړ کړي. د یادې پروژې قرارداد چې ۴،۳ میلیونه ډالره لګښت لري، د تدارکاتو ملي اداري لخوا منظور شوی او په دوو کلونو کې به یې ټولې چارې پای ته ورسیږي.

د سرحداتو، اقوامو او قبایلو چارو وزارت – د سرحداتو او قبایلي ښوونځیو نویو زده کوونکو ته هستوګنځي

کال	۱۳۹۶ (میلیون افغانی)	۱۳۹۷ (میلیون افغانی)	۱۳۹۸ (میلیون افغانی)	۱۳۹۹ (میلیون افغانی)	۱۴۰۰ (میلیون افغانی)
عادي		۴۰.۰	۱۳.۰		
اختیاري پراختیایي					
غیراختیاري پراختیایي					

د سرحداتو او قبایلو چارو وزارت به ۲۰۰۰ اضافي زده کوونکو ته د سرحداتو او قبایلو په ښوونځیو کې هستوګنځي جوړ کړي چې د لیلیه او حفظ و مراقبت لګښتونه هم پکی شامل دي. په ۱۳۹۷ تشکیل کې، څلوېښت ۸/۷ بستونه اضافه شوي څو د سرحداتو او قبایلو د ښوونځیو لپاره کارکوونکي وګومارل شي. همدارنګه د یاد وزارت په ۱۳۹۷ بودجه کې د جرګو د جلساتو لګښتونو باندې هم موافقه شوې ده.

اقتصاد او د خصوصي سکټور پراختیا

د سوداګرۍ او صنایعو وزارت – د ښځو اقتصادي پیاوړتیا (ملي لومړیتوب پروګرام) (ابتکاري صنایع)

کال	۱۳۹۶ (میلیون افغانی)	۱۳۹۷ (میلیون افغانی)	۱۳۹۸ (میلیون افغانی)	۱۳۹۹ (میلیون افغانی)	۱۴۰۰ (میلیون افغانی)
عادي					
اختیاري پراختیایي		۱۷.۰	۶.۸	۶.۸	۸.۱
غیراختیاري پراختیایي					

حکومت به د ښځو د اقتصادي فعالیتونو د ملاتړ له پاره مجموعاً ۳۸.۵ میلیون افغانی د پنځو کلونو په اوږدو کې له لسو نه ډېرو ولایتونو او ۲۰۸ ولسوالیو کې برابري کړي. دغه پروژه به د تجارت او صنایعو وزارت لخوا د اختیاري پراختیایي بودیجې څخه به استفادې پلې شي. دغه پروژه به د صادراتو او وارداتو پروسې لانورې هم ساده کړي او د صادراتي او وارداتي مقرري په هکله د تجارت کونوکو ښځو پوهاوی به زیات کړي. د تجارت د ثبتولو پروسې پوهاوي کې به ښه والی رامنځته کړی او د (افغان ښځو جوړ شوی) سوداګریز مارک به جوړ او ترویج کړي.

د افغانستان د ستندرد ملي اداره – د نړیوالې سوداګرۍ سازمان د څېړنې مرکز جوړېدل

کال	۱۳۹۶ (میلیون افغانۍ)	۱۳۹۷ (میلیون افغانۍ)	۱۳۹۸ (میلیون افغانۍ)	۱۳۹۹ (میلیون افغانۍ)	۱٤۰۰ (میلیون افغانۍ)
عادي					
اختیاري		۱۰.۱	٤.۵	٤.۵	
غیراختیاري پراختیایي					

د نړیوالې سوداګرۍ سازمان سره د سوداګرۍ تخنیکي خنډونو تړون د لاسلیک پر بنسټ، د افغانستان حکومت ژمنه کړې ده چې د دې سازمان یو څېړنیز مرکز د افغانستان د ملي ستندرد په اداره کې جوړ کړي. دغه پروژه به ۲۰ میلیونه افغانۍ معادل د (۲۸۲ زره ډالر) لګښت ولري او په دریو کلونو کې به سر ته ورسیږي. له هغې وروسته به دا فعالیت د عادي بودجې د یوې برخې په توګه دوام ومومي. یاد څېړنیز مرکز به د تجارت نړیوال سازمان د مقرراتو مطابق د سوداګریزو چارو په برخه کې ښه والی رامنځته کړي. د تجارت نړیوال سازمان په هکله پوهاوی او په افغانستان کې ظرفیت به لوړ کړي او نړیوالو بازارونو ته د افغان سوداګرو په لاسرسي کې به ښه والی رامنځته کړي.

د افغانستان ملي ستندرد اداره – د ستندرد د کیفیت تصدیق

کال	۱۳۹۶ (میلیون افغانۍ)	۱۳۹۷ (میلیون افغانۍ)	۱۳۹۸ (میلیون افغانۍ)	۱۳۹۹ (میلیون افغانۍ)	۱٤۰۰ (میلیون افغانۍ)
عادي					
اختیاري پراختیایي		۳۳.۵	۱٦.۸	۱٦.۸	
غیراختیاري پراختیایي					

د افغانستان ملي ستندرد اداري مجموعاً د ٦۷ میلیونه افغانیو وړاندیز ورکړی څو د دریو کلونو په اوږدو کې د ستندرد د کیفیت تصدیق اړوندو حکومتی ادارو وړاندې او په دې توګه د اجناسو له کیفیت څخه کنټرول او ډاډ ترلاسه شي. دغه پروژه به په عامه مصؤنیت کې ښه والی رامنځته کړي او د کورنیو تولیداتو کیفیت به هم لوړ کړي. دغه پروژه کولای شي د کم/بې کیفیت لرونکو وارداتو مخنیوی وکړي او کورني تولیدات وهڅوي.

د روغتیا وزارت – سیمه ییز، تجهیز شوي او د کېفیت د کنټرول لابراتوارونه او دکیفیت د اطمینان پیاوړي شوي سیستمونه

کال	۱۳۹٦ (میلیون افغانۍ)	۱۳۹۷ (میلیون افغانۍ)	۱۳۹۸ (میلیون افغانۍ)	۱۳۹۹ (میلیون افغانۍ)	۱٤۰۰ (میلیون افغانۍ)
عادي		۲۵.٤	۲۵.٤		
اختیاري پراختیایي		۱۰۲.۵			
غیراختیاري پراختیایي					

دغه پروژه د سیمې په کچه د هرات، کندهار، بلخ او ننګرهار ولایتونو کې د درملنې او د روغتیایې تولیداتو ملاتړ په موخه د اسانتیاوو په برابرولو، لکه جواز ورکول، ثبتول، تفتیش او د کیفیت د اطمینان سیستمونو باندې کار کوي.

د عامې روغتیا وزارت – د تدارکاتو د مدیریت مشترک واحد

کال	۱۳۹٦ (میلیون افغانۍ)	۱۳۹۷ (میلیون افغانۍ)	۱۳۹۸ (میلیون افغانۍ)	۱۳۹۹ (میلیون افغانۍ)	۱٤۰۰ (میلیون افغانۍ)
عادي		۳٦.۲	۲۹.۳	۳۲.۸	۳۳.۰
اختیاري پراختیایي	۲۱.٤	۳٦.۲	۲۹.۳	۳۲.۸	۳۳.۰
غیراختیاري پراختیایي					

د درملو د تدارکاتو مشترک میکانیزم کاري ګروپ د ولسمشر د تقنیني فرمان پر بنسټ جوړ شوی څو د حکومت د درملو اوسنی تدارکاتي پروسې و ارزوي او د هغو د ښه والي په موخه ستراتیژي وړاندې کړي.

د تدارکاتو د مدیریت مشترک واحد یو تدارکاتي واحد دی چې د حکومت روغتیایي محصولاتو د مشترکو تدارکاتو مسؤولیت لري.

د عامې روغتیا وزارت – د افغانستان د طبي شورا د پیاوړي کولو پروژه

کال	۱۳۹۶ (میلیون افغانی)	۱۳۹۷ (میلیون افغانی)	۱۳۹۸ (میلیون افغانی)	۱۳۹۹ (میلیون افغانی)	۱۴۰۰ (میلیون افغانی)
عادي					
اختیاري پراختیایي	۴۰.۰	۸۸.۴	۸۰.۰	۸۴.۰	۸۸.۰
غیراختیارې پراختیایي					

په افغانستان کې طبي شورا په ۲۰۱۷ کال کې د ښاغلي ولسمشر د ځانګړي فرمان پر بنسټ رامنځته شوه. د دغې شورا اصلي موخه د روغتیایي ملي ستندردونو رامنځته کول او د روغتیا په برخه کې څارنه ده.

طبي شورا ژمنه کړې ده چې د ناروغانو مصؤنیت د ډاکترانو او د روغتیایي خدماتو وړاندې کوونکو طبي زده کړو انستیټیوتونو د خدماتو د کیفیت د ښه والي له لارې ډاډ ترلاسه کړی. دغه پروژه به لومړی په مرکز کې پلې کېږي او وروسته بیا د افغانستان مهمو ښارونو ته پراختیا مومي. په پام کې ده چې په لومړي کال کې، ۹۰ سلنه ډیر طبي ډاکتران د مرکز او ولایتونو په کچه ثبت شي.

۳: په ولایتونو کې مالي فعالیتونه

عمومي کتنه

د ملي بودجې دغه برخه، ولایتي کچې ته د مالي سرچینو د ولایتي ویش په باب معلومات وړاندې کوي. د مالي سرچینو ویشنه د هیواد د اتباعو د اړتیاوو او ملي ګټو پر بنسټ په مؤثر او متوازن ډول سره د مالي سرچینو ویش د ځان بسیاینې په لور د حکومت یواځینی موخه ده. همدارنګه د بنسټیزو خدمتونو چمتو کول او د ملي زیربناوو د پیاوړتیا لپاره د دولت روښانه ژمنې سولې او ټیکاو ته د رسیدو لپاره یوه اساسي اړتیا ده.

د روڼتیاو حساب ورکونې د زیاتوالي لپاره لازمه ده چې حکومت د ولایاتو په کچه د ملي بودجې د ویش لپاره ولایتي سقفونه په معین وخت سره ترتیب او خپاره کړي. دغه برخه لاندې موضوعات په بر کې لري:

۱. د ولایاتو په کچه لګښتونه - حکومت ژمن دی چې د ۱۳۹۷ مالي کال او درېیو نورو راتلونکو کلونو لپاره اټکل شوي ولایتي لګښتونه ترتیب کړي.
۲. ولسي تړون - دا برخه د ۱۳۹۷ مالي کال او د راتلونکو درېیو کلونو لپاره د کلیو په کچه په ملي بودجه کې د ولسي تړون ملي پروګرام لخوا د منابعو تخصیص او فعالیتونه وړاندې کوي.

د هیواد مالي سیستم اصلي اصلاحات، په ځانګړي توګه د ولایتونو لپاره د مالي مسؤولیت لیږد او د ملي سرچینو د رڼه او منصفانه تخصیص په برخه کې د حکومت اصلي مهمو ستراتیژیو څخه دی او د ټول هیواد په کچه د متوقعه پایلو ترلاسه کولو لپاره د حکومت د پالیسی او اهدافو لاسته راوړلو کې مرسته کوي.

په ولایتي کچه د حکومت لګښتونه - ۱۳۸۹-۱۳۹۶

حکومت د افغانستان د مالي مدیریت معلوماتی سیستم (AFMIS) له لارې، د ولایتي لګښتونو څارنه او مدیریت کوي. سربیره پر دې، د ۱۳۸۹ او ۱٤۰۰ کلونو ترمنځ، دا برخه نور معلومات وړاندې کوي چې لګښتونه له ۱۳۸۹ څخه راپدېخوا په کومو برخو کې څنګه ولګول شي.

یوویشتم جدول: د ولایتونو پرېنسپ لګښتونه

	۱۳۹۵	۱۳۹۶	۱۳۹۶	۱۳۹۷	۱۳۹۸	۱۳۹۹	۱۴۰۰
د ولایتونو پرېنسپ لګښتونه	۳۵٤,۱۸٦,۷۷۷,۲٥٤	٤۲۹,٤۱۳,۷۱٤,۸۱٥	۳٦۱,۰٤۹,۹۷۷,۷۷٥	۳٦۸,۷۹۱,٥٥۷,٥٦٤	۳٦۹,۲۹٥,۹٦٦,٤۱٥	۳٦۲,٤۷۷,٤۰٤,۷۸۸	۳٤۹,٥۳٦,٦٥۰,۷٤۰
کابل-۰۱	۲۲,۳۱۳,۷۲٦,٤۷٥	-	۲۸,۰٥٥,۷٥۲,۰۳٥	۲٤,۹۷۹,۲۱٤,۲٤۰	۲٤,۱۳٥,۸٦۸,۲۱۹	۲۱,۳٥۳,۲۰٤,۰۹٤	۱۷,۳۹۰,۲۷۲,٤۰۷
کاپیسا-۰۲	۲,۸۹٥,٤۱٥,۷٦۷	-	۳,٥۲۹,۰۹۳,٥۳۳	۳,۱۰۲,۷۸۲,۸۷٦	۳,۱۱٥,٤۹۲,۳۲۱	۳,۰۲۲,٥۲٤,٦٥۰	۲,۸٦۳,۹۲٥,۱۰۹
پروان-۰۳	٥,۰۰٦,۹۰٦,٦۳۰	-	٥,۱۸٦,۸۰۱,۷٦۲	٥,۱۲٥,۳٦٥,۰٤۳	٥,۱۳۲,٥۱۹,۹٥۲	٤,۹٤۹,۱۸۰,٥۲۸	٤,٦٤۷,۸۸٦,۲۸۰
وردګ-۰٤	۳,۳۲۳,۹۱٥,۲٤۷	-	۳,٥۸٥,۸۸۲,٤٦۸	۳,۲۷٤,۰۱۰,٥٤۸	۳,۲۷٤,۸۳٥,۹٤٥	۳,۱٤۹,٦٦٥,۳۲۳	۲,۹٤٦,٥٦٥,۱۷۹
لوګر-۰٥	۲,۷۳۷,۷۹٤,۲۸۰	-	۳,۲۷٤,۱۳۰,٤٤۳	۳,۰٤۰,٤۹۷,۰٥۹	۳,۰۲۰,٤۳٤,٥٦٤	۲,۸٥۹,۳۸٦,۱۹٤	۲,٦۱۱,٦۰۸,۰۳۷
ننګرهار-۰٦	۱۷,۱۸۷,۹۰۳,۸۱٥	-	۱۷,۸٤۱,۸۰۸,٦۲۸	۱۸,٤۱۷,٥۰۲,۱٥۷	۱۸,۷۰٦,۷۹۷,۳۷۲	۱۸,٦۱٤,۹۸۲,٤۱٥	۱۸,۲۸۱,۰۱۰,۰٦٦
لغمان-۰۷	۲,۹٥۷,٦٤۲,٦۰۰	-	۲,۸۷۲,۳٦۱,٥۳۷	۲,۹۲۱,٥۸٦,۲۰۹	۲,۹٥۹,۸٦٦,۹۱۲	۲,۹۲۸,۹۳۱,۳۰۹	۲,۸٥٤,۳۳٥,۷۷۰
پنجشیر-۰۸	۱,۸۹۲,۱۷۹,۷۳۷	-	۱,۷۱۹,۰۹۰,۲٦٥	۱,۷۱٥,۷۲۹,۷۲۸	۱,۷۳٤,٤٥۱,۷۹۳	۱,۷۰۸,۱۹۹,۳۲۹	۱,٦٥۳,۷۱٦,۱۲۸
بغلان-۰۹	۷,۹۲۱,۰۹٤,۸٤۰	-	٦,۸٥۷,٦٦٥,۲٤۸	٦,۱۸٥,٦٥٥,٤٥٦	٦,۱۷۲,۰۲٦,٤٥۹	٥,۹۰۲,۸٦۷,۱٥٦	٥,٤۷٦,۰۰۳,۸۷٥
بامیان-۱۰	۳,۱۸۷,۰٥۱,٦٥٤	-	٥,٤۰٤,٤٥۲,٦۸۲	۳,۹٦۹,٦٥٥,۹۸۳	۳,۸۹٦,۹۲٤,٦۰۷	۳,٥۸٦,٥٥۳,۰۲۹	۳,۱۳۰,۸٦٦,٦۸٤
غزنی-۱۱	٤,٦۱۰,۷۲٥,٦۹۱	-	٤,٤۷۱,٤۲٦,۰۳۰	٤,٥٥۸,۰۳٦,۲٥۹	٤,٥۷٥,۰۳۹,۳۷٥	٤,٤۳٤,۸۸۱,۹۸۷	٤,۱۹۷,۱٦۱,۰٤۲
پکتیکا-۱۲	۳,۱٤۹,٦۳۷,۷۸٥	-	۳,٥۷۸,۳۹۱,۸۹۰	۲,۹۹۲,۲٤۳,۷٦۰	۲,۹۹٤,۹۷٦,۱۲٥	۲,۸۸٤,۸۳۲,۷۷٦	۲,۷۰٤,۸۳۰,۱۸٥
پکتیا-۱۳	۱۱,۷۱۰,۳۸۱,۸۲۱	-	۱۱,۳۹٤,٤۹٦,٤۲٥	۱۱,۹۸۹,۹۱۹,٦۳۱	۱۲,۲۷۷,۷۰۲,۲۸۲	۱۲,٤۳۱,۸٥٦,۰٤۸	۱۲,٤۹٦,۹۱۹,۰۸۸
خوست-۱٤	٤,۰۸٥,۱۰٤,۲۳٤	-	۳,٦۰۹,۷٦۸,۰۲٥	۳,٥۲۸,۲۲۸,٦۳٦	۳,٥٥۸,۳٦۸,٤۱۸	۳,٤۸٦,۳۹۸,۹۷۹	۳,۳٥۰,٦۱۲,٦٥۸
کنر-۱٥	۲,۹۱۳,٥۱۷,۳۳۰	-	٤,۰۱٦,٦٤٦,٦۹۱	۳,۸٤۱,٥٤۷,٦٤٥	۳,۸٥٥,٥٦٤,۲٦۹	۳,۷۳٦,۷٦۳,٦۸٦	۳,٥۳٥,٥۱۹,٥۲٥
نورستان-۱٦	۱,۹۲۲,۲۲۳,۳٤٥	-	۱,۹۸۲,٥۳۱,۱٦٥	۱,۹۱۱,۷۸۰,٦۰۷	۱,۹۲٤,۰۳۳,٤۲٤	۱,۸۷٦,۲٦۳,۲۹۷	۱,۷۹۱,۱۰۲,۲۹۸
بدخشان-۱۷	۷,۷۳۲,٤۷۳,٦۲۸	-	۷,۸٥٤,۸٤۲,۳٦۲	۷,۰۳۰,۲٤۸,٦۷۱	۷,۰۰۳,۲۲٦,۱۸٦	٦,٦۷۲,٥۰۷,۹٦۸	٦,۱٥٤,٦۰۲,۸۰٦
تخار-۱۸	٤,۷۸۱,۷٥۹,۲٥۳	-	٥,٦۲۰,۱۷۳,۷۳۳	٤,۸۸۲,۳۳٤,۲۷۰	٤,۸۸۳,۷٦٥,۹۷٥	٤,٦۹۷,٥۳۸,٦۰۹	٤,۳۹٥,۲۳۸,۱۰۱
کندز-۱۹	٦,٦۳۰,۹۰۰,٥۹۱	-	٦,٦۱۸,۷۲۱,۸۹۰	٦,٥۸۹,۹۱۸,۱۷۸	٦,٦٤۳,۳۳۸,۲٥٥	٦,٥۰۲,۷۳۳,٤٦٦	٦,۲٤۰,۹٥۲,۱۹٤
سمنګان-۲۰	۲,٦۱٦,۲۰۹,٦۹۲	-	۲,٥۱٥,۸۷۲,۲۱۹	۲,۳٥۱,۰۰۹,۲٥۱	۲,۳٤۷,۱۱۰,٥۷۹	۲,۲٤۷,٥٦٦,۳٥۷	۲,۰۸۸,۹٦٦,۱۹٦
بلخ-۲۱	۱٥,٥۸۳,٦٥۰,۰٥۷	-	۱٥,۹۲٦,۳۹٤,۷۲۲	۱٦,٤۰۷,۷٥۰,٦۰۱	۱٦,٦٦۲,٤۰۳,۷٦۸	۱٦,٥۷۳,۹۹٦,۱٥۱	۱٦,۲٦۷,۷۳٦,۹۹۹

	۱۳۹۵	۱۳۹۶	۱۳۹۶	۱۳۹۷	۱۳۹۸	۱۳۹۹	۱۴۰۰
سرپل-۲۲	۲,۹۴۹,۵۲۹,۱۹۹	-	۲,۶۷۳,۹۸۱,۱۵۳	۲,۶۱۰,۶۹۴,۰۴۰	۲,۶۲۴,۴۴۱,۳۵۶	۲,۵۵۲,۷۸۶,۴۵۲	۲,۴۲۸,۰۱۳,۵۸۲
غور-۲۳	۳,۵۰۲,۷۰۰,۷۴۱	-	۲,۶۷۵,۹۳۷,۶۵۳	۲,۷۰۲,۵۷۷,۷۶۳	۲,۷۱۳,۹۴۳,۰۳۴	۲,۶۳۳,۶۰۱,۴۱۸	۲,۴۹۶,۲۹۶,۷۴۸
دایکندی-۲۴	۲,۲۶۸,۰۳۱,۲۳۹	-	۲,۵۴۷,۰۹۷,۵۰۳	۲,۲۶۲,۳۵۰,۷۰۸	۲,۲۴۶,۵۰۰,۰۱۰	۲,۱۲۴,۶۸۳,۴۰۶	۱,۹۳۷,۶۹۷,۴۴۷
ارزگان-۲۵	۲,۰۲۷,۴۷۶,۰۵۵	-	۱,۹۴۳,۸۷۴,۵۱۳	۲,۰۱۲,۵۵۸,۸۵۹	۲,۰۳۰,۵۱۲,۱۱۷	۱,۹۹۱,۰۹۶,۶۵۲	۱,۹۱۵,۸۰۳,۶۲۲
زابل-۲۶	۱,۸۸۲,۹۹۲,۱۹۹	-	۲,۱۷۲,۸۲۹,۵۲۳	۲,۱۹۷,۴۸۶,۱۰۲	۲,۲۲۲,۲۹۸,۸۹۰	۲,۱۹۰,۴۶۸,۶۱۹	۲,۱۲۳,۰۵۵,۵۲۹
کندهار-۲۷	۱۵,۴۱۷,۳۹۶,۵۱۹	-	۱۵,۸۶۴,۰۶۰,۰۸۵	۱۶,۳۸۶,۸۲۲,۵۱۹	۱۶,۶۴۹,۱۰۵,۵۲۸	۱۶,۵۷۷,۹۲۱,۹۳۷	۱۶,۲۹۴,۶۴۸,۲۱۱
جوزجان-۲۸	۳,۹۰۹,۱۳۹,۳۰۷	-	۵,۱۷۲,۷۱۸,۳۱۸	۴,۶۶۹,۴۶۶,۶۴۶	۴,۶۳۶,۲۱۷,۴۸۰	۴,۳۸۳,۶۴۱,۷۵۴	۳,۹۹۶,۱۸۹,۴۳۸
فاریاب-۲۹	۴,۶۲۴,۲۱۸,۷۲۰	-	۴,۰۳۲,۱۳۳,۵۱۴	۴,۰۶۹,۱۸۱,۱۸۴	۴,۱۲۶,۰۳۴,۳۸۸	۴,۰۹۰,۵۵۳,۳۹۲	۳,۹۹۶,۷۰۰,۳۶۵
هلمند-۳۰	۱۲,۶۹۰,۸۹۹,۵۳۹	-	۱۲,۱۲۳,۲۵۲,۲۴۹	۱۱,۲۸۱,۷۹۷,۶۵۱	۱۱,۴۳۰,۰۴۴,۹۶۴	۱۱,۳۱۱,۵۰۰,۷۲۸	۱۱,۰۲۴,۶۵۵,۳۵۷
بادغیس-۳۱	۲,۲۰۴,۹۲۵,۱۱۴	-	۲,۲۰۰,۸۲۵,۸۷۶	۲,۱۴۸,۲۸۳,۴۵۰	۲,۱۶۳,۳۳۷,۸۶۳	۲,۱۱۲,۴۲۴,۱۱۶	۲,۰۲۰,۳۸۰,۳۲۲
هرات-۳۲	۱۴,۹۹۱,۰۱۳,۵۹۳	-	۱۴,۵۵۵,۱۶۹,۲۷۱	۱۴,۵۲۵,۶۸۱,۴۲۶	۱۴,۷۸۴,۵۷۹,۷۲۵	۱۴,۷۷۸,۲۷۸,۹۶۶	۱۴,۶۰۲,۱۷۸,۰۱۸
فراه-۳۳	۳,۰۶۴,۰۹۸,۳۳۹	-	۳,۸۱۸,۲۴۶,۰۵۱	۳,۴۲۳,۶۱۷,۹۰۱	۳,۴۱۹,۰۳۳,۷۰۰	۳,۲۷۶,۴۲۵,۶۲۲	۳,۰۴۸,۵۷۱,۸۹۸
نیمروز-۳۴	۲,۲۴۸,۹۹۳,۶۴۳	-	۳,۵۷۸,۳۶۴,۶۵۷	۲,۵۸۴,۱۷۰,۷۶۸	۲,۵۳۷,۱۱۸,۲۴۲	۲,۳۳۵,۷۰۵,۱۳۰	۲,۰۳۹,۸۹۷,۶۸۰
۹۰مرکزی اداري	۱۴۵,۰۹۴,۹۵۵,۴۸۴	۴۲۹,۴۱۳,۷۱۴,۸۱۵	۱۴۰,۱۹۹,۱۰۱,۰۸۱	۱۵۷,۸۸۰,۱۵۵,۹۵۱	۱۵۷,۶۷۵,۰۶۶,۳۹۴	۱۵۷,۵۰۸,۱۵۸,۰۹۳	۱۵۵,۷۸۶,۸۳۰,۷۸۶
پیهرنی ورکړي-۹۵	۲,۱۵۰,۱۹۳,۰۹۳	-	۱,۵۷۶,۰۸۲,۵۷۵	۱,۲۲۱,۶۹۵,۷۹۱	۱,۱۶۲,۹۸۵,۹۲۴	۹۸۹,۳۲۵,۱۵۰	۷۴۵,۹۰۱,۱۱۰

د حکومت لګښت ۵۷ سلنه په مستقیم ډول ولایتونو ته ځانګړی شوی دي. د لګښتونو پاتې ۴۳ سلنه چې ولایتونو ته نه دي ورکړل شوي او د مرکزي وزارتونو او مرکزي بودجوي واحدونو لخوا لګول کیږي، چې جغرافیائي او یا حکومت لخوا یې په مستقیم ډول یو ځانګړي ولایت ته ټاکل شوی نه وي. پدې لګښتونو کې عملیاتي تجهیزات او لګښتونه او همدارنګه ملي پانګونې شاملې دي.

په وروستیو کلونو کې په افغانستان کې د لوړې کچې ښاري کیدلو ته په پام سره، په ځانګړې توګه د کابل او نورو ښاري مرکزونو نفوس، د پایداره نفوس وده کې د ولایتونو لګښتونو سره زیاتوالی ښایي چې په تیرو اتو کلونو کې د بسپنو زیاتولو له لارې، د سرچینو تخصیص غیر مستقیم مرکز سره سمون نلري. د کابل نفوس په ۱۳۸۹ کې ۳،۶ میلیون ته لوړ شوی وو خو په ۱۳۹۶ کال کې ۴،۶ میلیونو ته رسیدلی دی. د دې دورې په جریان کې، په کابل کې د تناسب لګښتونه په سمه توګه پاتې دي، پداسې حال کې چې دا په نورو ولایتونو کې چټکه وده کړې. د دې دورې په جریان کې، کابل، چې د لسو ولایتونو په شمول د هر وګړي د لوړ لګښت ولایت وو، د نهه ویشتمې درجې ولایت ته راټیټ شوی دی.

د ولایتي لګښتونو تحلیل

د ولایتي لګښتونو ارزولو لپاره لومړی انتخاب دا دی چې د اصلي کلني لګښتونو پرتله کړي. لاندې ارقام په ۱۳۹۶ کال کې ولایتي لګښتونه ښیي:

اووم ګراف: د ولایتونو پربنسټ د حکومت لګښتونه (اسمي)

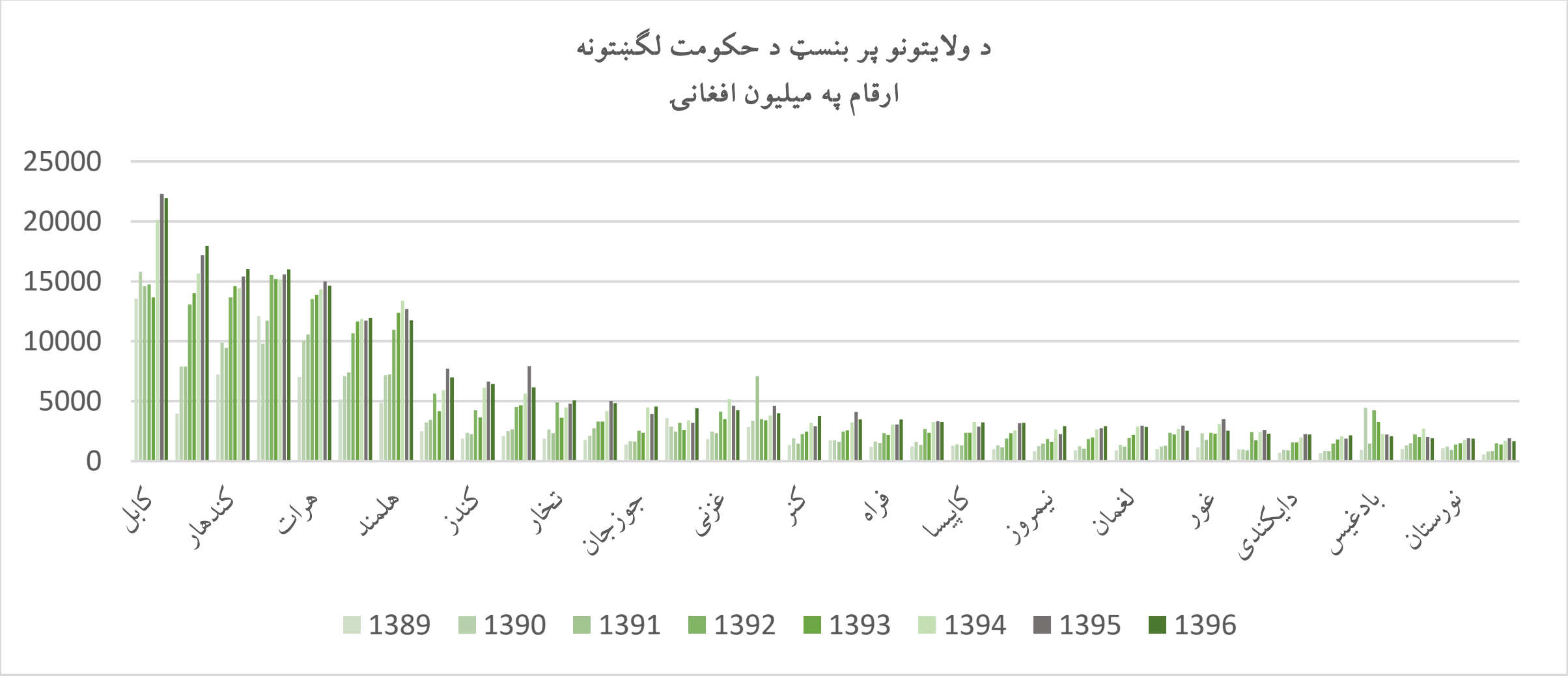

پنځه ولایتونه چې ډیر لوړ لګښت لري له کابل، بلخ، کندهار، ننګرهار او هرات څخه عبارت دي چې د ولایتي لګښتونو ۴۲ سلنه او د ټولې بودجې ۲۵٪ او همدارنګه د دغه ولایت د ټول هېواد ۳۹٪ لوړ نفوس تشکیلوي.

په عین وخت کې، پنځه ولایتونه چې کم لګښت لري، پنجشیر، نورستان، ارزګان، زابل او دایکندي دي چې د ټولو ولایتي لګښتونو پنځه سلنه جوړوي او د ټولې بودجې درې سلنه جوړوي. دا پنځه ولایتونه د هیواد د ټولو وګړو یوازې ۵٪ جوړوي.

د لګښتونو بیاکتنه او ارزونه دویم اختیار دی چې په پنځو شتمنو ولایتونو او پنځو بې وزلو ولایتونو کې د لګښتونو ارزونه وکړي. د دې تحلیل لپاره، پنځه شتمن ولایتونه د پنځو ولایتونو په توګه تعریف شوي چې د هر وګړي میاشتنی عاید یې زیاد دي. دا ولایتونه کابل، بلخ، پروان، فراه او لوګر دي، چې ځینې یې ډېر او ځینې یې کم نفوس لري او د حکومت لګښتونو ۲۴٪، خو د ټولې ملي بودجې ۱۴٪ دغو ولایتونو ته ځانګړې شوي.

پنځه بیوزله ولایتونه تخار، لغمان، زابل، بدخشان او سرپل دي، چې د بیوزلۍ کچه یې تر ټولو لوړه دي. د دغو ولایتونو بودجه د ولایتي لګښتونو ۱۰٪ او د ملي بودجې ۶٪ جوړوي. دا تحلیل ښيي چې د نورو ولایتونو په پرتله په دغو ولایتونو کې د زیات غربت سره د سرچینو د زیاتوالي لپاره د ځینو لګښتونو بدلولو ته اړتیا ولیدل شي.

حکومت د لګښتونو د جوته کولو په خاطر تحلیل هم کولی شي چې د فیصدی په کچه یې معلوم کړي. د تحلیل دا طریقه ښيي چې په هر یو کس باندې څومره مصرف کیږي. په ځینو مواردو کې، دا طریقه د سرچینو مساوي تخصیص څخه وروسته د پوهیدو یوه ښه لاره ده.

د هر وګړي د لګښت په کچه پکتیا، نیمروز، کندهار، هلمند او نورستان ولایتونه د هېواد په کچه تر ټولو لوړ لګښتونه ښيي. پکتیا ولایت په تیرو اتو کلونو کې د هر وګړي لګښت کچه د ټولو ولایتونو څخه لوړه ده او په ۱۳۹۶ کال کې د حکومت لخوا پر هر وګړي د تناسب لګښت ۲۰۹۷۳ افغانی، یا ۳۱۳ امریکایي ډالرو ته رسیږي.

پنځه ولایتونه چې د هر وګړي د مصرف ټیټه کچه لري، غزني، غور، فاریاب، بادغیس او سرپل دي. په غزني کې تر ټولو ټیټ تناسب مصرف په ۱۳۹۶ کې د هر شخص لپاره ۳۳۳۶ افغانیو، د ۵۰ امریکایي ډالرو په ارزښت د حکومت لخوا محاسبه شوی.

د لوړ او ټیټ لګښت په کچه، د غزني ولایت د هر وګړي د مصرف ټیټوالی د پکتیا ولایت څخه شپږ ځله ټیټ دی. دا تحلیل د نابرابرۍ کچه یا د مالي سرچینو غیر مساوي وېش ښیي چې حکومت به یې په راتلونکو کلونو کې حل کړي.

د پنځو لوړو او پنځو ټیټو ولایتونو د هر وګړي فیصدي، د نسبي کچې سره سم، په تیرو اتو کلونو کې د نورو ولایتونو په پرتله خورا باثباته دي. پاتې برخه په ډیرو ولایتونو کې د حکومت مهم لګښتونه ښیي. ځیني یې په لویو پروژو کې په یوه کال کې لوړې شوي دي، پداسې حال کې چې اوسنی امنیتي وضعیت پدې مانا دی چې ځیني ولایتونه د خوندیتوب او ناامنۍ ترمنځ حرکت کوي.

اتم ګراف: د ولایتونو پربنسټ د بودجې سرانه لګښت

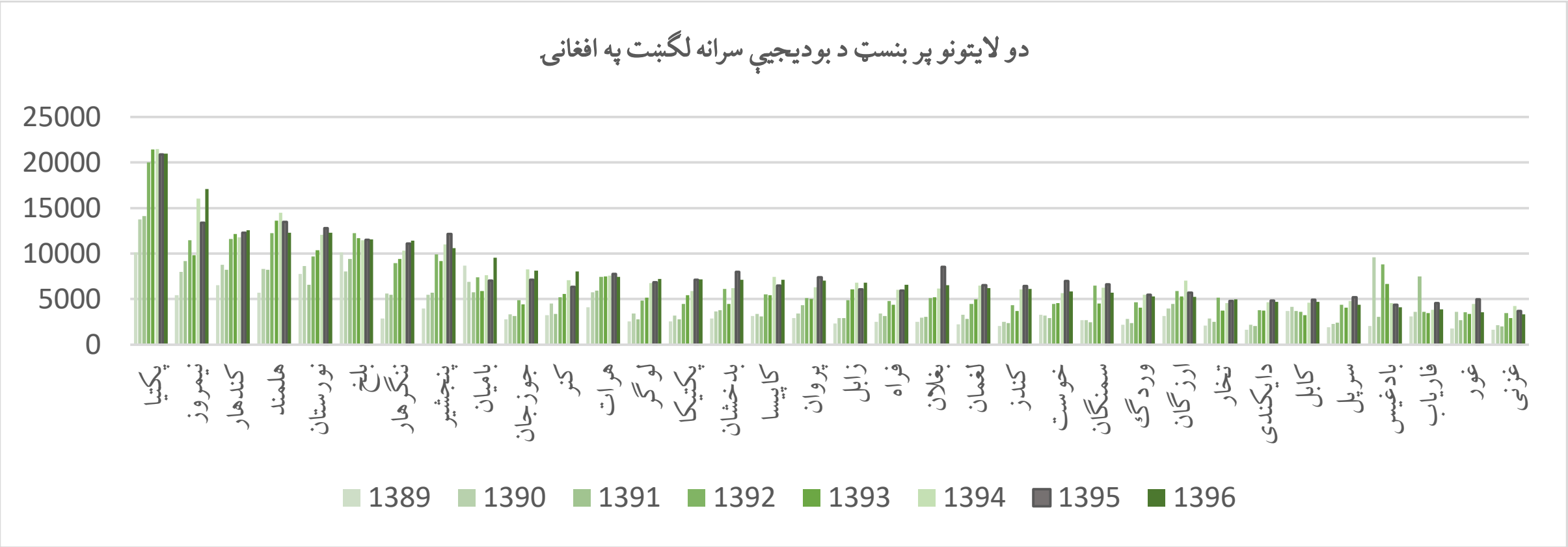

دغه بې ثباتي په افغانستان کې د حکومت نسبي متمرکز ماهیت څرګندوي او ولایاتو ته د پیسو د لیږد چې موخه یې د وګړو تر مینځ مالي مقایسه ده او په ډېرو هیوادونو کې رایج دی، ډېر ورو ده.

د ۱۳۹۷ - ۱۴۰۰ کلونو لپاره د ولایتونو په کچه د بودجې تخصیص

دغه برخه د ۱۳۹۷ څخه تر ۱۴۰۰ پورې د حکومت ولایتي لګښتونو اټکلونه وړاندې کوي. په اوسني بهیر کې، د زون په کچه (سیمې) د لګښتونو تخصیص په سیستماتیک ډول ندی تحلیل شوی. عادي بودجه په عمده ډول د وزارتونو او بودجوي واحدونو جوړښت، موقعیت، اندازه او اداري واحدونو په اساس تخصیص شوې ده، پرمختیایی بودجه د پروګرامونو او پروژو په بنسټ تنظیم شوې ده، پداسې حال کې چې د پانګونې جغرافیایي موقعیت د ارزیابي پروسې یوه برخه ده، مګر حکومت غواړي چې په ۱۳۹۷ کې د بودجې له پاره یو منظم سیستماتیک لاره جوړه کړي. د نوي حکومت پالیسی وړاندیزونه د ولایتي پروپوزلونو د تحلیل او ارزونې په اړه به تمرکز کوي.

د حکومت د پالیسی موخه دا ده څو ډاډ ترلاسه کړی چې ملي سرچینې په ټول هیواد کې او د ټولو افغانانو په ګټه کارول کېږي. سربېره پردې، په تیرو برخو کې د ولایتونو تیر لګښتونو تحلیل سره سم، دا اړینه ده چې یو شمیر لګښتونه د هیواد نسبتاً غوره سیمو ته او هغه څه چې ډیر اړین دي ورکړل شي. پداسې حال کې چې د امنیتي ستونزو له کبله، سرچینې هغه سیمې ته لیږل کیږي چې هلته تر ټولو زیاتې شخړې شتون لري، مګر حکومت په نورو سیمو کې د ځینو لګښتونو تخصیص ورکونې مسؤلیت هم لري ترڅو اړین خدمات برابر او پانګونې ته دوام ورکړي.

دا اټکلونه د هغو وړاندوینو پر بنسټ ولاړ دي چې فرض کیږي چې اوسني ولایتي تخصیصونه په راتلونکو څلورو کلونو کې دوام وکړي. د تیرو اتو کلونو په ترڅ کې په ولایتي کچه د حقیقي لګښتونو بې ثباتی ته په پام سره، اټکلونه او وړاندیزونو ته بیاکتنه شوې، او د پایلو د پروګرامونو او پروژو معلومات اغیزمن کړي چې د کال د نیمایي بیاکتنه او ۱۳۹۸ په ملي بودجه کې به تجدید شي.

د ولایتونو پربنسټ د بودجې تر دې ډېر جزئیات د بودجې په دویمه ګڼه کې د لاسرسی وړ دی.

ولسي تړون

د ولسي تړون څخه موخه د افغان دولت او د دولت د زرګونو ټولنو ترمنځ د دولت د ځان بسیاینې د لید مشخصول دي– هغه لید چې د افغانستان د سولې او پراختیا په ملي چوکاټ (ANPDF) کې څرګند شوي دي.

د ملي یووالي پروګرام (NSP) په اتکا سره، ولسي تړون د ټولنې په کچه د یو منسجم بودجوي او مالي سیستم له لارې کار کوي چې د میکانیزمونو موخه یې مشارکت، د منابعو عادلانه تخصیص، روڼتیا او ځواب ورکونه دي. ولسي تړون به د پوهنې، روغتیا، د کلیو اساسي زیربناوې (د څښلو اوبو، سړکونو، اوبو لګونې او د تجدید وړ انرژۍ په ګډون)، د فاضله اوبو (فاضل‌آب) پاکول او د افغانستان په کلیو او ښارونو کې د کرنې د ودې اساسي خدمتونه پیاوړي کړي.

ولسي تړون یو بین الوزارتي پروګرام دی څو په کلیو او ښارونو کې د خدمتونو وړاندې کول لااغیزمن او اتباع محوره کړي. شپږ وزارتونه د (مالیې، د کلیو د بیارغونې او پراختیا، د سیمه ییزو اورګانونو خپلواکه اداره، د کرنې، پوهنې او د عامه روغتیا وزارت په دغه ملي لومړیتوب لرونکي پروګرام کې د دولت مهم ونډه وال بلل کېږي.

د دواړو، حکومتولی او پرمختیایي فعالیتونو لپاره د یوې ګډې نقطې په توګه د اټکل شوي ۳۸۰۰۰ ټولنیزو پراختیایي شورا ګانو څخه په ګټې اخیستنې، ولسي تړون به د ضعف او تاوتریخوالي په له منځه وړلو کې هم مرسته وکړي. ولسي تړون کلی، ټولنې، ولسوالی، ولایت او مرکزي حکومت یو له بل سره نښلوي او دولت به له دی لارې ځواکمن کړي ترڅو د خلکو اړتیاوو ته په ښه توګه رسېدنه وکړي. لږترلږه ۲۵ میلیونه خلک چې نیمایي به یې ښځې وي، له ولسي تړون څخه به ګټه پورته کړي.

ولسي تړون د ۵۲،۳ میلیارد افغانی یا ۷۵۰ میلیون ډالرو په لګښت په دریېو پړاوونو کې د لسو کلونو په اوږدو کې پلې کېږي چې د تمویل چاره یې د افغانستان حکومت، نړیوالې ټولنې او نړیوال بانک پر غاړه لري.

دوه ویشتم جدول: ولسي تړون

ولایتونه	ولسوالی	د اجتماعاتو د شمیر اعظمي حد: ولسوالی	د اجتماعاتو د شمیر اعظمي حد: ولایتونه	مجموع	۱۳۹۶ / ۲۰۱۷	۱۳۹۷ / ۲۰۱۸	۱۳۹۸ / ۲۰۱۹	۱۳۹۹ / ۲۰۲۰	۱٤۰۰ / ۲۰۲۱
ارزگان	ترینکوت	۲۰۱	٤۲۱	۱٦,۲٦۷,۹۳۵	۱,٦۲٦,۷۹٤	٤,۸۸۰,۳۸۱	٤,۸۸۰,۳۸۱	۳,۲۵۳,۵۸۷	۱,٦۲٦,۷۹٤
	غور	۲۲۰		۱۰,۲۱۵,۷۰۰	۱,۰۲۱,۵۷۰	۳,۰٦٤,۷۱۰	۳,۰٦٤,۷۱۰	۲,۰٤۳,۱٤۰	۱,۰۲۱,۵۷۰
زابل	ترنګ و جلدک	۱۳۰	۳۲۵	٦,۰۳٦,۵۵۰	٦۰۳,٦۵۵	۱,۸۱۰,۹٦۵	۱,۸۱۰,۹٦۵	۱,۲۰۷,۳۱۰	٦۰۳,٦۵۵
	قلات	۱۹۵		۹,۰۵٤,۸۲۵	۹۰۵,٤۸۳	۲,۷۱٦,٤٤۸	۲,۷۱٦,٤٤۸	۱,۸۱۰,۹٦۵	۹۰۵,٤۸۳
کندهار	پنجوائی	۲۱۲	٦٤٦	۹,۸٤٤,۲۲۰	۹۸٤,٤۲۲	۲,۹۵۳,۲٦٦	۲,۹۵۳,۲٦٦	۱,۹٦۸,۸٤٤	۹۸٤,٤۲۲
	سپین بولدک	۳٦۳		۱٦,۸۵۵,۹۰۵	۱,٦۸۵,۵۹۱	۵,۰۵٦,۷۷۲	۵,۰۵٦,۷۷۲	۳,۳۷۱,۱۸۱	۱,٦۸۵,۵۹۱
	شیګه	۷۱		۳,۲۹٦,۸۸۵	۳۲۹,٦۸۹	۹۸۹,۰٦٦	۹۸۹,۰٦٦	٦۵۹,۳۷۷	۳۲۹,٦۸۹
هلمند	ګرمسیر	۱۷۱	٦۸۷	۷,۹٤۰,۳۸۵	۷۹٤,۰۳۹	۲,۳۸۲,۱۱٦	۲,۳۸۲,۱۱٦	۱,۵۸۸,۰۷۷	۷۹٤,۰۳۹
	ناوه بارکزائی	۲۱۸		۱۰,۱۲۲,۸۳۰	۱,۰۱۲,۲۸۳	۳,۰۳٦,۸٤۹	۳,۰۳٦,۸٤۹	۲,۰۲٤,۵٦٦	۱,۰۱۲,۲۸۳
	لشکرګاه	۱٦۱		۱۳,۰۳۰,۵۳۵	۱,۳۰۳,۰۵٤	۳,۹۰۹,۱٦۱	۳,۹۰۹,۱٦۱	۲,٦۰٦,۱۰۷	۱,۳۰۳,۰۵٤
	نادعلی	۱۳۷		٦,۳٦۱,۵۹۵	٦۳٦,۱٦۰	۱,۹۰۸,٤۷۹	۱,۹۰۸,٤۷۹	۱,۲۷۲,۳۱۹	٦۳٦,۱٦۰
نیمروز	چهاربورجک	۵۹	۲۰۷	۲,۷۳۹,٦٦۵	۲۷۳,۹٦۷	۸۲۱,۹۰۰	۸۲۱,۹۰۰	۵٤۷,۹۳۳	۲۷۳,۹٦۷
	چخانسور	٦٦		۳,۰٦٤,۷۱۰	۳۰٦,٤۷۱	۹۱۹,٤۱۳	۹۱۹,٤۱۳	٦۱۲,۹٤۲	۳۰٦,٤۷۱
	کنګ	۸۲		۳,۸۰۷,٦۷۰	۳۸۰,۷٦۷	۱,۱٤۲,۳۰۱	۱,۱٤۲,۳۰۱	۷٦۱,۵۳٤	۳۸۰,۷٦۷
فراه	پرچمن	۱۷۹	۳۲۷	۸,۳۱۱,۸٦۵	۸۳۱,۱۸۷	۲,٤۹۳,۵٦۰	۲,٤۹۳,۵٦۰	۱,٦٦۲,۳۷۳	۸۳۱,۱۸۷
	مرکز فراه - فراه	۱٤۸		۱۱,۹۷۸,۳۸۰	۱,۱۹۷,۸۳۸	۳,۵۹۳,۵۱٤	۳,۵۹۳,۵۱٤	۲,۳۹۵,٦۷٦	۱,۱۹۷,۸۳۸
غور	تولک	۱۰۲	۵۰۸	٤,۷۳٦,۳۷۰	٤۷۳,٦۳۷	۱,٤۲۰,۹۱۱	۱,٤۲۰,۹۱۱	۹٤۷,۲۷٤	٤۷۳,٦۳۷
	شهرک	۱۲۰		۵,۵۷۲,۲۰۰	۵۵۷,۲۲۰	۱,٦۷۱,٦٦۰	۱,٦۷۱,٦٦۰	۱,۱۱٤,٤٤۰	۵۵۷,۲۲۰
	لعل و سرجنګل	۲۸٦		۱۳,۲۸۰,٤۱۰	۱,۳۲۸,۰٤۱	۳,۹۸٤,۱۲۳	۳,۹۸٤,۱۲۳	۲,٦۵٦,۰۸۲	۱,۳۲۸,۰٤۱
هرات	اوبه	۱٤۰	٦٦۸	٦,۵۰۰,۹۰۰	٦۵۰,۰۹۰	۱,۹۵۰,۲۷۰	۱,۹۵۰,۲۷۰	۱,۳۰۰,۱۸۰	٦۵۰,۰۹۰
	پشتون زرغون	۱۵۸		۷,۳۳٦,۷۳۰	۷۳۳,٦۷۳	۲,۲۰۱,۰۱۹	۲,۲۰۱,۰۱۹	۱,٤٦۷,۳٤٦	۷۳۳,٦۷۳
	زنده جان	۷٦		۳,۵۲۹,۰٦۰	۳۵۲,۹۰٦	۱,۰۵۸,۷۱۸	۱,۰۵۸,۷۱۸	۷۰۵,۸۱۲	۳۵۲,۹۰٦
	فارسی	۸۰		۳,۷۱٤,۸۰۰	۳۷۱,٤۸۰	۱,۱۱٤,٤٤۰	۱,۱۱٤,٤٤۰	۷٤۲,۹٦۰	۳۷۱,٤۸۰
	کرخ	۱۵٤		۷,۱۵۰,۹۹۰	۷۱۵,۰۹۹	۲,۱٤۵,۲۹۷	۲,۱٤۵,۲۹۷	۱,٤۳۰,۱۹۸	۷۱۵,۰۹۹
	کهسان	٦۰		۲,۷۸٦,۱۰۰	۲۷۸,٦۱۰	۸۳۵,۸۳۰	۸۳۵,۸۳۰	۵۵۷,۲۲۰	۲۷۸,٦۱۰
بادغیس	مقر	۱۲٤	۲٤۹	۵,۷۵۷,۹٤۰	۵۷۵,۷۹٤	۱,۷۲۷,۳۸۲	۱,۷۲۷,۳۸۲	۱,۱۵۱,۵۸۸	۵۷۵,۷۹٤
	جوند	۱۲۵		۵,۸۰٤,۳۷۵	۵۸۰,٤۳۸	۱,۷٤۱,۳۱۳	۱,۷٤۱,۳۱۳	۱,۱٦۰,۸۷۵	۵۸۰,٤۳۸

ولایتونه	ولسوالی	د اجتماعاتو د شمیر اعظمي حد		مجموع	۱۳۹۶	۱۳۹۷	۱۳۹۸	۱۳۹۹	۱۴۰۰
		ولسوالی	ولایتونه		۲۰۱۷	۲۰۱۸	۲۰۱۹	۲۰۲۰	۲۰۲۱
	قرغان	٦٩	۳۲۱	۳,۲۰٤,۰۱٥	۳۲۰,٤۰۲	۹٦۱,۲۰٥	۹٦۱,۲۰٥	٦٤۰,۸۰۳	۳۲۰,٤۰۲
	میمنه	۹۲		٤,۲۷۲,۰۲۰	٤۲۷,۲۰۲	۱,۲۸۱,٦۰٦	۱,۲۸۱,٦۰٦	۸٥٤,٤۰٤	٤۲۷,۲۰۲
فاریاب	خان چارباغ	۱۹		۸۸۲,۲٦٥	۸۸,۲۲۷	۲٦٤,٦۸۰	۲٦٤,٦۸۰	۱۷٦,٤٥۳	۸۸,۲۲۷
	پلچراغ	٦۸		۳,۱٥۷,٥۸۰	۳۱٥,۷٥۸	۹٤۷,۲۷٤	۹٤۷,۲۷٤	٦۳۱,٥۱٦	۳۱٥,۷٥۸
	اندخوی	۷۳		۳,۳۸۹,۷٥٥	۳۳۸,۹۷٦	۱,۰۱٦,۹۲۷	۱,۰۱٦,۹۲۷	٦۷۷,۹٥۱	۳۳۸,۹۷٦
	مارمل	۲۹	۳۰٦	۱,۳٤٦,٦۱٥	۱۳٤,٦٦۲	٤۰۳,۹۸٥	٤۰۳,۹۸٥	۲٦۹,۳۲۳	۱۳٤,٦٦۲
	خلم	۹٥		٤,٤۱۱,۳۲٥	٤٤۱,۱۳۳	۱,۳۲۳,۳۹۸	۱,۳۲۳,۳۹۸	۸۸۲,۲٦٥	٤٤۱,۱۳۳
بلخ	بلخ	۱۱۸		٥,٤۷۹,۳۳۰	٥٤۷,۹۳۳	۱,٦٤۳,۷۹۹	۱,٦٤۳,۷۹۹	۱,۰۹٥,۸٦٦	٥٤۷,۹۳۳
	چارکنت	٦٤		۲,۹۷۱,۸٤۰	۲۹۷,۱۸٤	۸۹۱,٥٥۲	۸۹۱,٥٥۲	٥۹٤,۳٦۸	۲۹۷,۱۸٤
	گوسفندی	۸۷	۲٦٤	٤,۰۳۹,۸٤٥	٤۰۳,۹۸٥	۱,۲۱۱,۹٥٤	۱,۲۱۱,۹٥٤	۸۰۷,۹٦۹	٤۰۳,۹۸٥
سرپل	مرکز سرپل - سرپل	۱۷۷		۸,۲۱۸,۹۹٥	۸۲۱,۹۰۰	۲,٤٦٥,٦۹۹	۲,٤٦٥,٦۹۹	۱,٦٤۳,۷۹۹	۸۲۱,۹۰۰
	فیض آباد	۷۲	۲۰۸	۳,۳٤۳,۳۲۰	۳۳٤,۳۳۲	۱,۰۰۲,۹۹٦	۱,۰۰۲,۹۹٦	٦٦۸,٦٦٤	۳۳٤,۳۳۲
جوزجان	مرکز جوزجان - شبرغان	۱۳٦		٦,۳۱٥,۱٦۰	٦۳۱,٥۱٦	۱,۸۹٤,٥٤۸	۱,۸۹٤,٥٤۸	۱,۲٦۳,۰۳۲	٦۳۱,٥۱٦
	ورس	۱۹۰	۲۸۹	۸,۸۲۲,٦٥۰	۸۸۲,۲٦٥	۲,٦٤٦,۷۹٥	۲,٦٤٦,۷۹٥	۱,۷٦٤,٥۳۰	۸۸۲,۲٦٥
بامیان	پنجاب	۹۹		٤,٥۹۷,۰٦٥	٤٥۹,۷۰۷	۱,۳۷۹,۱۲۰	۱,۳۷۹,۱۲۰	۹۱۹,٤۱۳	٤٥۹,۷۰۷
	میرامور	۱٦٥	۳۱۱	۷,٦٦۱,۷۷٥	۷٦٦,۱۷۸	۲,۲۹۸,٥۳۳	۲,۲۹۸,٥۳۳	۱,٥۳۲,۳٥٥	۷٦٦,۱۷۸
دایکندی	گیتی	۸۸		٤,۰۸٦,۲۸۰	٤۰۸,٦۲۸	۱,۲۲٥,۸۸٤	۱,۲۲٥,۸۸٤	۸۱۷,۲٥٦	٤۰۸,٦۲۸
	دایکندی	٥۸		۲,٦۹۳,۲۳۰	۲٦۹,۳۲۳	۸۰۷,۹٦۹	۸۰۷,۹٦۹	٥۳۸,٦٤٦	۲٦۹,۳۲۳
	ده صلاح	٤۷	٤٥٥	۲,۱۸۲,٤٤٥	۲۱۸,۲٤٥	٦٥٤,۷۳٤	٦٥٤,۷۳٤	٤۳٦,٤۸۹	۲۱۸,۲٤٥
	پل حصار	۳۷		۱,۷۱۸,۰۹٥	۱۷۱,۸۱۰	٥۱٥,٤۲۹	٥۱٥,٤۲۹	۳٤۳,٦۱۹	۱۷۱,۸۱۰
بغلان	گذرگاه نور	۳٥		۱,٦۲٥,۲۲٥	۱٦۲,٥۲۳	٤۸۷,٥٦۸	٤۸۷,٥٦۸	۳۲٥,۰٤٥	۱٦۲,٥۲۳
	پل خمری	۹۹		۸,۰۱۲,٥٦٥	۸۰۱,۲٥۷	۲,٤۰۳,۷۷۰	۲,٤۰۳,۷۷۰	۱,٦۰۲,٥۱۳	۸۰۱,۲٥۷
	بغلان جدید	۲۳۷		۱۱,۰۰٥,۰۹٥	۱,۱۰۰,٥۱۰	۳,۳۰۱,٥۲۹	۳,۳۰۱,٥۲۹	۲,۲۰۱,۰۱۹	۱,۱۰۰,٥۱۰
	علی آباد	۷٤	۳۰٤	۳,٤۳٦,۱۹۰	۳٤۳,٦۱۹	۱,۰۳۰,۸٥۷	۱,۰۳۰,۸٥۷	٦۸۷,۲۳۸	۳٤۳,٦۱۹
کندز	مرکز کندز - کندز	۲۳۰		۱۸,٦۱٥,۰٥۰	۱,۸٦۱,٥۰٥	٥,٥۸٤,٥۱٥	٥,٥۸٤,٥۱٥	۳,۷۲۳,۰۱۰	۱,۸٦۱,٥۰٥
	حضرت سلطان	٦۰	۱۸۹	۲,۷۸٦,۱۰۰	۲۷۸,٦۱۰	۸۳٥,۸۳۰	۸۳٥,۸۳۰	٥٥۷,۲۲۰	۲۷۸,٦۱۰
سمنگان	روی دوآب	۷۲		۳,۳٤۳,۳۲۰	۳۳٤,۳۳۲	۱,۰۰۲,۹۹٦	۱,۰۰۲,۹۹٦	٦٦۸,٦٦٤	۳۳٤,۳۳۲
	خرم و سرباغ	٥۷		۲,٦٤٦,۷۹٥	۲٦٤,٦۸۰	۷۹٤,۰۳۹	۷۹٤,۰۳۹	٥۲۹,۳٥۹	۲٦٤,٦۸۰
تخار	بهارک	۱۱۰	۸۷٥	٥,۱۰۷,۸٥۰	٥۱۰,۷۸٥	۱,٥۳۲,۳٥٥	۱,٥۳۲,۳٥٥	۱,۰۲۱,٥۷۰	٥۱۰,۷۸٥

ولایتونه	ولسوالی	د اجتماعاتو د شمیر اعظمي حد - ولسوالی	د اجتماعاتو د شمیر اعظمي حد - ولایتونه	مجموع	۱۳۹۶ ۲۰۱۷	۱۳۹۷ ۲۰۱۸	۱۳۹۸ ۲۰۱۹	۱۳۹۹ ۲۰۲۰	۱۴۰۰ ۲۰۲۱
	چاه آب	۱۲۸		۵,۹۴۳,۶۸۰	۵۹۴,۳۶۸	۱,۷۸۳,۱۰۴	۱,۷۸۳,۱۰۴	۱,۱۸۸,۷۳۶	۵۹۴,۳۶۸
	خواجه غار	۹۱		۴,۲۲۵,۵۸۵	۴۲۲,۵۵۹	۱,۲۶۷,۶۷۶	۱,۲۶۷,۶۷۶	۸۴۵,۱۱۷	۴۲۲,۵۵۹
	دشت قلعه	۶۵		۳,۰۱۸,۲۷۵	۳۰۱,۸۲۸	۹۰۵,۴۸۳	۹۰۵,۴۸۳	۶۰۳,۶۵۵	۳۰۱,۸۲۸
	نمک آب	۴۳		۱,۹۹۶,۷۰۵	۱۹۹,۶۷۱	۵۹۹,۰۱۲	۵۹۹,۰۱۲	۳۹۹,۳۴۱	۱۹۹,۶۷۱
	هزار سموچ	۳۲		۱,۴۸۵,۹۲۰	۱۴۸,۵۹۲	۴۴۵,۷۷۶	۴۴۵,۷۷۶	۲۹۷,۱۸۴	۱۴۸,۵۹۲
	تالقان	۳۳۰		۲۶,۷۰۸,۵۵۰	۲,۶۷۰,۸۵۵	۸,۰۱۲,۵۶۵	۸,۰۱۲,۵۶۵	۵,۳۴۱,۷۱۰	۲,۶۷۰,۸۵۵
	ورسج	۷۶		۳,۵۲۹,۰۶۰	۳۵۲,۹۰۶	۱,۰۵۸,۷۱۸	۱,۰۵۸,۷۱۸	۷۰۵,۸۱۲	۳۵۲,۹۰۶
	اشکاشم	۴۵	۶۴۸	۲,۰۸۹,۵۷۵	۲۰۸,۹۵۸	۶۲۶,۸۷۳	۶۲۶,۸۷۳	۴۱۷,۹۱۵	۲۰۸,۹۵۸
	واخان	۶۰		۲,۷۸۶,۱۰۰	۲۷۸,۶۱۰	۸۳۵,۸۳۰	۸۳۵,۸۳۰	۵۵۷,۲۲۰	۲۷۸,۶۱۰
	یاوان	۸۱		۳,۷۶۱,۲۳۵	۳۷۶,۱۲۴	۱,۱۲۸,۳۷۱	۱,۱۲۸,۳۷۱	۷۵۲,۲۴۷	۳۷۶,۱۲۴
	مرکز بدخشان - فیض آباد	۱۶۶		۷,۷۰۸,۲۱۰	۷۷۰,۸۲۱	۲,۳۱۲,۴۶۳	۲,۳۱۲,۴۶۳	۱,۵۴۱,۶۴۲	۷۷۰,۸۲۱
بدخشان	کران و منجان	۳۶		۱,۶۷۱,۶۶۰	۱۶۷,۱۶۶	۵۰۱,۴۹۸	۵۰۱,۴۹۸	۳۳۴,۳۳۲	۱۶۷,۱۶۶
	درایم	۱۱۴		۵,۲۹۳,۵۹۰	۵۲۹,۳۵۹	۱,۵۸۸,۰۷۷	۱,۵۸۸,۰۷۷	۱,۰۵۸,۷۱۸	۵۲۹,۳۵۹
	تیشکان	۶۰		۲,۷۸۶,۱۰۰	۲۷۸,۶۱۰	۸۳۵,۸۳۰	۸۳۵,۸۳۰	۵۵۷,۲۲۰	۲۷۸,۶۱۰
	شهربزرگ	۸۶		۳,۹۹۳,۴۱۰	۳۹۹,۳۴۱	۱,۱۹۸,۰۲۳	۱,۱۹۸,۰۲۳	۷۹۸,۶۸۲	۳۹۹,۳۴۱
کاپیسا	نجراب	۲۵۵	۲۵۵	۱۱,۸۴۰,۹۲۵	۱,۱۸۴,۰۹۳	۳,۵۵۲,۲۷۸	۳,۵۵۲,۲۷۸	۲,۳۶۸,۱۸۵	۱,۱۸۴,۰۹۳
	شتل	۱۶	۷۷	۷۴۲,۹۶۰	۷۴,۲۹۶	۲۲۲,۸۸۸	۲۲۲,۸۸۸	۱۴۸,۵۹۲	۷۴,۲۹۶
پنجشیر	آبشار	۱۹		۸۸۲,۲۶۵	۸۸,۲۲۷	۲۶۴,۶۸۰	۲۶۴,۶۸۰	۱۷۶,۴۵۳	۸۸,۲۲۷
	آنابه	۴۲		۱,۹۵۰,۲۷۰	۱۹۵,۰۲۷	۵۸۵,۰۸۱	۵۸۵,۰۸۱	۳۹۰,۰۵۴	۱۹۵,۰۲۷
	سیاگرد غوربند	۱۸۴	۲۴۲	۸,۵۴۴,۰۴۰	۸۵۴,۴۰۴	۲,۵۶۳,۲۱۲	۲,۵۶۳,۲۱۲	۱,۷۰۸,۸۰۸	۸۵۴,۴۰۴
پروان	شیخ علی	۵۸		۲,۶۹۳,۲۳۰	۲۶۹,۳۲۳	۸۰۷,۹۶۹	۸۰۷,۹۶۹	۵۳۸,۶۴۶	۲۶۹,۳۲۳
	دوآب	۵۹	۱۷۹	۲,۷۳۹,۶۶۵	۲۷۳,۹۶۷	۸۲۱,۹۰۰	۸۲۱,۹۰۰	۵۴۷,۹۳۳	۲۷۳,۹۶۷
نورستان	نورستان	۶۱		۲,۸۳۲,۵۳۵	۲۸۳,۲۵۴	۸۴۹,۷۶۱	۸۴۹,۷۶۱	۵۶۶,۵۰۷	۲۸۳,۲۵۴
	واما	۵۹		۲,۷۳۹,۶۶۵	۲۷۳,۹۶۷	۸۲۱,۹۰۰	۸۲۱,۹۰۰	۵۴۷,۹۳۳	۲۷۳,۹۶۷
	چوکی	۸۹	۲۹۷	۴,۱۳۲,۷۱۵	۴۱۳,۲۷۲	۱,۲۳۹,۸۱۵	۱,۲۳۹,۸۱۵	۸۲۶,۵۴۳	۴۱۳,۲۷۲
	دره پیچ	۹۳		۴,۳۱۸,۴۵۵	۴۳۱,۸۴۶	۱,۲۹۵,۵۳۷	۱,۲۹۵,۵۳۷	۸۶۳,۶۹۱	۴۳۱,۸۴۶
کنر	نرنگ	۶۲		۲,۸۷۸,۹۷۰	۲۸۷,۸۹۷	۸۶۳,۶۹۱	۸۶۳,۶۹۱	۵۷۵,۷۹۴	۲۸۷,۸۹۷
	مرکز کنر - اسدآباد	۵۳		۲,۴۶۱,۰۵۵	۲۴۶,۱۰۶	۷۳۸,۳۱۷	۷۳۸,۳۱۷	۴۹۲,۲۱۱	۲۴۶,۱۰۶
لغمان	قرعه ای	۱۵۴	۳۷۴	۱۲,۴۶۳,۹۹۰	۱,۲۴۶,۳۹۹	۳,۷۳۹,۱۹۷	۳,۷۳۹,۱۹۷	۲,۴۹۲,۷۹۸	۱,۲۴۶,۳۹۹

ولایتونه	ولسوالی	د اجتماعاتو د شمیر اعظمي حد: ولسوالی	د اجتماعاتو د شمیر اعظمي حد: ولایتونه	مجموع	۱۳۹۶ ۲۰۱۷	۱۳۹۷ ۲۰۱۸	۱۳۹۸ ۲۰۱۹	۱۳۹۹ ۲۰۲۰	۱۴۰۰ ۲۰۲۱
	مهترلام - مرکز لغمان	۲۲۰		۱۰,۲۱۵,۷۰۰	۱,۰۲۱,۵۷۰	۳,۰٦٤,۷۱۰	۳,۰٦٤,۷۱۰	۲,۰٤۳,۱٤۰	۱,۰۲۱,۵۷۰
	بگرامی	۹۹	۲۹۸	٤,۵۹۷,۰٦۵	٤۵۹,۷۰۷	۱,۳۷۹,۱۲۰	۱,۳۷۹,۱۲۰	۹۱۹,٤۱۳	٤۵۹,۷۰۷
	چارآسیاب	۵۱		۲,۳٦۸,۱۸۵	۲۳٦,۸۱۹	۷۱۰,٤۵٦	۷۱۰,٤۵٦	٤۷۳,٦۳۷	۲۳٦,۸۱۹
کابل	خاک جبار	۳۰		۱,۳۹۳,۰۵۰	۱۳۹,۳۰۵	٤۱۷,۹۱۵	٤۱۷,۹۱۵	۲۷۸,٦۱۰	۱۳۹,۳۰۵
	گلدره	٤۹		۲,۲۷۵,۳۱۵	۲۲۷,۵۳۲	٦۸۲,۵۹۵	٦۸۲,۵۹۵	٤۵۵,۰٦۳	۲۲۷,۵۳۲
	موسهی	٦۹		۳,۲۰٤,۰۱۵	۳۲۰,٤۰۲	۹٦۱,۲۰۵	۹٦۱,۲۰۵	٦٤۰,۸۰۳	۳۲۰,٤۰۲
لوگر	خوشی	۷۷	۳۱۲	۳,۵۷۵,٤۹۵	۳۵۷,۵۵۰	۱,۰۷۲,٦٤۹	۱,۰۷۲,٦٤۹	۷۱۵,۰۹۹	۳۵۷,۵۵۰
	پل علم - مرکز لوگر	۲۳۵		۱۰,۹۱۲,۲۲۵	۱,۰۹۱,۲۲۳	۳,۲۷۳,٦٦۸	۳,۲۷۳,٦٦۸	۲,۱۸۲,٤٤۵	۱,۰۹۱,۲۲۳
	جلریز	۸۵	۳٤۲	۳,۹٤٦,۹۷۵	۳۹٤,٦۹۸	۱,۱۸٤,۰۹۳	۱,۱۸٤,۰۹۳	۷۸۹,۳۹۵	۳۹٤,٦۹۸
وردک	میدان شهر	۵۲		۲,٤۱٤,٦۲۰	۲٤۱,٤٦۲	۷۲٤,۳۸٦	۷۲٤,۳۸٦	٤۸۲,۹۲٤	۲٤۱,٤٦۲
	حصه اول بهسود	۲۰۵		۹,۵۱۹,۱۷۵	۹۵۱,۹۱۸	۲,۸۵۵,۷۵۳	۲,۸۵۵,۷۵۳	۱,۹۰۳,۸۳۵	۹۵۱,۹۱۸
غزنی	بهرامی شهید	۱٦۷	۳٤۸	۷,۷۵٤,٦٤۵	۷۷۵,٤٦۵	۲,۳۲٦,۳۹٤	۲,۳۲٦,۳۹٤	۱,۵۵۰,۹۲۹	۷۷۵,٤٦۵
	غزنی	۱۸۱		۱٤,٦٤۹,۲۳۵	۱,٤٦٤,۹۲٤	٤,۳۹٤,۷۷۱	٤,۳۹٤,۷۷۱	۲,۹۲۹,۸٤۷	۱,٤٦٤,۹۲٤
	جاغوری	۳۱۷	۹۳۰	۱٤,۷۱۹,۸۹۵	۱,٤۷۱,۹۹۰	٤,٤۱۵,۹٦۹	٤,٤۱۵,۹٦۹	۲,۹٤۳,۹۷۹	۱,٤۷۱,۹۹۰
	عمری	٤۰		۱,۸۵۷,٤۰۰	۱۸۵,۷٤۰	۵۵۷,۲۲۰	۵۵۷,۲۲۰	۳۷۱,٤۸۰	۱۸۵,۷٤۰
	ناور	۳۲۰		۱٤,۸۵۹,۲۰۰	۱,٤۸۵,۹۲۰	٤,٤۵۷,۷٦۰	٤,٤۵۷,۷٦۰	۲,۹۷۱,۸٤۰	۱,٤۸۵,۹۲۰
پکتیکا	جانی خیل	۵٤		۲,۵۰۷,٤۹۰	۲۵۰,۷٤۹	۷۵۲,۲٤۷	۷۵۲,۲٤۷	۵۰۱,٤۹۸	۲۵۰,۷٤۹
	سرروضه	۳۹		۱,۸۱۰,۹٦۵	۱۸۱,۰۹۷	۵٤۳,۲۹۰	۵٤۳,۲۹۰	۳٦۲,۱۹۳	۱۸۱,۰۹۷
	شرنه - مرکز پکتیکا	۹۸		٤,۵۵۰,٦۳۰	٤۵۵,۰٦۳	۱,۳٦۵,۱۸۹	۱,۳٦۵,۱۸۹	۹۱۰,۱۲٦	٤۵۵,۰٦۳
	یحیی خیل	٦۲		۲,۸۷۸,۹۷۰	۲۸۷,۸۹۷	۸٦۳,٦۹۱	۸٦۳,٦۹۱	۵۷۵,۷۹٤	۲۸۷,۸۹۷
	خوست - مرکز ولایت خوست	۲۲۸	٤۳۷	۱۰,۵۸۷,۱۸۰	۱,۰۵۸,۷۱۸	۳,۱۷٦,۱۵٤	۳,۱۷٦,۱۵٤	۲,۱۱۷,٤۳٦	۱,۰۵۸,۷۱۸
خوست	گربز	٦۷		۳,۱۱۱,۱٤۵	۳۱۱,۱۱۵	۹۳۳,۳٤٤	۹۳۳,۳٤٤	٦۲۲,۲۲۹	۳۱۱,۱۱۵
	نادرشاه کوت	٦۲		۲,۸۷۸,۹۷۰	۲۸۷,۸۹۷	۸٦۳,٦۹۱	۸٦۳,٦۹۱	۵۷۵,۷۹٤	۲۸۷,۸۹۷
	مندوزی	۸۰		۳,۷۱٤,۸۰۰	۳۷۱,٤۸۰	۱,۱۱٤,٤٤۰	۱,۱۱٤,٤٤۰	۷٤۲,۹٦۰	۳۷۱,٤۸۰
	بهسود	۳٤	۹٤۳	۲,۷۵۱,۷۹۰	۲۷۵,۱۷۹	۸۲۵,۵۳۷	۸۲۵,۵۳۷	۵۵۰,۳۵۸	۲۷۵,۱۷۹
	کوز کنر	۹۷		۷,۸۵۰,٦۹۵	۷۸۵,۰۷۰	۲,۳۵۵,۲۰۹	۲,۳۵۵,۲۰۹	۱,۵۷۰,۱۳۹	۷۸۵,۰۷۰
ننگرهار	چپرهار	٤۵		۳,٦٤۲,۰۷۵	۳٦٤,۲۰۸	۱,۰۹۲,٦۲۳	۱,۰۹۲,٦۲۳	۷۲۸,٤۱۵	۳٦٤,۲۰۸
	خوگیانی	۲۰۸		۱٦,۸۳٤,٤۸۰	۱,٦۸۳,٤٤۸	۵,۰۵۰,۳٤٤	۵,۰۵۰,۳٤٤	۳,۳٦٦,۸۹٦	۱,٦۸۳,٤٤۸
	شینوار	۸۹		٤,۱۳۲,۷۱۵	٤۱۳,۲۷۲	۱,۲۳۹,۸۱۵	۱,۲۳۹,۸۱۵	۸۲٦,۵٤۳	٤۱۳,۲۷۲

ولایتونه	ولسوالی	د اجتماعاتو د شمیر اعظمي حد: ولسوالی	د اجتماعاتو د شمیر اعظمي حد: ولایتونه	مجموع	۱۳۹۶ ۲۰۱۷	۱۳۹۷ ۲۰۱۸	۱۳۹۸ ۲۰۱۹	۱۳۹۹ ۲۰۲۰	۱۴۰۰ ۲۰۲۱
پکتیا	دربابا	٤٤		٢,٠٤٣,١٤٠	٢٠٤,٣١٤	٦١٢,٩٤٢	٦١٢,٩٤٢	٤٠٨,٦٢٨	٢٠٤,٣١٤
	دره نور	٦٣		٢,٩٢٥,٤٠٥	٢٩٢,٥٤١	٨٧٧,٦٢٢	٨٧٧,٦٢٢	٥٨٥,٠٨١	٢٩٢,٥٤١
	سرخ رود	١٤٩		١٢,٠٥٩,٣١٥	١,٢٠٥,٩٣٢	٣,٦١٧,٧٩٥	٣,٦١٧,٧٩٥	٢,٤١١,٨٦٣	١,٢٠٥,٩٣٢
	کامه	٧٨		٦,٣١٢,٩٣٠	٦٣١,٢٩٣	١,٨٩٣,٨٧٩	١,٨٩٣,٨٧٩	١,٢٦٢,٥٨٦	٦٣١,٢٩٣
	شواک	١٩	٣٨٠	٨٨٢,٢٦٥	٨٨,٢٢٧	٢٦٤,٦٨٠	٢٦٤,٦٨٠	١٧٦,٤٥٣	٨٨,٢٢٧
	میرزکه	٥١		٢,٣٦٨,١٨٥	٢٣٦,٨١٩	٧١٠,٤٥٦	٧١٠,٤٥٦	٤٧٣,٦٣٧	٢٣٦,٨١٩
	چمکنی	١٢٩		٥,٩٩٠,١١٥	٥٩٩,٠١٢	١,٧٩٧,٠٣٥	١,٧٩٧,٠٣٥	١,١٩٨,٠٢٣	٥٩٩,٠١٢
	سیدکرم	٦٠		٢,٧٨٦,١٠٠	٢٧٨,٦١٠	٨٣٥,٨٣٠	٨٣٥,٨٣٠	٥٥٧,٢٢٠	٢٧٨,٦١٠
	احمدآباد	٧٦		٣,٥٢٩,٠٦٠	٣٥٢,٩٠٦	١,٠٥٨,٧١٨	١,٠٥٨,٧١٨	٧٠٥,٨١٢	٣٥٢,٩٠٦
	زدران	٤٥		٢,٠٨٩,٥٧٥	٢٠٨,٩٥٨	٦٢٦,٨٧٣	٦٢٦,٨٧٣	٤١٧,٩١٥	٢٠٨,٩٥٨
				-		-	-	-	-
٣٤	١٢٤	١٣,٤٨٦	١٣,٦٢٢	٦٩٩,١٨٩,٩١٠	٦٩,٩١٨,٩٩١	٢٠٩,٧٥٦,٩٧٣	٢٠٩,٧٥٦,٩٧٣	١٣٩,٨٣٧,٩٨٢	٦٩,٩١٨,٩٩١

درویشتم جدول: سیمه ییزې شورا ګانې

پوښښ				۲۰۱۷	۲۰۱۸	۲۰۱۹	۲۰۲۰	۲۰۲۱
ښاروونه	د سیمه ییزو شورا ګانو شمېر	# of GAs	مجموع	۱۳۹۶	۱۳۹۷	۱۳۹۸	۱۳۹۹	۱۴۰۰
کندهار	۳۰۰	۶۰	۴۳,۶۸۳,۰۰۰	۲,۹۳۸,۹۴۰	۱۳,۱۰۴,۹۰۰	۱۳,۱۰۴,۹۰۰	۸,۷۳۶,۶۰۰	۵,۷۹۷,۶۶۰
جلال آباد	۲۰۰	۴۰	۲۹,۱۲۲,۰۰۰	۲,۸۵۷,۶۲۷	۸,۷۳۶,۶۰۰	۸,۷۳۶,۶۰۰	۵,۸۲۴,۴۰۰	۲,۹۶۶,۷۷۳
هرات	۲۰۰	۴۰	۲۹,۱۲۲,۰۰۰	۴,۱۹۶,۶۶۵	۸,۷۳۶,۶۰۰	۸,۷۳۶,۶۰۰	۵,۸۲۴,۴۰۰	۱,۶۲۷,۷۳۵
مزار	۱۵۰	۳۰	۲۱,۸۴۱,۵۰۰	۴,۰۸۳,۲۲۰	۶,۵۵۲,۴۵۰	۶,۵۵۲,۴۵۰	۴,۳۶۸,۳۰۰	۲۸۵,۰۸۰
مرکز/ کابل								
مجموع	۸۵۰	۱۷۰	۱۲۳,۷۶۸,۵۰۰	۱۴,۰۷۶,۴۵۱	۳۷,۱۳۰,۵۵۰	۳۷,۱۳۰,۵۵۰	۲۴,۷۵۳,۷۰ ۰	۱۰,۶۷۷,۲۴ ۹

فرض وکړئ لګښتونه څلورو ارونو باندې ویشل شوي دي.

د ادارو تشکیل (تشکیل او قراردادي کارکوونکي)

لنډه کتنه

دغه برخه د تشکیل لاندې کارکوونکو او د قراردادي کارکونکو په اړه معلومات وړاندې کوي.

تشکیل

د ۱۳۹۶ مالي کال په پای کې د دولتي تشکیل کارکوونکو شمیر ۸۷۲۳۸۹ کسانو ته رسیږي چې د ۱۳۹۵ کال په پرتله ۱۰،۲۰۰ تنه زیاتوالی ښیي او دا په هر کال کې ۱،۲٪ تشکیلاتي زیاتوالي ښیي. که چیرې د کورنیو چارو او دفاع وزارتونو تشکیل په پام کې ونه نیول شي نو یوازې تشکیلاتي زیاتوالي ۲۹۷۹ کسانو، یا ۰،۳٪ زیاتوالی ښیي. په ۱۳۹۶ کې د امنیتي ستونزو له کبله د کورنیو چارو وزارت تشکیل د ۵۶۵۸ کسانو په اندازه زیات شویدی چې په هېواد کې د امنیتي ستونزو شتون په ډاګه کوي

څلورویشتم جدول: ترټولو زیات تشکیل لروونکي اداري

۱۰ هغه وزارتونه او اداري چې ترټولو لوړ تشکیل لري.	**۱۳۹۵**	**۱۳۹۶**
د پوهنې وزارت	۲۶۳,۹۶۱	۲۶۳,۹۶۱
د کورنیو چارو وزارت	۲۰۲,۶۹۶	۲۰۸,۳۵۴
د ملي دفاع وزارت	۲۰۲,۸۸۶	۲۰۴,۴۴۹
د ملي امنیت لوی ریاست	۴۰,۷۴۱	۴۰,۷۴۱
د عامې روغتیا وزارت	۱۸,۳۹۵	۱۸,۴۰۳
د لوړو زده کړو وزارت	۱۲,۸۴۴	۱۳,۴۴۴
د سکټور مجموع	۱۲,۸۴۵	۱۳,۳۳۵
د کرنې وزارت	۸,۳۸۸	۸,۳۸۸
د حج او اوقافو وزارت	۸,۳۲۹	۸,۳۷۱
د مالیې وزارت	۸,۶۰۷	۸,۱۲۰
مجموع	**۷۷۹,۶۹۲**	**۷۸۷,۵۶۶**

د کارکوونکو ټیت تشکیلاتي زیاتوالي سره سره د مزد او معاشونو لګښت بیا هم لوړ او مخ په زیاتېدو دی. د ۱۳۹۵ څخه تر ۱۳۹۶ پورې د مزد او معاشونو لګښت د ۲۸،۲ میلیاردو افغانیو (۴۵۰ میلیون ډالر) په اندازه زیات شوي چې اوس مهال ۱۸۵،۶ میلیارد افغانیو (۲،۷ میلیارد ډالر) ته رسیږي او دا د ملي بودجې ۵۳ سلنه راښیي.

ملي تخنیکي مرستې (NTA)

د ۱۳۹۶ کال په پای کې د تخنیکي همکارانو (NTA) کارکونکو شمیر ۲۰۱۴۱ کسانو ته رسیږي چې د ۱۳۹۵ کال په پرتله د ۳۶۱۱ تنو په اندازه زیاتوالي ښیي، چې کال په کال ۲۲ سلنې زیاتوالي ښیي. د ښار جوړوني په وزارت کې د NTA له لاری د ۹۶۹ کسانو ګمارلو سره، د تخنیکي همکارانو تر ټولو لوړ میزان ښیي. او دلیل یې هم د دولت پریکړې په اساس ښار جوړونې وزارت ته د ټولو زیربنایي پروژو لکه ښوونځي د پلي کولو او موثریت په انتقال وو.

پنځه ويشتم جدول: لس هغه وزارتونه چې د NTA ترټولو زيات کارکوونکي لري

هغه وزارتونه چې د NTA ترټولو لوړ شمېر لري	۱۳۹۳	۱۳۹٤	۱۳۹٥	۱۳۹٦
د عامې روغتيا وزارت	۰	۳,٦۲۸	٤,۷٤۷	٤,۸٦٥
د پوهنې وزارت	۳,۸۳۱	۳,۳۷۲	۳,٤۷۳	۲,۹۹۰
د کليو د بيارغونې او پراختيا وزارت	۰	۲,٦۲۰	۲,۷۳۸	۲,۸۳۸
د ښارجوړونې وزارت	٥٤۱	۷۳	۱,۰۱٦	۱,۹۸٥
د کرنې، اوبو لګونې او مالدارۍ وزارت	۰	۱,۲۰۰	۱,۲٦٤	۱,۳۸٤
د اوبو او برېښنا وزارت	۳۲٥	۳۱۱	۳۲۹	۹٦٥
دنفوسو د احوالو دثبتولو لوی رياست	۹۳۳	۱۰۹	۹۲	۹٥۷
د ټولګټو وزارت	٥٤۰	٥٦٤	٥۸۱	۷٦۰
د کار، ټولنيزو چارو، شهيدانو او معلولينو وزارت	٥۰	۸	٤۰۰	٦۸٥
د ماليې وزارت	۳۲	۷٥	٤۳۹	٤۷۰
مجموع	**٦,۲٥۲**	**۱۱,۹٦۰**	**۱٥,۰۷۹**	**۱۷,۸۹۹**

په ۱۳۹٦ کال کې د NTA لښګتونه ۱٥,٥ ميليارد افغانيو (۲۲۹ ميليون ډالر) ته رسيږي چې د ۱۳۹٥ کال په پرتله ۱,۳ ميليارد افغانۍ او يا (۱۹ ميليون ډالر) زياد دی، او دا کال په کال کې د NTA لخوا لګښتونه ۹٪ زياتوالي راښيي چې د ملي بودجې کابو ٤٪ کيږي.

د ټولو کارکوونکو شمير او لګښتونه

په ټوليز ډول د دولت د کارکونکو شمير ۸۹۲,٥۳۰ تنو ته رسيږي چې کابو ٦۷٥,۰۰۰ او يا ۷٥٪ يواځې د دفاع، کورنيو چارو او پوهنې وزارت لخوا ګمارل شويدي. په هر کال کې د دولت د کارکوونکو لګښتونه ۲۰۱ ميليارد افغانۍ او يا د ملي بودجې ٥۷ سلنې ته رسيږي.

د ۱۳۹٥ کال په پرتله دا لګښتونه په ۱۳۹٦ کې د ۳۰ ميلیارده افغانيو په اندازه زيات شوي چې د کارکوونکو په هکله د دولت د ځان بسياينې او د ملي او نړيوالو قراردادي کارکونکو کموالي ستراتيژی ښکارندويي کوي.

شپږويشتم جدول: د ادارې پربنسټ د تشکيل او NTA کارکوونکي

د ادارو پربنسټ د تشکيل او NTA کارکوونکي	تشکيل	NTA
د افغانستان د اټمي انرژۍ کميسيون	۱۳۸	-
د نفوسو د احوال د ثبتولو مرکزي اداره	-	۹٥۷
د بشري حقونو خپلواک کميسيون	۷۲٥	-
د افغانستان د استندرد ملي اداره	۳۰۰	-
د افغانستان د ملي راډيو تلويزيون لوی رياست	۱,٦٥۸	۸٥
د افغانستان د علومو اکاډمي	٤۹۸	٤
لويه څارنوالي	٥,۳٤٤	٦
د اوبو رسونې او کاناليزاسيون شرکت	۳,۰۷۰	۸
د پلازمېنې زون د پراختيا خپلواکه اداره	۱٥۷	۳۲۲
د مرکزي احصاييې اداره	٤٦٥	-
د برېښنا شرکت	-	٤٥

د ادارو پرېنسټ د تشکیل او NTA کارکوونکي	تشکیل	NTA
د کوچیانو د انسجام لوی ریاست	۳۷۳	۵۰
د ټاکنیزو شکایتونو کمیسیون	۳۴۲	-
د ملي امنیت لوی ریاست	۴۰,۷۴۱	-
د بدني روزنې او سپورت لوی ریاست	۵۶۰	٤
اداري فساد سره د مبارزې عالي اداره	۳۹۰	-
د اداري اصلاحاتو او ملکي خدمتونو خپلواک کمیسیون	۸۳۳	۲٤
د اساسي قانون د څار او تطبیق خپلواک کمیسیون	۱۳۲	-
د سیمه ییزو اورگانونو خپلواکه اداره	۷,۵۱٤	۱۲۷
د ټاکنو خپلواک کمیسیون	٤٦٥	-
د افغانستان د څمکو ملي اداره	۲,۲۷۳	٤٥
د کابل ښاروالي	-	٦٦
د کرنې، اوبو لگونې او مالداری وزارت	۸,۳۸۸	۱,۳۸٤
د سرحدونو او قبایلو چارو وزارت	۱,۲۹٤	۲٤
د سوداگری او صنایعو وزارت	۱,۲۸٤	۲۱۰
مخدره توکو پروړاندې د مبارزې وزارت	۵٤۹	۳۰
د اقتصاد وزارت	۱,۰۳۰	۱٦٤
د پوهنې وزارت	۲٦۳,۹٦۱	۲,۹۹۰
د انرژی او اوبو وزارت	۳,۰۷۰	۹٦۵
د مالیې وزارت	۸,۱۲۰	٤۷۰
د بهرنیو چارو وزارت	۱,٤۵۱	۹
د حج او اوقافو وزارت	۸,۳۷۱	۷
د عامې روغتیا وزارت	۱۸,٤۰۳	٤,۸٦۵
د لوړو زده کړو وزارت	۱۳,٤٤٤	۸۹
د اطلاعاتو او فرهنگ وزارت	۲,۲۳۱	۱۱
د کورنیو چارو وزارت	۲۰۸,۳۵٤	۲۱۳
د عدلیې وزارت	۳,۰٦٤	۷۸
د کار، ټولنیزو چارو، شهیدانو او معلولینو وزارت	۷,۳٤۵	٦۸۵
د کانونو او پترولیم وزارت	۲,۷۰٤	۲۲٦
د ملي دفاع وزارت	۲۰٤,٤٤۹	-
پارلماني چارو کې د دولت وزارت	۲۵۰	-
د ټولګټو وزارت	۳,٤۳۳	۷٦۰
د کډوالو او راستنېدونکو چارو وزارت	۱,۲٤۸	۱٦
د کلیو د بیارغونې او پراختیا وزارت	۲,۱۲۵	۲,۸۳۸
د مخابراتو او معلوماتي ټکنالوژی وزارت	۲,۷۹۲	۳۰
د ټرانسپورت وزارت	۱,۰۷۲	-
د ښارجوړونې چارو وزارت	۱,۰۷۲	۱,۹۸۵

NTA	تشکیل	د ادارو پرېنسپ د تشکیل او NTA کارکوونکي
۲	۸۷۵	د ښځو چارو وزارت
-	۱,۱٦۸	د ملي شورا مشرانو جرگه
-	۳,۱۰٤	د ملي شورا ولسي جرگه
-	۸۵۰	د چاپېریال ساتنې ملي اداره
-	۳۱٦	د ملي امنیت شورا
۸	۱,۲۹۲	د ملکي هوایي چلند اداره
۳	۳۸۳	طبیعي پېښو سره د مبارزې اداره
۱۲۲	۸,۰۸۳	د جمهوري ریاست د چارو د ادارې لوی ریاست
۱۷٤	۸۷۵	د اجراییه ریاست
-	۲,۱۰۰	د ولسمشر د ساتنې ریاست
۲٦	۸۰۰	د پلټنې عالي اداره
۱٤	٦,۷۹٦	ستره محکمه
۲۰,۱٤۱	**۸٦۲,۱۲٤**	**مجموع**

د امنيتي شرايطو په پام کې نيولو سره په ۱۳۹۷ کې دفاعي لگښتونه زياتيږي.دولت هم د هيواد د دفاعي پرسونل د ستاينې په موخه د کړو ژمنو سره سم چې په سختو شرايطو کې دفاعي ځواکونه له ځانه مېړانه ښودلې، د دوی په معاشونو کې به زياتوالي رامنځ ته کړي.

د معاشونو او شرايطو په هکله دولت لاندې تغييرات اعلان کړی دی:

- د وسله والو ځواکونو او ملي اردو غړي د زون (سيمې) پر پنسټ او خطراتو له نظره د معاشونو زياتوالي
- د وسله والو ځواکونو او ملي اردو د معاشونو ٪۵ زياتوالي
- په ملي دفاع وزارت کې د ملکي خدماتو کارکونکو معاشونه به هم زيات شي

په نتيجه کې د اوسني لگښتونو سربېره، په کال کې د يادو تغييراتو لگښتونه ۹ ميلیارده افغانۍ زياتيږي.

حکومت له پاره د دولتي ادارو لگښتونو تمويل اړين دي نو روښانه ده چې د ملکي خدماتو لگښتونه په هر کال کې زياتيږي. په ټوليز ډول د تشکيل اړونده مزد او معاشونو لگښتونه د ۱۳۸۹ څخه تر ۱۳۹٦ کاله پورې ۱۱٦ سلنه زياته شوي دي. همدا شان په دی موده کې په ټوليز ډول د NTA لگښتونه ۱۷۷ سلنه زيات شوی، که څه هم د ملي بودجې يوه کوچنې برخه جوړوي خو بيا هم په ملي بودجه کې دولت لپاره يوه زياتيدونکي ونډه گڼل کيږي.

لسم گراف: د قراردادي کارکوونکو د معاش لګښت

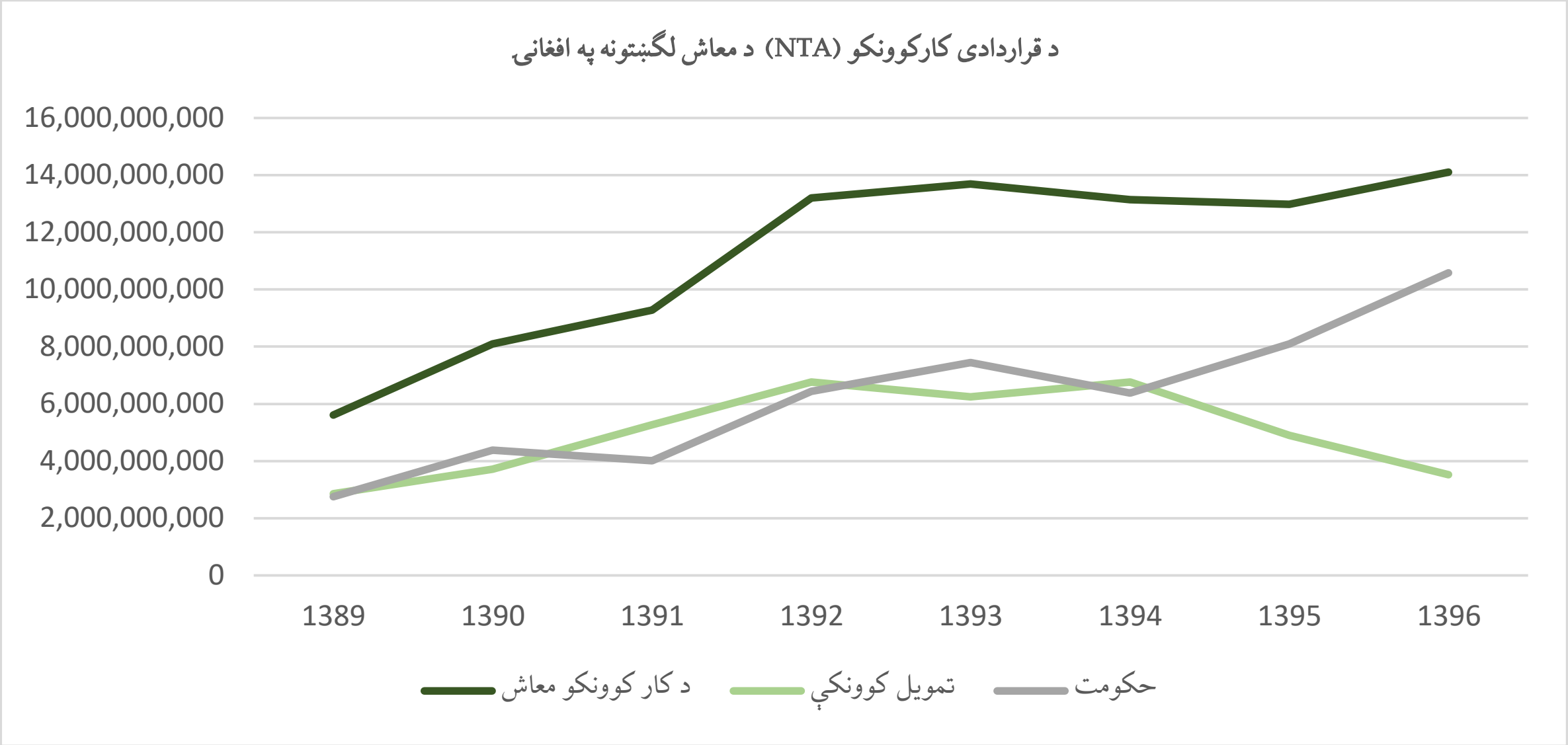

که چیري دولت غواړي په راتلونکي کې د ملي بودجې ثبات وساتل شي نو یو لړ اقدامتو ته اړتیا لیدل کیږي.

اداري اغیزمنتوب

د راتلونکو کلونو اټکلونو څخه مالومیږي چې مالي محدودیت د تیرو کلونو په پرتله ډیر کم دی، چې د مرسته کوونکو لخوا د بلاعوضه مرستو کموالی او په خاصه توګه د عادي بودجې زیاتوالي باندې راغلو فشارونو څخه رامنځته کیږي. څرنګه چې د دولت کارکوونکو شمیر مخ په زیاتیدو دي او د موجوده اختیاري سرچینو یوه لویه برخه جوړوي نو د څان بسیاینې ستراتیژي تګلارې دولت له پاره اساسي رول لوبوي ترڅو د اداري موثریت او د ملکي خدماتو د اجراآتو کچې لوړولو لپاره به د راتلونکي لپاره دولت باید یو لړ اقدامات ترسره کړي، د بېلګې په توګه؛ د خیالي کارکوونکو ستونزې باید هواري شي.

د یادو فشارونو او ستونزو د هواري لپاره به حکومت په ۱۳۹۷ کال کې یو لړ اقدامات ترسره کړي او د ۱۰ غوره وزارتونو او اداري تشکیلاتو شمیر په خاصه توګه د خیالي کارکوونکو په هکله به څیړنه وکړي. سربېره پردې حکومت په عمومي توګه د عملیاتي بودجې د موثریت لوړوالي هم په نظر کې نیولي دی. د عملیاتي بودجې کموالي او د مؤثریت زیاتوالي په هکله او همدارنګه د وزارتونو او اداراتو په بودجه کې تغییراتو په هکله به خپل تصمیم د ۱۳۹۷ کال په لمړیو او د بودجې په ضمیمه کې اعلان کړي.

ضمیمه ۱

د ۱۳۹۷ مالي کال د ملي بودجې او منابعو لنډيز

توضيحات	افغانۍ 000	ډالر 000	%
1. د ۱۳۹۷ کال د بودجې او تمويل لنډيز			
الف: د منابعو مجموع	**349,410,670**	**5,112,828**	
کورني منابع	161,621,818	2,364,967	46%
بهرني منابع	187,788,851	2,747,861	54%
ب: بودجه	**360,891,558**	**5,280,825**	
عادي بودجه	267,152,429	3,909,166	74%
پراختيايي بودجه	93,739,128	1,371,658	26%
(الف – ب)مجموعي بيلانس	**(11,480,888)**	**(167,997)**	
2. د ۱۳۹۷ عادي بودجه			
د عادي بودجې مجموع	**267,152,429**	**3,909,166**	
د عادي بودجې تمويل			
i. کورني عوايد	161,621,818	2,364,967	55%
ii. عادي بودجې لپاره د تمويل کوونکو مرستې	134,110,285	1,962,398	45%
د عادي بودجې لپاره د تمويل مجموع	**295,732,103**	**4,327,365**	
د عادي بودجې زياتوالی/کسر	**28,579,674**	**418,198**	
3. د ۱۳۹۷ کال پراختيايي بودجه			
i. اختياري پراختيايي بودجه	38,512,862	563,548	41%
ii. غيراختياري پراختيايي بودجه	55,226,267	808,110	59%
د پراختيايي بودجې مجموع	**93,739,128**	**1,371,658**	
د پراختيايي بودجې تمويل			
i. پراختيايي بودجه کې د کورني منابعو ونډه	28,579,674	418,198	35%
ii. پراختيايي بودجه کې مرستې (غيراختياري)	53,678,567	785,463	65%
د تمويل مجموع	**82,258,241**	**1,203,662**	
د پور وجوهو له تامين څخه وروسته د پراختيايي بودجې زياتوالی/کسر	**(11,480,888)**	**(167,997)**	
د پور له جملې څخه	1,547,700	22,647	13%
د نقدي ذخاير له جملې څخه (خزاين)	9,933,188	145,350	87%

د اداراتو پر بنسټ بودجه

د ۱۳۹۷ مالي کال توحید شوی بودجه	۲۱ - مزد او معاشات	۲۲ - اجناس او خدمتونه	۲۳ - د پورونو ګټه او بیاورکړه	۲۴ - د سبسایدی ګرنټونه او ټولنیزې ګټې	۲۵ - د شتمنیو ترلاسه کول	مجموع
د جمهوری ریاست عالی مقام د دفتر لوی ریاست	2,346,823,700	933,315,750	-	-	179,947,250	**3,460,086,700**
مشرانو جرګه - ملی شورا	406,179,880	120,834,000	-	-	10,000,000	**537,013,880**
ولسی جرګه - ملی شورا	1,325,155,256	285,000,000	-	-	48,336,000	**1,658,491,256**
د افغانستان اسلامی جمهوری ریاست د چارو د اداری لوی ریاست	950,000,000	1,054,308,426	-	-	110,828,574	**2,115,137,000**
ستره محکمه	3,348,128,442	216,201,235	-	-	42,385,765	**3,606,715,442**
د ولسمشر د ساتنې ریاست	1,492,735,000	277,832,730	-	-	203,847,271	**1,974,415,001**
د افغانستان ملی رادیو تلویزیون لوی ریاست	295,800,000	169,815,774	-	-	105,654,306	**571,270,080**
د ملی امنیت شورا	230,568,640	206,000,000	-	-	11,000,000	**447,568,640**
د مالیې وزارت	1,379,805,000	3,264,546,830	-	-	875,501,970	**5,519,853,800**
په پارلمانی چارو کی د دولت وزارت	110,000,000	41,000,000	-	-	20,000,000	**171,000,000**
د ملی دفاع وزارت	48,434,447,000	8,471,484,000	-	-	5,284,796,000	**62,190,727,000**
د بهرنیو چارو وزارت	3,240,809,000	2,109,228,432	-	-	555,022,568	**5,905,060,000**
د حج، ارشاد او اوقافو وزارت	1,008,155,000	270,590,382	-	-	295,271,618	**1,574,017,000**
د تجارت او صنایعو وزارت	309,000,000	363,516,038	-	-	61,183,962	**733,700,000**
د کورنیو چارو وزارت	44,334,020,000	9,201,878,345	-	-	5,929,849,654	**59,465,747,999**
د معارف وزارت	33,306,200,000	3,757,253,169	-	-	542,518,831	**37,605,972,000**
د لوړو زده کړو وزارت	3,875,100,000	2,645,514,370	-	-	738,698,830	**7,259,313,200**
د مهاجرینو او بیرته راستنیدونکو چارو وزارت	231,000,000	94,308,886	-	-	30,641,114	**355,950,000**
ملي اقتصادی شورا	-	-	-	-	-	**-**
د کانونو او پطرولیم وزارت	450,000,000	689,158,358	-	-	270,941,642	**1,410,100,000**
د مخابراتو او معلوماتی تکنالوژئ وزارت	405,000,000	304,848,400	-	-	1,314,151,600	**2,024,000,000**
د اقتصاد وزارت	194,000,000	411,800,780	-	-	63,299,220	**669,100,000**
د اطلاعات او فرهنګ وزارت	429,000,000	215,539,252	-	-	156,460,748	**801,000,000**
د عامې روغتیا وزارت	2,601,000,000	9,823,286,675	-	-	1,274,718,805	**13,699,005,480**
د ښځو چارو وزارت	152,000,000	60,027,715	-	-	61,140,285	**273,168,000**
د کرنې، اوبو لګونې او مالداری وزارت	1,147,000,000	6,203,867,562	-	-	3,739,043,628	**11,089,911,190**
د اوبو او انرژی وزارت	490,000,000	1,642,810,759	-	-	1,628,871,241	**3,761,682,000**
د ټولګټو وزارت	458,000,000	3,546,655,301	-	-	8,119,840,699	**12,124,496,000**

د ۱۳۹۷ مالي کال توحید شوی بودجه	۲۱ - مزد او معاشات	۲۲ - اجناس او خدمتونه	۲۳ - د پورونو ګټه او بیاورکړه	۲۴ - د سبسایدی ګرنټونه او ټولنیزې ګټې	۲۵ - د شتمنیو ترلاسه کول	مجموع
د اوسپنې پټلۍ خپلواکه اداره	17,000,000	1,501,425,000	-	-	261,275,000	**1,779,700,000**
د کلیو د پراختیا او بیارغوونې وزارت	346,000,000	4,835,132,835	-	69,192,882	14,231,192,723	**19,481,518,440**
د ملکی هوایی چلند اداره	236,000,000	2,100,835,077	-	-	926,314,923	**3,263,150,000**
د ترانسپورت وزارت	186,000,000	532,200,000	-	-	10,000,000	**728,200,000**
د سرحداتو، قومونو او قبایلو چارو وزارت	250,000,000	371,662,772	-	-	19,430,228	**641,093,000**
د کار او ټولنیز چارو، شهیدانو او معلولینو وزارت	960,000,000	965,020,975	-	21,884,476,747	175,590,064	**23,985,087,786**
د نشه یی توکو پر وړاندې د مبارزی وزارت	146,000,000	143,451,468	-	-	577,028,532	**866,480,000**
د ښار جوړونې او مسکن وزارت	248,000,000	880,745,338	-	-	3,466,226,662	**4,594,972,000**
د عدلیې وزارت	570,046,936	213,133,344	-	-	54,457,656	**837,637,936**
لوی څارنوالی	1,932,590,452	362,615,090	-	-	145,145,910	**2,440,351,452**
د افغانستان د استندرد ملی خپلواکه اداره	63,000,000	32,774,382	-	-	57,525,618	**153,300,000**
د سیمه ییزو ارګانونو خپلواکه اداره	1,764,003,580	3,202,264,673	-	-	1,152,583,327	**6,118,851,580**
د چاپیریال ساتنې ملی اداره	163,000,000	58,600,000	-	-	95,400,000	**317,000,000**
د افغانستان د علومو اکاډیمی	206,700,000	35,183,765	-	-	6,600,035	**248,483,800**
د اداری اصلاحات او ملکی خدمتونو خپلواکه کمیسیون	323,850,000	1,018,169,000	-	-	15,000,000	**1,357,019,000**
د بدنی روزنې او سپورت لوی ریاست	75,900,000	236,675,636	-	-	29,374,564	**341,950,200**
د ملی امنیت لوی ریاست	13,180,000,000	2,759,206,643	-	-	200,303,357	**16,139,510,000**
د جیودیزی او کارتوګرافی لوی ریاست	-	-	-	-	-	**-**
د پلټنې عالی اداره	122,687,000	334,513,203	-	-	75,734,797	**532,935,000**
د اداری فساد پر وړاندې د مبارزې عالی اداره	131,832,164	35,503,000	-	-	6,000,000	**173,335,164**
د پیبنو پر وړاندی د مبارزی ملی اداره	83,000,000	59,000,000	-	-	5,000,000	**147,000,000**
د ټاکنیزو شکایتونو خپلواک کمیسیون	77,703,040	80,000,000	-	-	80,000,000	**237,703,040**
د ټولټاکنو خپلواک کمیسیون	126,500,000	129,000,000	-	-	-	**255,500,000**
د مرکزی احصایی اداره	127,000,000	45,745,250	-	-	19,735,750	**192,481,000**
د اتمی انرژئ عالی کمیسیون	42,000,000	10,000,000	-	-	4,900,000	**56,900,000**
د کوچیانو د انسجام لوی ریاست	86,000,000	97,642,155	-	-	24,837,845	**208,480,000**
د کابل ښاروالئ	-	154,143,999	-	-	1,835,756,001	**1,989,900,000**
په افغانستان کی د کوچنیو مالی سرچینو د ملاتړ لپاره آسانتیاوی برابرول	-	31,922,573	-	-	525,677,427	**557,600,000**

د ۱۳۹۷ مالي کال توحید شوی بودجه	۲۱ - مزد او معاشات	۲۲ - اجناس او خدمتونه	۲۳ - د پورونو ګټه او بیاورکړه	۲۴ - د سبسایډی ګرنټونه او ټولنیزې ګټې	۲۵ - د شتمنیو ترلاسه کول	مجموع
د اوبو لګونې او کانالیزاسیون شرکت	-	1,083,254	-	209,351,872	91,064,874	**301,500,000**
د افغانستان برشنا شرکت	-	784,000,448	-	27,858,406	6,443,141,145	**7,255,000,000**
د پلازمینې د زون د پراختیا څېلواکه اداره	46,000,000	312,900,089	-	(2,055,855)	766,455,765	**1,123,300,000**
د اساسي قانون د پلې کولو د څار خپلواک کمیسیون	52,404,000	26,000,000	-	-	-	**78,404,000**
د افغانستان د بشری حقونو خپلواک کمیسیون	-	48,834,000	-	-	20,502,000	**69,336,000**
د افغانستان د اراضي خپلواک کمیسیون	499,000,000	222,968,613	-	-	603,871,387	**1,325,840,000**
د اجراییوی دفتر ریاست او د وزیرانو د شورا دارالانشا	274,309,000	364,758,128	-	-	90,504,872	**729,572,000**
د بدنی روزنې او سپورت لوی ریاست	-	-	-	-	-	**-**
د مالیې وزارت احتیاطی کوډونه	-	13,239,000,000	1,802,850,000	-	-	**29,257,964,498**
مجموع	**175,286,453,090**	**91,606,733,880**	**1,802,850,000**	**22,188,824,052**	**63,690,582,044**	**368,791,557,564**

د اداراتو پر بنسټ بودجه

د ۱۳۹۷ مالي کال عادی بودجه	۲۱ - مزد او معاشات	۲۲ - اجناس او خدمتونه	۲۳ - د پورونو ګټه او بیاورکړه	۲۴ - د سبسایدی ګرنټونه او تولنیزې ګټې	۲۵ - د شتمنیو ترلاسه کول	مجموع
د جمهوری ریاست عالی مقام د دفتر لوی ریاست	2,346,823,700	900,000,000	-	-	80,000,000	**3,326,823,700**
مشرانو جرګه – ملی شورا	406,179,880	114,000,000	-	-	10,000,000	**530,179,880**
ولسی جرګه – ملی شورا	1,325,155,256	285,000,000	-	-	21,000,000	**1,631,155,256**
د افغانستان اسلامی جمهوری ریاست د چارو د اداری لوی ریاست	950,000,000	565,000,000	-	-	50,000,000	**1,565,000,000**
ستره محکمه	3,348,128,442	206,000,000	-	-	15,000,000	**3,569,128,442**
د ولسمشر د ساتنې ریاست	1,492,735,000	250,000,000	-	-	95,000,000	**1,837,735,000**
د افغانستان ملی رادیو تلویزیون لوی ریاست	295,800,000	162,000,000	-	-	5,600,000	**463,400,000**
د ملی امنیت شورا	230,568,640	206,000,000	-	-	11,000,000	**447,568,640**
د مالیې وزارت	1,379,805,000	735,000,000	-	-	8,000,000	**2,122,805,000**
په پارلمانی چارو کې د دولت وزارت	110,000,000	41,000,000	-	-	20,000,000	**171,000,000**
د ملی دفاع وزارت	48,434,447,000	8,471,484,000	-	-	5,216,456,000	**62,122,387,000**
د بهرنیو چارو وزارت	3,240,809,000	1,987,191,000	-	-	62,000,000	**5,290,000,000**
د حج، ارشاد او اوقافو وزارت	1,008,155,000	260,000,000	-	-	12,000,000	**1,280,155,000**
د تجارت او صنایعو وزارت	309,000,000	199,000,000	-	-	20,000,000	**528,000,000**
د کورنیو چارو وزارت	44,334,020,000	8,836,880,000	-	-	5,806,368,000	**58,977,268,000**
د معارف وزارت	33,306,200,000	3,147,000,000	-	-	74,000,000	**36,527,200,000**
د لوړو زده کړو وزارت	3,875,100,000	1,792,000,000	-	-	26,000,000	**5,693,100,000**
د مهاجرینو او بیرته راستنیدونکو چارو وزارت	231,000,000	87,000,000	-	-	15,000,000	**333,000,000**
ملي اقتصادی شورا	-	-	-	-	-	**-**
د کانونو او پطرولیم وزارت	450,000,000	170,000,000	-	-	5,000,000	**625,000,000**
د مخابراتو او معلوماتی تکنالوژۍ وزارت	405,000,000	180,000,000	-	-	25,000,000	**610,000,000**
د اقتصاد وزارت	194,000,000	80,000,000	-	-	13,000,000	**287,000,000**
د اطلاعات او فرهنګ وزارت	429,000,000	166,000,000	-	-	11,000,000	**606,000,000**
د عامې روغتیا وزارت	2,601,000,000	1,098,000,000	-	-	21,000,000	**3,720,000,000**
د ښځو چارو وزارت	152,000,000	59,000,000	-	-	20,000,000	**231,000,000**
د کرنې، اوبو لګونې او مالداری وزارت	1,147,000,000	235,000,000	-	-	10,000,000	**1,392,000,000**

د ۱۳۹۷ مالي کال عادی بودجه	۲۱ - مزد او معاشات	۲۲ - اجناس او خدمتونه	۲۳ - د پورونو ګټه او بیاورکړه	۲۴ - د سبسایدی ګرنتونه او ټولنیزې ګټې	۲۵ - د شتمنیو ترلاسه کول	مجموع
د اوبو او انرژی وزارت	490,000,000	190,000,000	-	-	10,000,000	**690,000,000**
د ټولګتو وزارت	458,000,000	2,294,000,000	-	-	2,000,000	**2,754,000,000**
اداره مستقل خط آهن	17,000,000	1,416,000,000	-	-	5,000,000	**1,438,000,000**
د کلیو د پراختیا او بیارغوونی وزارت	346,000,000	170,000,000	-	-	21,000,000	**537,000,000**
د ملکی هوایی چلند اداره	236,000,000	145,000,000	-	-	5,000,000	**386,000,000**
د ترانسپورت وزارت	186,000,000	90,000,000	-	-	10,000,000	**286,000,000**
د سرحداتو، قومونو او قبایلو چارو وزارت	250,000,000	280,000,000	-	-	12,000,000	**542,000,000**
د کار او ټولنیز چارو، شهیدانو او معلولینو وزارت	960,000,000	484,000,000	-	21,869,796,000	26,000,000	**23,339,796,000**
د نشه یی توکو پر وړاندی د مبارزی وزارت	146,000,000	93,000,000	-	-	-	**239,000,000**
د ښار جوړونی او مسکن وزارت	248,000,000	135,000,000	-	-	10,000,000	**393,000,000**
د عدلیی وزارت	570,046,936	186,000,000	-	-	3,000,000	**759,046,936**
لوی څارنوالی	1,932,590,452	310,000,000	-	-	85,000,000	**2,327,590,452**
د افغانستان د استندرد ملی خپلواکه اداره	63,000,000	28,000,000	-	-	2,000,000	**93,000,000**
د سیمه ییزو ارګانونو خپلواکه اداره	1,764,003,580	2,087,000,000	-	-	409,000,000	**4,260,003,580**
د چاپیریال ساتنی ملی اداره	163,000,000	58,600,000	-	-	15,000,000	**236,600,000**
د افغانستان د علومو اکاډیمی	206,700,000	32,000,000	-	-	3,000,000	**241,700,000**
د اداری اصلاحات او ملکی خدمتونو خپلواکه کمیسیون	323,850,000	140,000,000	-	-	15,000,000	**478,850,000**
د بدنی روزنی او سپورت لوی ریاست	75,900,000	205,000,000	-	-	10,000,000	**290,900,000**
د ملی امنیت لوی ریاست	13,180,000,000	2,737,000,000	-	-	120,000,000	**16,037,000,000**
د جیودیزی او کارتوګرافی لوی ریاست	-	-	-	-	-	**-**
د پلټنې عالی اداره	122,687,000	54,348,000	-	-	2,500,000	**179,535,000**
د اداری فساد پر وړاندی د مبارزی عالی اداره	131,832,164	35,503,000	-	-	6,000,000	**173,335,164**
د پیینو پر وړاندی د مبارزی ملی اداره	83,000,000	59,000,000	-	-	5,000,000	**147,000,000**
د ټاکنیزو شکایتونو خپلواک کمیسیون	77,703,040	80,000,000	-	-	80,000,000	**237,703,040**
د ټولټاکنو خپلواک کمیسیون	126,500,000	129,000,000	-	-	-	**255,500,000**
د مرکزی احصایی اداره	127,000,000	40,000,000	-	-	2,500,000	**169,500,000**
د اتمی انرژئ عالی کمیسیون	42,000,000	10,000,000	-	-	4,900,000	**56,900,000**
د کوچیانو د انسجام لوی ریاست	86,000,000	62,000,000	-	-	17,000,000	**165,000,000**

د ۱۳۹۷ مالي کال عادی بودجه	۲۱ - مزد او معاشات	۲۲ - اجناس او خدمتونه	۲۳ - د پورونو گټه او بیاورکړه	۲۴ - د سبسایدی گرنتونه او ټولنیزې گټې	۲۵ - د شتمنیو ترلاسه کول	مجموع
د کابل ښاروالۍ	-	-	-	-	-	-
په افغانستان کی د کوچنیو مالی سرچینو د ملاتړ لپاره آسانتیاوی برابرول	-	-	-	-	-	-
د اوبو لگونې او کانالیزاسیون شرکت	-	-	-	-	-	-
د افغانستان برشنا شرکت	-	-	-	-	-	-
د پلازمینی د زون د پراختیا خپلواکه اداره	46,000,000	69,000,000	-	-	10,000,000	125,000,000
د اساسی قانون د پلی کولو د څار خپلواک کمیسیون	52,404,000	26,000,000	-	-	-	78,404,000
د افغانستان د بشری حقونو خپلواک کمیسیون	-	42,000,000	-	-	-	42,000,000
د افغانستان د اراضي خپلواک کمیسیون	499,000,000	159,000,000	-	-	10,000,000	668,000,000
د اجراییوی دفتر ریاست او د وزیرانو د شورا دارالانشا	274,309,000	282,000,000	-	-	40,000,000	596,309,000
د بدنی روزنی او سپورت لوی ریاست	-	-	-	-	-	-
د مالیی وزارت احتیاطی کوډونه	-	13,239,000,000	1,802,850,000	-	-	22,941,850,000
مجموع	**175,286,453,090**	**55,600,006,000**	**1,802,850,000**	**21,869,796,000**	**12,593,324,000**	**275,052,429,090**

د ۱۳۹۷ مالي کال تشکیل

تشکیل	تشکیل ۱۳۹۷
د جمهوری ریاست عالی مقام د دفتر لوی ریاست	7,323
مشرانو جرگه – ملی شورا	1,168
ولسی جرگه – ملی شورا	3,144
د افغانستان اسلامی جمهوری ریاست د چارو د اداری لوی ریاست	2,917
ستره محکمه	7,385
د ولسمشر د ساتنې ریاست	2,280
د افغانستان ملی رادیو تلویزیون لوی ریاست	1,658
د ملی امنیت شورا	369
د ماليې وزارت	9,707
په پارلمانی چارو کې د دولت وزارت	332
د ملی دفاع وزارت	208,113
د بهرنیو چارو وزارت	1,465
د حج، ارشاد او اوقافو وزارت	8,371
د تجارت او صنایعو وزارت	1,284
د کورنیو چارو وزارت	208,354
د معارف وزارت	271,889
د لوړو زده کړو وزارت	13,844
د مهاجرینو او بیرته راستنیدونکو چارو وزارت	1,248
ملي اقتصادی شورا	
د کانونو او پطرولیم وزارت	2,704
د مخابراتو او معلوماتی تکنالوژۍ وزارت	2,792
د اقتصاد وزارت	1,068
د اطلاعات او فرهنګ وزارت	2,243
د عامې روغتیا وزارت	18,403
د ښځو چارو وزارت	895
د کرنې، اوبو لګونې او مالداری وزارت	8,384
د اوبو او انرژی وزارت	3,070
د ټولګټو وزارت	3,107
اداره مستقل خط آهن	390
د کلیو د پراختیا او بیارغوونې وزارت	2,125
د ملکی هوایی چلند اداره	1,292
د ترانسپورت وزارت	1,070
د سرحداتو، قومونو او قبایلو چارو وزارت	1,334
د کار او ټولنیز چارو، شهیدانو او معلولینو وزارت	7,347
د نشه یی توکو پر وړاندی د مبارزی وزارت	549
د ښار جوړونې او مسکن وزارت	1,399
د عدلیې وزارت	3,064
لوی څارنوالی	5,837
د افغانستان د استندرد ملی خپلواکه اداره	305
د سیمه ییزو ارګانونو خپلواکه اداره	7,624
د چاپیریال ساتنې ملی اداره	850
د افغانستان د علومو اکاډیمی	498
د اداری اصلاحات او ملکی خدمتونو خپلواکه کمیسیون	965
د ملی امنیت لوی ریاست	42,941
د پلټنې عالی اداره	565
د اداری فساد پر وړاندی د مبارزی عالی اداره	441
د پیښو پر وړاندی د مبارزی ملی اداره	383
د ټاکنیزو شکایتونو خپلواک کمیسیون	410
د ټولټاکنو خپلواک کمیسیون	465
د مرکزی احصاییی اداره	800

تشکیل	تشکیل ۱۳۹۷
د اتمي انرژۍ عالي کمیسیون	138
د کوچیانو د انسجام لوی ریاست	644
د کابل ښاروالۍ	
په افغانستان کې د کوچنیو مالي سرچینو د ملاتړ لپاره آسانتیاوې برابرول	
د اوبو لګونې او کانالیزاسیون شرکت	
د افغانستان برشنا شرکت	
د پلازمینې د زون د پراختیا خپلواکه اداره	157
د اساسي قانون د پلي کولو د څار خپلواک کمیسیون	163
د افغانستان د بشري حقونو خپلواک کمیسیون	725
د افغانستان د اراضي خپلواک کمیسیون	3,393
د اجراییوی دفتر ریاست او د وزیرانو د شورا دارالانشا	1,129
د بدني روزنې او سپورت لوی ریاست	560
د مالیې وزارت احتیاطي کوډونه	
مجموع	881,080

* د جمهوری ریاست د چارو د اداري لوی ریاست تشکیل تر اوسه نهایي شوی ندی

د اداراتو پر بنسټ بودجه

د 1397 مالي کال پرمختیایی بودجه	۲۱ – مزد او معاشات	۲۲ – اجناس او خدمتونه	۲۳ – د پورونو ګټه او بیاورکړه	۲۴ – د سبسایدی ګرنټونه او ټولنیزې ګټې	۲۵ – د شتمنیو ترلاسه کول	مجموع
د جمهوری ریاست عالی مقام د دفتر لوی ریاست	-	33,315,750	-	-	99,947,250	**133,263,000**
مشرانو جرګه – ملی شورا	-	6,834,000	-	-	-	**6,834,000**
ولسی جرګه – ملی شورا	-	-	-	-	27,336,000	**27,336,000**
د افغانستان اسلامی جمهوری ریاست د چارو د اداری لوی ریاست	-	489,308,426	-	-	60,828,574	**550,137,000**
ستره محکمه	-	10,201,235	-	-	27,385,765	**37,587,000**
د ولسمشر د ساتنی ریاست	-	27,832,730	-	-	108,847,271	**136,680,001**
د افغانستان ملی رادیو تلویزیون لوی ریاست	-	7,815,774	-	-	100,054,306	**107,870,080**
د ملی امنیت شورا	-	-	-	-	-	**-**
د ماليې وزارت	-	2,529,546,830	-	-	867,501,970	**3,397,048,800**
په پارلمانی چارو کی د دولت وزارت	-	-	-	-	-	**-**
د ملی دفاع وزارت	-	-	-	-	68,340,000	**68,340,000**
د بهرنیو چارو وزارت	-	122,037,432	-	-	493,022,568	**615,060,000**
د حج، ارشاد او اوقافو وزارت	-	10,590,382	-	-	283,271,618	**293,862,000**
د تجارت او صنایعو وزارت	-	164,516,038	-	-	41,183,962	**205,700,000**
د کورنیو چارو وزارت	-	364,998,345	-	-	123,481,654	**488,479,999**
د معارف وزارت	-	610,253,169	-	-	468,518,831	**1,078,772,000**
د لوړو زده کړو وزارت	-	853,514,370	-	-	712,698,830	**1,566,213,200**
د مهاجرینو او بیرته راستنیدونکو چارو وزارت	-	7,308,886	-	-	15,641,114	**22,950,000**
ملي اقتصادی شورا	-	-	-	-	-	**-**
د کانونو او پطرولیم وزارت	-	519,158,358	-	-	265,941,642	**785,100,000**
د مخابراتو او معلوماتی تکنالوژئ وزارت	-	124,848,400	-	-	1,289,151,600	**1,414,000,000**
د اقتصاد وزارت	-	331,800,780	-	-	50,299,220	**382,100,000**
د اطلاعات او فرهنګ وزارت	-	49,539,252	-	-	145,460,748	**195,000,000**
د عامې روغتیا وزارت	-	8,725,286,675	-	-	1,253,718,805	**9,979,005,480**
د ښځو چارو وزارت	-	1,027,715	-	-	41,140,285	**42,168,000**
د کرنی، اوبو لګونی او مالداری وزارت	-	5,968,867,562	-	-	3,729,043,628	**9,697,911,190**
د اوبو او انرژی وزارت	-	1,452,810,759	-	-	1,618,871,241	**3,071,682,000**

د 1397 مالی کال پرمختیایی بودجه	۲۱ - مزد او معاشات	۲۲ - اجناس او خدمتونه	۲۳ - د پورونو ګټه او بیاورکړه	۲۴ - د سبسایډی ګرنټونه او ټولنیزي ګټي	۲۵ - د شتمنیو ترلاسه کول	مجموع
د ټولګټو وزارت	-	1,252,655,301	-	-	8,117,840,699	**9,370,496,000**
اداره مستقل خط آهن	-	85,425,000	-	-	256,275,000	**341,700,000**
د کلیو د پراختیا او بیارغوونی وزارت	-	4,665,132,835	-	69,192,882	14,210,192,723	**18,944,518,440**
د ملکی هوایی چلند اداره	-	1,955,835,077	-	-	921,314,923	**2,877,150,000**
د ترانسپورت وزارت	-	442,200,000	-	-	-	**442,200,000**
د سرحداتو، قومونو او قبایلو چارو وزارت	-	91,662,772	-	-	7,430,228	**99,093,000**
د کار او ټولنیز چارو، شهیدانو او معلولینو وزارت	-	481,020,975	-	14,680,747	149,590,064	**645,291,786**
د نشه یی توکو پر وړاندی د مبارزی وزارت	-	50,451,468	-	-	577,028,532	**627,480,000**
د ښار جوړونې او مسکن وزارت	-	745,745,338	-	-	3,456,226,662	**4,201,972,000**
د عدلیې وزارت	-	27,133,344	-	-	51,457,656	**78,591,000**
لوی څارنوالی	-	52,615,090	-	-	60,145,910	**112,761,000**
د افغانستان د استندرد ملی خپلواکه اداره	-	4,774,382	-	-	55,525,618	**60,300,000**
د سیمه ییزو ارګانونو خپلواکه اداره	-	1,115,264,673	-	-	743,583,327	**1,858,848,000**
د چاپیریال ساتنی ملی اداره	-	-	-	-	80,400,000	**80,400,000**
د افغانستان د علومو اکاډیمی	-	3,183,765	-	-	3,600,035	**6,783,800**
د اداری اصلاحات او ملکی خدمتونو خپلواکه کمیسیون	-	878,169,000	-	-	-	**878,169,000**
د بدنی روزنی او سپورت لوی ریاست	-	31,675,636	-	-	19,374,564	**51,050,200**
د ملی امنیت لوی ریاست	-	22,206,643	-	-	80,303,357	**102,510,000**
د جیودیزی او کارتوګرافی لوی ریاست	-	-	-	-	-	**-**
د پلټنې عالی اداره	-	280,165,203	-	-	73,234,797	**353,400,000**
د اداری فساد پر وړاندی د مبارزی عالی اداره	-	-	-	-	-	**-**
د پیسو پر وړاندی د مبارزی ملی اداره	-	-	-	-	-	**-**
د ټاکنیزو شکایتونو خپلواک کمیسیون	-	-	-	-	-	**-**
د ټولټاکنو خپلواک کمیسیون	-	-	-	-	-	**-**
د مرکزی احصایی اداره	-	5,745,250	-	-	17,235,750	**22,981,000**
د اتمی انرژئ عالی کمیسیون	-	-	-	-	-	**-**
د کوچیانو د انسجام لوی ریاست	-	35,642,155	-	-	7,837,845	**43,480,000**
د کابل ښاروالۍ	-	154,143,999	-	-	1,835,756,001	**1,989,900,000**

د 1397 مالی کال پرمختیایی بودجه	۲۱ – مزد او معاشات	۲۲ – اجناس او خدمتونه	۲۳ – د پورونو ګټه او بیاورکړه	۲۴ – د سبسایدی ګرنټونه او ټولنیزي ګټې	۲۵ – د شتمنیو ترلاسه کول	مجموع
په افغانستان کی د کوچنیو مالی سرچینو د ملاتړ لپاره آسانتیاوی برابرول	-	31,922,573	-	-	525,677,427	**557,600,000**
د اوبو لګونې او کانالیزاسیون شرکت	-	1,083,254	-	209,351,872	91,064,874	**301,500,000**
د افغانستان برشنا شرکت	-	784,000,448	-	27,858,406	6,443,141,145	**7,255,000,000**
د پلازمینی د زون د پراختیا خپلواکه اداره	-	243,900,089	-	(2,055,855)	756,455,765	**998,300,000**
د اساسی قانون د پلی کولو د څار خپلواک کمیسیون	-	-	-	-	-	**-**
د افغانستان د بشری حقونو خپلواک کمیسیون	-	6,834,000	-	-	20,502,000	**27,336,000**
د افغانستان د اراضي خپلواک کمیسیون	-	63,968,613	-	-	593,871,387	**657,840,000**
د اجراییوی دفتر ریاست او د وزیرانو د شورا دارالانشا	-	82,758,128	-	-	50,504,872	**133,263,000**
د بدنی روزنی او سپورت لوی ریاست	-	-	-	-	-	**-**
د مالیی وزارت احتیاطی کوډونه	-	-	-	-	-	**6,316,114,498**
مجموع	**-**	**36,006,727,880**	**-**	**319,028,052**	**51,097,258,044**	**93,739,128,474**

اختیاطي کوډونه

	۱۳۹۶	۱۳۹۷	۱۳۹۸	۱۳۹۹	۱۴۰۰
	منظور شوی بودجه	بودجه	وړاندوينه	وړاندوينه	وړاندوينه
900001 - د پالیسي وجوه	1,300,000,000	1,300,000,000	1,300,000,000	1,300,000,000	1,300,000,000
900002 - د اضطراري حالاتو لپاره احتیاطي وجوه	1,580,000,000	1,580,000,000	1,580,000,000	1,580,000,000	1,580,000,000
900003 - د پورونو ګټي	1,802,850,000	1,802,850,000	1,802,850,000	1,802,850,000	1,802,850,000
900004 - د اسعارو د توازن لپاره احتیاطي وجوه	250,000,000	250,000,000	250,000,000	250,000,000	250,000,000
900005 - د ملکي خدماتو اصلاحات - رتب او معاشونه	300,000,000	300,000,000	300,000,000	300,000,000	300,000,000
900006 - د شهیدانو او معلولینو د تقاعد حقوق	15,500,000,000	15,500,000,000	15,984,834,587	16,426,767,546	16,831,288,718
900007 - د ملکي او نظامي تقاعد حقوق	6,170,796,000	6,170,796,000	6,363,816,344	6,539,756,869	6,700,803,167
900008 - په بین المللی سازمانونو کې د وزارتونو عضویت	550,000,000	550,000,000	550,000,000	550,000,000	550,000,000
900009 - د پي آر آر او سوپر سکیل لپاره احتیاطي وجوه	150,000,000	150,000,000	150,000,000	150,000,000	150,000,000
900020 - د مجدد تمویل لپاره احتیاطي وجوه	500,000,000	500,000,000	500,000,000	500,000,000	500,000,000
900023 - د افغانستان د کرکټ ملي ټیم لپاره احتیاطي وجوه	120,000,000	120,000,000	120,000,000	120,000,000	120,000,000
900024 - د څمکو د پیرودلو لپاره احتیاطي وجوه	1,000,000,000	1,000,000,000	1,000,000,000	1,000,000,000	1,000,000,000
900027 - د حیرتان - مزارشریف د اوسپنې پټلي د حفظ او مراقبت لپاره احتیاطي وجوه	1,400,000,000	1,400,000,000	1,443,791,511	1,483,708,036	1,520,245,433
900029 - د مرکزي بانک د سرمایې د کموالي جبران	8,633,333,310	7,900,000,000	7,900,000,000	7,900,000,000	7,900,000,000
900031 - د نه ورکړ شوي تقاعد لپاره احتیاطي وجوه - تیرو کلونو	199,000,000	199,000,000	205,224,650	210,898,499	216,092,029
900036 - د استراتیژیکو پروژو د ساتني لپاره احتیاطي وجوه	1,400,000,000	1,400,000,000	1,400,000,000	1,400,000,000	1,400,000,000
900045 - د بدني روزنې لپاره احتیاطي وجوه	50,000,000	50,000,000	50,000,000	50,000,000	50,000,000
900047 - د بګرام د ځمکو کرایي لپاره احتیاطي وجوه	114,000,000	114,000,000	114,000,000	114,000,000	114,000,000
900049 - د ستراتیژیک ځیرمو لپاره احتیاطي وجوه	100,000,000	100,000,000	100,000,000	100,000,000	100,000,000
900050 - د حفظ او مراقبت لپاره احتیاطي وجوه	4,100,000,000	5,000,000,000	5,000,000,000	5,000,000,000	5,000,000,000
900052 - د ټولټاکنې لپاره احتیاطي وجوه	700,000,000	700,000,000	700,000,000	700,000,000	700,000,000
900053 - د قوه کار د رامنځته کولو لپاره احتیاطي وجوه	500,000,000	500,000,000	500,000,000	500,000,000	500,000,000
900054 - د لوی څارنوالي د معاشونو او د عدلي او قضایی مرکز د معاشونو او لګښتونو لپاره احتیاطي وجوه	800,000,000	500,000,000	500,000,000	500,000,000	500,000,000
900055 - د لوی څارنوالي د معاشونو او د عدلي او قضایی مرکز د معاشونو او لګښتونو لپاره احتیاطي وجوه	1,050,000,000	-	-	-	-

	۱۳۹۶	۱۳۹۷	۱۳۹۸	۱۳۹۹	۱۴۰۰
	منظور شوی بودجه	بودجه	وړاندوینه	وړاندوینه	وړاندوینه
900056 - د ګمرکاتو د ساتني قطعې لپاره احتیاطي وجوه	398,500,000	497,000,000	497,000,000	497,000,000	497,000,000
900057 - د ګمرکاتو د ساتني قطعې لپاره احتیاطي وجوه	1,750,000,000	-	-	-	-
900058 - د نه اټکل شوي حالاتو لپاره احتیاطي وجوه	478,000,000	478,000,000	478,000,000	478,000,000	478,000,000
910033 - د اسعارو د توازن لپاره احتیاطي وجوه	469,000,000	469,000,000	444,186,878	372,626,383	272,716,129
910039 - د هندوستان د ۱۰۰ میلیون ډالرو کمکونه	1,965,671,460	379,914,498	359,814,573	301,846,834	220,914,310
910042 - د کندز ولایت لپاره احتیاطي وجوه	335,000,000	335,000,000	317,276,342	266,161,702	194,797,235
910045 - د داخلي بې ځایه شویو او راستندونکو لپاره د مسکن برابرول	335,000,000	335,000,000	317,276,342	266,161,702	194,797,235
910046 - د لږو عواید لرونکو ښاروالیګانو لپاره پراختیایي بسپنې	100,500,000	100,500,000	95,182,902	79,848,511	58,439,170
910047 - د هغو ښاروالیګانو لپاره چې فوق العاده عواید راټول کړیدي تشویقي بسپنې (کندهار، هرات، مزار ، لشکرګاه او ج	234,500,000	234,500,000	222,093,439	186,313,192	136,358,064
910048 - د محصلینو د ابتکاراتو لپاره احتیاطي بسپنې (تحقیق او پراختیا)	67,000,000	67,000,000	63,455,268	53,232,340	38,959,447
910049 - د ولایاتو لپاره احتیاطي پراختیایي بسپنې (۱ میلیون ډالر د هره ولایت لپاره)	2,278,000,000	2,278,000,000	2,157,479,122	1,809,899,575	1,324,621,198
نوی احتیاطي وجوه	-	**2,467,200,000**	-	-	-
د هلمند د بست د تصدی لپاره احتیاطي وجوه (عملیاتی)		200,000,000			
د عامې روغتیا وزارت د کدری امتیازاتو له پاره احتیاطي وجوه		150,000,000			
د تاپي پروژې له پاره وجوه (براختیایي)		67,000,000			
د حرارتي برښنا د ستیشن له پاره وجوه (پراختیایي)		2,050,200,000			
	56,681,150,770	**54,727,760,498**	**52,766,281,958**	**52,789,071,190**	**52,501,882,135**

د۱۳۹۷ مالی کال د پراختیایی پروژو لست

اداره / سکتور	عنوان	دپیل کال	تمویل کونکي	اختیاری / غیر اختیاری	د بسپنې ډول	1397
۱.۱ - سکتورامنیت						1,411,070,000
15 -د ولسمشر د ساتنې ریاست						136,680,001
AFG/150004	د امنیتي تجهیزاتو او نقلیه وسایطو پیرودل	1389				51,255,000
			د افغانستان حکومت	اختیاری	بلاعوض	51,255,000
AFG/150008	د الحاقیه ودانیو جوړول او د امنیتي سیمو تحکیمول	1390				34,170,000
			د افغانستان حکومت	اختیاری	بلاعوض	34,170,000
AFG/150017	د ودانیو جوړول	1395				51,255,001
			د افغانستان حکومت	اختیاری	بلاعوض	51,255,001
22 - د ملي دفاع وزارت						68,340,000
AFG/220177	د ممر د ذخایرو، د مهماتو د ډیپوګانو او د لوژستیکي ذخایرو د کمپلکس جوړول	1395				34,170,000
			د افغانستان حکومت	اختیاری	بلاعوض	34,170,000
AFG/220182	د هوایي تاسیساتو جوړول	1395				34,170,000
			د افغانستان حکومت	اختیاری	بلاعوض	34,170,000
23 - د بهرنیو چارو وزارت						615,060,000
AFG/230026	د سفارتونو او قونسلګریو پیرودل او ترمیم	1383				307,530,000
			د افغانستان حکومت	اختیاری	بلاعوض	307,530,000
AFG/230033	د بهرنیو چارو وزارت د اداري ودانیو او آرشیف جوړول	1384				34,170,000
			د افغانستان حکومت	اختیاری	بلاعوض	34,170,000
AFG/230069	د بهرنیو چارو وزارت لپاره د چین مرستې	1387				34,170,000
			چین	غیر اختیاری	بلاعوض	34,170,000
AFG/230112	له هېواده بهر د محصلنیو مدد معاش	1391				68,340,000
			د افغانستان حکومت	اختیاری	بلاعوض	68,340,000
AFG/230114	د کابل نړیوال هوایي ډګر کې د وي آی پي د سالون جوړول او د هغې عملیاتي مصارف	1392				20,502,000
			د افغانستان حکومت	اختیاری	بلاعوض	20,502,000

اداره / سکتور	عنوان	ډیپل کال	تمویل کونکي	اختیاری / غیر اختیاری	د بسپنې ډول	1397
AFG/230116	انګلستان کې د افغانستان د سفارت اساسي ترمیم	1394				**102,510,000**
			د افغانستان حکومت	اختیاری	بلاعوض	102,510,000
AFG/230118	بهر مېشتو افغانانو لپاره د پاسپورټ او تذکرو د ویش د پیاوړتیا پروژه	1395				**47,838,000**
			د افغانستان حکومت	اختیاری	بلاعوض	47,838,000
26 - د کورنیو چارو وزارت						**488,479,999**
AFG/260295	د محابسو د ودانیو جوړول	1386				**102,510,000**
			د افغانستان حکومت	اختیاری	بلاعوض	102,510,000
AFG/260299	د کمپیوټري پاسپورټونو د ویش سیستم پیاوړي کول او د تجهیزاتو پیرودل	1391				**78,439,999**
			د افغانستان حکومت	اختیاری	بلاعوض	78,439,999
AFG/260309	د برېښنايي تذکرو د ویش، د ډیجیټل کولو، د هویت تثبیتولو او د اتباعو د بایومتریک د اخیستلو پروژه	1391				**239,190,000**
			د افغانستان حکومت	اختیاری	بلاعوض	239,190,000
AFG/260335	د مرکزي محبس د روغتون جوړول	1395				**13,668,000**
			د افغانستان حکومت	اختیاری	بلاعوض	13,668,000
AFG/260336	د لوژستیک ډیپوګانو جوړول	1395				**13,668,000**
			د افغانستان حکومت	اختیاری	بلاعوض	13,668,000
AFG/260337	د ولایتونو د توقیف خونو جوړول	1395				**13,668,000**
			د افغانستان حکومت	اختیاری	بلاعوض	13,668,000
AFG/260338	ولایتونو کې د تیلو د ذخایرو جوړول	1395				**13,668,000**
			د افغانستان حکومت	اختیاری	بلاعوض	13,668,000
AFG/260339	د سرحدي تهاڼو او د تورخم د تاسیساتو جوړول	1395				**13,668,000**
			د افغانستان حکومت	اختیاری	بلاعوض	13,668,000
64 -د ملي امنیت لوی ریاست						**102,510,000**
AFG/640003	په کابل او ولایتونو کې د ملي امنیت د ودانیو جوړول او بیا رغونه	1386				**85,425,000**
			د افغانستان حکومت	اختیاری	بلاعوض	85,425,000
AFG/640026	د روغتون ودانی جوړول	1396				**17,085,000**
			د افغانستان حکومت	اختیاری	بلاعوض	17,085,000

اداره / سکتور	عنوان	دپیل کال	تمویل کونکي	اختیاری / غیر اختیاری	د بسپنې ډول	1397
۲.۱ - د حکومتداری، د قانون حاکمیت او د بشری حقونو سکتور						4,137,987,000
10 -د دولت د ریاست دفتر						133,263,000
AFG/100112	د دلکشا قصر اساسی بیا رغونه	1396				17,085,000
			د افغانستان حکومت	اختیاری	بلاعوض	17,085,000
AFG/100113	د ارگ داخاطې دیوال بیا جوړول (لمړی نمبر مانې)	1396				6,834,000
			د افغانستان حکومت	اختیاری	بلاعوض	6,834,000
AFG/100114	د ارگ دننه د دریو برجونو د بیارغونې کار	1396				6,834,000
			د افغانستان حکومت	اختیاری	بلاعوض	6,834,000
AFG/100115	د وسایطو (عرداده جات) د ترمیم او پریمینځلو ورکشاپ جوړول	1396				6,834,000
			د افغانستان حکومت	اختیاری	بلاعوض	6,834,000
AFG/100116	د ارگ د ننه د حقلوی سړکونو ساختمانی کار	1396				13,668,000
			د افغانستان حکومت	اختیاری	بلاعوض	13,668,000
AFG/100117	د ارگ له پاره خاصه پخلنځی جوړول	1396				27,336,000
			د افغانستان حکومت	اختیاری	بلاعوض	27,336,000
AFG/100118	د گلخانې او حرمسرای مانیو د ډیزاین او بیارغونې کار	1396				27,336,000
			د افغانستان حکومت	اختیاری	بلاعوض	27,336,000
AFG/100119	د ارگ دننه د اوبو رسونې شبکې پراختیا اوبیا رغونه	1396				27,336,000
			د افغانستان حکومت	اختیاری	بلاعوض	27,336,000
11 - ملي شوری - مشرانو جرگه						6,834,000
AFG/110011	په دویم نمبر الحاقیه کې د یو باب جومات جوړول	1392				6,834,000
			د افغانستان حکومت	اختیاری	بلاعوض	6,834,000
12 - ملي شوری ولسي جرگه						27,336,000
AFG/120036	په نوی پارلمان کې د امنیتي او څارنې (ترصدی) برجونو جوړول	1394				6,834,000
			د افغانستان حکومت	اختیاری	بلاعوض	6,834,000
AFG/120044	په نوی پارلمان کې تجهیزات، د تاریخی موزیم ترمیم، تکنالوژیکی وسایل او ساختمان جوړول	1395				20,502,000
			د افغانستان حکومت	اختیاری	بلاعوض	20,502,000

اداره / سکتور	عنوان	دپیل کال	تمویل کونکي	اختیاری / غیر اختیاری	د بسپنې ډول	1397
13 -د جمهوری ریاست د چارو داداري لوی ریاست						**550,137,000**
AFG/130133	**د اداري چارو د تاسیساتو طرح او جوړول**	1391				**20,502,000**
			د افغانستان حکومت	اختیاری	بلاعوض	20,502,000
AFG/130170	**د ملي تدارکاتو د اداري حمایت**	1394				**478,380,000**
			د افغانستان د بیا رغونې امانتي صندوق	غیر اختیاری	بلاعوض	478,380,000
AFG/130171	**د خاصو اقتصادی زونو پراختیا**	1394				**17,085,000**
			د افغانستان حکومت	اختیاری	بلاعوض	17,085,000
AFG/130174	**د دولت د معلوماتي سیستمونو پراختیا او جوړونه**	1395				**20,502,000**
			د افغانستان حکومت	اختیاری	بلاعوض	20,502,000
AFG/130176	**د پغمان د باغونو د احاطوی دیوالونو بیارغونه**	1395				**13,668,000**
			د افغانستان حکومت	اختیاری	بلاعوض	13,668,000
14 - ستره محکمه						**37,587,000**
AFG/140006	**په ولایتونو کې د لومړنیو او مرافعه محاکمو د ودانیو جوړول**	1384				**34,170,000**
			د افغانستان حکومت	اختیاری	بلاعوض	34,170,000
AFG/140021	**د عدلي او قضایي ملي پروګرام**	1387				**3,417,000**
			د افغانستان د بیا رغونې امانتي صندوق	غیر اختیاری	بلاعوض	3,417,000
24 - د حج، ارشاد او اوقافو وزارت						**293,862,000**
AFG/240008	**د جوماتونو جوړونه**	1385				**150,348,000**
			د افغانستان حکومت	اختیاری	بلاعوض	150,348,000
AFG/240023	**د ساختماني پروژو د نظارت او انجینیری واحد**	1387				**6,834,000**
			د افغانستان حکومت	اختیاری	بلاعوض	6,834,000
AFG/240089	**د پکتیکا ولایت د اورګون ولسوالی د جامع جومات ترمیم**	1394				**6,834,000**
			د افغانستان حکومت	اختیاری	بلاعوض	6,834,000
AFG/240095	**د بلخ ولایت د روضه شریف د نوي جامع جومات جوړول**	1395				**27,336,000**
			د افغانستان حکومت	اختیاری	بلاعوض	27,336,000

اداره / سکتور	عنوان	دپیل کال	تمویل کونکي	اختیاری / غیر اختیاری	د بسپنې ډول	1397
AFG/240096	د جوماتونو جوړول - ولایتي پروژې	1395				**102,510,000**
			د افغانستان حکومت	اختیاری	بلاعوض	102,510,000
50 - د عدلیې وزارت						**78,591,000**
AFG/500056	د عدلي او قضایي ملي پروګرام	1387				**3,417,000**
			د افغانستان د بیا رغونې امانتي صندوق	غیر اختیاری	بلاعوض	3,417,000
AFG/500140	د ولایتونو د عدلیې ریاستونو د ودانیو جوړول	1391				**13,668,000**
			د افغانستان حکومت	اختیاری	بلاعوض	13,668,000
AFG/500141	د ماشوم د اصلاح او روزنې د مرکزونو د ودانیو جوړول	1391				**34,170,000**
			د افغانستان حکومت	اختیاری	بلاعوض	34,170,000
AFG/500151	د عدلیې وزارت په مرکزي تعمیر کې د وړکتون، جومات او د وسایطو د ورکشاپ د تعمیراتو جوړول	1393				**13,668,000**
			د افغانستان حکومت	اختیاری	بلاعوض	13,668,000
AFG/500155	دقانون طرح	1397				**13,668,000**
			د افغانستان حکومت	اختیاری	بلاعوض	13,668,000
51 - لوی څارنوالي						**112,761,000**
AFG/510001	په کابل کې د لویه څارنوالی د مرکزي تعمیر جوړول	1383				**34,170,000**
			د افغانستان حکومت	اختیاری	بلاعوض	34,170,000
AFG/510003	ولایتونو او ولسوالیو کې د لویه څارنوالی د تعمیراتو جوړول	1383				**54,672,000**
			د افغانستان حکومت	اختیاری	بلاعوض	54,672,000
AFG/510007	د عـــدلي او قضایي ملي پروګرام	1387				**3,417,000**
			د افغانستان د بیا رغونې امانتي صندوق	غیر اختیاری	بلاعوض	3,417,000
AFG/510023	د لویه څارنوالی د اداري د ظرفیت لوړول	1395				**20,502,000**
			د افغانستان حکومت	اختیاری	بلاعوض	20,502,000

اداره / سکتور	عنوان	دپيل کال	تمويل کونکي	اختیاری / غیر اختیاری	د بسپنې ډول	1397
59 - دسیمه ییزو ارګانونو خپلواکه اداره						**1,858,848,000**
AFG/590106	**د افغانستان د ښاروالیو پروژه**	1393				**150,348,000**
			د افغانستان حکومت	اختیاری	بلاعوض	150,348,000
AFG/590210	**ولسي تړون - محلي اورګانونه**	1395				**1,708,500,000**
			د افغانستان د بيا رغونې امانتي صندوق	غیر اختیاری	بلاعوض	1,708,500,000
62 - د اداری اصلاحاتو او ملکی خدماتو خپلواکه اداره						**878,169,000**
AFG/620134	**د اداري اصلاحاتو کمیسیون تعمیر جوړول**	1390				**13,668,000**
			د افغانستان حکومت	اختیاری	بلاعوض	13,668,000
AFG/620135	**د افغانستان د ملکي خدمتونو ملاتړ**	1390				**23,919,000**
			د امریکا مرستي	غیر اختیاری	بلاعوض	23,919,000
AFG/620163	**د دولتي ادارو د اجراآتو پیاوړتیا لپاره ظرفیت لوړول (CBR)**	1393				**820,080,000**
			د افغانستان د بيا رغونې امانتي صندوق	غیر اختیاری	بلاعوض	820,080,000
AFG/620164	**د بشری سرچینو د مدیریت معلوماتي سیستم**	1397				**20,502,000**
			د افغانستان حکومت	اختیاری	بلاعوض	20,502,000
86 -د افغانستان د بشری حقونو خپلواک کمیسیون						**27,336,000**
AFG/860001	**د افغانستان د بشري حقونو خپلواک کمیسیون لپاره د بلخ ولایت او مرکزي تعمیر جوړول**	1390				**27,336,000**
			د افغانستان حکومت	اختیاری	بلاعوض	27,336,000
88 - د اجرائیه رئیس د دفتر ریاست او د وزیرانو د شورا دارالانشاء						**133,263,000**
AFG/880001	**اجرائیه ریاست د الحاقیي تعمیر جوړول**	1394				**13,668,000**
			د افغانستان حکومت	اختیاری	بلاعوض	13,668,000
AFG/880002	**د اجرائیه ریاست د کار کونکو د ظرفیت لوړول**	1395				**68,340,000**
			د افغانستان حکومت	اختیاری	بلاعوض	68,340,000
AFG/880003	**د بیرته راستنیدونکو او بیځایه شویو د پروګرامونو او دوامداره پراختیایې موخي د همغږۍ ځانګه**	1395				**51,255,000**
			د افغانستان حکومت	اختیاری	بلاعوض	51,255,000

اداره / سکتور	عنوان	دپیل کال	تمویل کونکي	اختیاری / غیر اختیاری	د بسپنې ډول	1397
۳.۱ - د زیربنا او طبیعی سرچینو سکتور						33,129,400,000
32 - د کانونو او پطرولیم وزارت						785,100,000
AFG/320022	د شبرغان د ګاز لروونکو ځاګانو پراختیا	1382				301,000,000
			آسیایي پراختیایي بانک	غیر اختیاری	بلاعوض	201,000,000
			د افغانستان حکومت	اختیاری	بلاعوض	100,000,000
AFG/320090	مرکز او ولایتونو کې د تعمیراتو جوړول او د اړوندو تجهیزاتو برابرول	1385				20,100,000
			د افغانستان حکومت	اختیاری	بلاعوض	20,100,000
AFG/320112	د پراختیایي پروژو تنظیم، تطبیق او نظارت	1389				67,000,000
			د افغانستان حکومت	اختیاری	بلاعوض	67,000,000
AFG/320118	د جیولوجي او تفحصاتو مطالعه او د سایزمیک سروی	1390				33,500,000
			د افغانستان حکومت	اختیاری	بلاعوض	33,500,000
AFG/320124	د مس عینک په څنګ کې د بیخایه شویو ښارګوټي	1389				33,500,000
			د افغانستان حکومت	اختیاری	بلاعوض	33,500,000
AFG/320125	د ټاپې د تخنیکي مطالعاتو پروژه	1390				33,500,000
			د افغانستان حکومت	اختیاری	بلاعوض	33,500,000
AFG/320140	د مزارشریف د برېښنا کوډ د فابریکو بیاجوړونه او عصري کول	1391				33,500,000
			د افغانستان حکومت	اختیاری	بلاعوض	33,500,000
AFG/320144	د پطرولیم د پراختیا پروژه	1392				33,500,000
			د افغانستان حکومت	اختیاری	بلاعوض	33,500,000
AFG/320149	د شبرغان ښار څخه تر مزارشریف پوری د ۹۴ کیلومتره نوی پایپ لاین د نصب پروژه	1393				93,500,000
			د افغانستان حکومت	اختیاری	بلاعوض	93,500,000
AFG/320152	د افغانستان د ګرانوکانونو له پاره سروی	1397				136,000,000
			د افغانستان حکومت	اختیاری	بلاعوض	136,000,000

اداره / سکتور	عنوان	دپیل کال	تمویل کونکي	اختیاری / غیر اختیاری	د بسپنې ډول	1397
34 - د مخابرات او معلوماتی تکنالوژی وزارت						**1,414,000,000**
AFG/340006	**د نوري فایبر د شبکې پراخول**	1382				**33,500,000**
			نړیوال بانک	غیر اختیاری	بلاعوض	33,500,000
AFG/340015	**د افغانستان د معلوماتي ټکنالوژۍ پراختیا (برېښنايي حکومتوالي)**	1382				**804,000,000**
			د مخابراتو پراختیایي صندوق TDF	غیر اختیاری	بلاعوض	804,000,000
AFG/340086	**د ډیټا سنټر لپاره د بک اپ جوړول او د انټرنټ د تبادلې مرکز لپاره د مایکروویف تجهیزاتو برابرول**	1392				**33,500,000**
			د مخابراتو پراختیایي صندوق TDF	غیر اختیاری	بلاعوض	33,500,000
AFG/340100	**د پاسپورت د وېش آنلاین سیستم**	1395				**33,500,000**
			د افغانستان حکومت	اختیاری	بلاعوض	33,500,000
AFG/340103	**د انټرنټ د تبادلې د مرکز جوړول**	1395				**13,400,000**
			د افغانستان حکومت	اختیاری	بلاعوض	13,400,000
AFG/340104	**د معلوماتو د له منځه تللو څخه د مخنیوی په موخه د معلوماتو د ذخیرې امنیتي مرکز**	1395				**13,400,000**
			د افغانستان حکومت	اختیاری	بلاعوض	13,400,000
AFG/340105	**د افغانستان د ملي معلوماتو مرکز په cloud زیر بنا باندی تبدیلول**	1395				**6,700,000**
			د افغانستان حکومت	اختیاری	بلاعوض	6,700,000
AFG/340107	**د مخابراتي معلوماتو حقیقي سیستم**	1395				**67,000,000**
			د افغانستان حکومت	اختیاری	بلاعوض	67,000,000
AFG/340108	**ډیجیټل کاسا**	1395				**134,000,000**
			نړیوال بانک	غیر اختیاری	بلاعوض	134,000,000
AFG/340110	**آسان خدمت پروژه**	1396				**268,000,000**
			د افغانستان حکومت	اختیاری	بلاعوض	268,000,000
AFG/340112	**د پُستي خدماتو پراختیا او مدرنیزه کول**	1397				**7,000,000**
			د افغانستان حکومت	اختیاری	بلاعوض	7,000,000

اداره / سکتور	عنوان	دپیل کال	تمویل کونکي	اختیاری / غیر اختیاری	د بسپنې ډول	1397
41 - د اوبو او انرژۍ وزارت						**3,071,682,000**
AFG/410018	**د اوبو برېښنا د کوچنیو دستګاوو بیارغول، ډیزاین او جوړول او لوګر ولایت د څرخ ولسوالۍ او پنجشیر ولایت د اوبو برېښنا د دستګاه د نیمګړو کارونو بشپړول**	1382				**80,400,000**
			د افغانستان حکومت	اختیاری	بلاعوض	80,400,000
AFG/410038	**په لوېدیځه حوزه کې د اوبو سرچینو مدیریت؛**	1382				**113,900,000**
			اسلامي پراختیایي بانک	غیر اختیاری	بلاعوض	113,900,000
AFG/410066	**د کمال خان د اوبو لګولو پروژه؛ او د سیلابونو کنټرول**	1382				**402,000,000**
			د افغانستان حکومت	اختیاری	بلاعوض	402,000,000
AFG/410074	**په افغانستان کې د اوبو لګولو د سیستم د بیارغونې او پراختیا پروژه**	1383				**1,005,000,000**
			د افغانستان د بیا رغونې امانتي صندوق	غیر اختیاری	بلاعوض	1,005,000,000
AFG/410130	**ډیزان او جوړول؛ د ګمبیري د اوبو لګولو پروژه**	1384				**6,700,000**
			د افغانستان حکومت	اختیاری	بلاعوض	6,700,000
AFG/410133	**د بخش آباد د اوبو لګولو او برېښنا د بند ډیزان او جوړول؛ (فراه)**	1384				**6,700,000**
			د افغانستان حکومت	اختیاری	بلاعوض	6,700,000
AFG/410138	**د تاجکستان هیواد سرحد څخه تر کندز او پلخمري پوري په شمول د بغلان او کندز سب ستیشنونو د ۲۲۰ کیلو ولټ انتقالی لین تمدید کول**	1384				**6,700,000**
			اسلامي پراختیایي بانک	غیر اختیاری	قرضه	6,700,000
AFG/410213	**د کابل ولایت د شاتوت بند د جوړولو پروژه**	1385				**6,700,000**
			د افغانستان حکومت	اختیاری	بلاعوض	6,700,000
AFG/410233	**د هرات ولایت د رباط سنګي، ګلران او کشک ولسوالیو د برېښنا رسولو چارې**	1386				**20,100,000**
			د افغانستان حکومت	اختیاری	بلاعوض	20,100,000
AFG/410254	**د برېښنا د بند ډیزان او جوړول؛ او د مچلغو په ساحه کې برېښنا؛ د پکتیا ولایت**	1386				**33,500,000**
			د افغانستان حکومت	اختیاری	بلاعوض	33,500,000
AFG/410257	**د دریابونو د څنډو یا ساحلونو تحکیمول**	1386				**201,000,000**
			د افغانستان حکومت	اختیاری	بلاعوض	201,000,000

اداره / سکتور	عنوان	د پیل کال	تمویل کونکي	اختیاری / غیر اختیاری	د بسپنې ډول	1397
AFG/410285	**د شکردرې ولسوالۍ د شاه او عروس د اوبو لګولو او برېښنا د بند څارونه او جوړول (د اوبو لګولو ظرفیت ۱۵۰۰ هېکتاره او د تولید ظرفیت ۱.۲ میګاواټه)**	1386				**201,000,000**
			د افغانستان حکومت	اختیاری	بلاعوض	201,000,000
AFG/410340	**د افغانستان له لارې سوېلي آسیا ته د منځنۍ آسیا د ۵۰۰ کیلوواټو د برېښنا د مزیو غځول؛ او په کابل کې د ۳۰۰ میګاواټه په ظرفیت د سبسټېشن جوړول**	1387				**6,700,000**
			نړیوال بانک	غیر اختیاری	بلاعوض	6,700,000
AFG/410391	**د اوبیزو سرچینو د پانګونې د پراختیا پروګرام**	1388				**134,000,000**
			آسیایي پراختیایي بانک	غیر اختیاری	بلاعوض	134,000,000
AFG/410395	**د کابل ولایت په ده سبز ولسوالۍ کې د برښنا د ویش شبکه**	1389				**6,834,000**
			د افغانستان حکومت	اختیاری	بلاعوض	6,834,000
AFG/410399	**په فاریاب ولایت کې د المار د اوبو لګولو د بند ډیزاین او جوړول**	1389				**6,700,000**
			د افغانستان حکومت	اختیاری	بلاعوض	6,700,000
AFG/410400	**د هرات ولایت د پاشدان د برېښنا د تولید او اوبو لګولو د بند ډیزاین او جوړول**	1389				**33,500,000**
			د افغانستان حکومت	اختیاری	بلاعوض	33,500,000
AFG/410412	**د اوبو لګولو د بندونو او برېښنا د وېش او لېږد د پروژو تنظیم، پلي کول او څارنه**	1389				**33,500,000**
			د افغانستان حکومت	اختیاری	بلاعوض	33,500,000
AFG/410425	**د برېښنا د وېش د شبکې او سبسټېشن په ګډون له ترکمنستان څخه د بادغیس ولایت ته د برېښنا د رسولو چارې**	1390				**13,400,000**
			د افغانستان حکومت	اختیاری	بلاعوض	13,400,000
AFG/410466	**د کنړ ولایت د مهوګي د برېښنا د بند مطالعه، ډیزاین او ودانیزې چارې**	1390				**6,700,000**
			د افغانستان حکومت	اختیاری	بلاعوض	6,700,000
AFG/410469	**په غور ولایت کې د کوچنۍ اوبیزې برېښنا د دستګاه ډیزاین او جوړول**	1391				**60,166,000**
			د افغانستان حکومت	اختیاری	بلاعوض	60,166,000
AFG/410477	**د سروبي د برښنا دوهم بند دیزاین او جوړول**	1391				**6,834,000**
			د افغانستان حکومت	اختیاری	بلاعوض	6,834,000
AFG/410484	**په ولایتونو کې د برېښنا د شبکې پراخول**	1391				**3,082,000**
			د افغانستان حکومت	اختیاری	بلاعوض	3,082,000

اداره / سکتور	عنوان	دپیل کال	تمویل کونکي	اختیاری / غیر اختیاری	د بسپنې ډول	1397
AFG/410486	**د کابل ولایت د امیر غازي د زېرمه کولو د بند بیارغول او جوړول**	1391				**6,700,000**
			د افغانستان حکومت	اختیاری	بلاعوض	6,700,000
AFG/410487	**په ارزگان ولایت کې د آغا جان او منغار د بند تخنیکي او اقتصادي مطالعه**	1391				**6,700,000**
			د افغانستان حکومت	اختیاری	بلاعوض	6,700,000
AFG/410488	**د غزني او هېواد د نورو ولایتونو د دریابي حوزو جوړول**	1391				**6,700,000**
			د افغانستان حکومت	اختیاری	بلاعوض	6,700,000
AFG/410489	**د شینډنډ ولسوالی د پنځه میګاواټه لمریزې برېښنا پروژه**	1392				**6,700,000**
			د افغانستان حکومت	اختیاری	بلاعوض	6,700,000
AFG/410540	**د کندهار ولایت په ارغستان کې د اوبو لګولو او برېښنا د بند جوړونې مطالعه او ډیزاین**	1392				**6,700,000**
			د افغانستان حکومت	اختیاری	بلاعوض	6,700,000
AFG/410549	**د ډایکنډي ولایت د لمریزې برېښنا ډیزاین او جوړول**	1392				**26,666,000**
			د افغانستان حکومت	اختیاری	بلاعوض	26,666,000
AFG/410550	**د چک ولسوالی د برېښنا د بند ترمیم او بیارغونه او د هغې د وېش شبکه**	1392				**67,000,000**
			د افغانستان حکومت	اختیاری	بلاعوض	67,000,000
AFG/410552	**د څمکنی ولسوالی د خولې د سوري د بند مطالعات، ډیزاین او جوړول**	1393				**6,700,000**
			د افغانستان حکومت	اختیاری	بلاعوض	6,700,000
AFG/410654	**د کندز او تخار ولایتونو د شهروان او ارچي د کانالونو د بیارغونې پروژه**	1393				**33,500,000**
			آسیایي پراختیایي بانک	غیر اختیاری	بلاعوض	33,500,000
AFG/410660	**په شمال کې د سیلابونو څخه د رامنځ ته شویو زیانونو د بیارغونې پروژه**	1394				**67,000,000**
			آسیایي پراختیایي بانک	غیر اختیاری	بلاعوض	67,000,000
AFG/410667	**د بغلان ولایت د پلخمري د برېښنا د لومړي بند د دروازو بنسټیز ترمیم**	1394				**6,700,000**
			د افغانستان حکومت	اختیاری	بلاعوض	6,700,000
AFG/410668	**د کندز ولایت د امام صاحب ولسوالی د قدم جای د کلي د نوبر ترمیمول**	1394				**6,700,000**
			د افغانستان حکومت	اختیاری	بلاعوض	6,700,000
AFG/410748	**کوچني او منځني بندونه/۲۱**	1395				**67,000,000**
			د افغانستان حکومت	اختیاری	بلاعوض	67,000,000

اداره / سکتور	عنوان	دپیل کال	تمويل کونکي	اختیاری / غیر اختیاری	د بسپنې پول	1397
AFG/410750	د پنجشیر ولایت د فراج د کلي د برېښنا د بند پروژه	1396				**26,800,000**
			د افغانستان حکومت	اختیاری	بلاعوض	26,800,000
AFG/410751	د تخار ولایت د سفلي کوکچې د اوبو لګولو او برېښنا د بند د پروژې تفصیلي ډیزاین	1395				**6,700,000**
			د افغانستان حکومت	اختیاری	بلاعوض	6,700,000
AFG/410752	د کنړ ولایت د ساګي د برېښنا بند پروژې تفصیلي ډیزاین	1395				**6,700,000**
			د افغانستان حکومت	اختیاری	بلاعوض	6,700,000
AFG/410753	د ننګرهار ولایت د کامې د اوبو لګولو او برېښنا بند د پروژې ډیزاین او جوړول	1395				**13,400,000**
			د افغانستان حکومت	اختیاری	بلاعوض	13,400,000
AFG/410754	د بغلان ولایت د کیله ګي د اوبو لګولو او برېښنا بند د پروژې ډیزاین او جوړول	1395				**6,700,000**
			د افغانستان حکومت	اختیاری	بلاعوض	6,700,000
AFG/410755	د کندهار ولایت د ۳۰ میګاواټه لمریزې برېښنا پروژه	1395				**6,700,000**
			د افغانستان حکومت	اختیاری	بلاعوض	6,700,000
AFG/410756	د حصار شاهي د ۱۵ میګاواټه لمریزې برېښنا پروژه	1395				**6,700,000**
			د افغانستان حکومت	اختیاری	بلاعوض	6,700,000
AFG/410757	د حصار شاهي د ۴۰ میګاواټه لمریزې برېښنا پروژه	1395				**6,700,000**
			د افغانستان حکومت	اختیاری	بلاعوض	6,700,000
AFG/410758	د LED په کم مصرفه څراغونو د معمولي څراغونو د تعویض پروژه	1395				**6,700,000**
			د افغانستان حکومت	اختیاری	بلاعوض	6,700,000
AFG/410759	د نغلو د ۱۰۰ میګاواټه لمریزې برېښنا پروژه	1395				**6,700,000**
			د افغانستان حکومت	اختیاری	بلاعوض	6,700,000
AFG/410760	د اندخوی د اوبو لګولو پروژه	1395				**6,700,000**
			د افغانستان حکومت	اختیاری	بلاعوض	6,700,000
AFG/410761	د پنجشیر د سبستېشن د جوړولو په ګډون د ګلبهار - پنجشیر د ۱۱۰ کیلوواټه د برېښنا د لېږد په موخه د مزیو غځول	1395				**20,100,000**
			د افغانستان حکومت	اختیاری	بلاعوض	20,100,000
AFG/410762	د فیض آباد او کشم د سبستېشن په ګډون د تخار - بدخشان د ۲۲۰ کیلوواټه د برېښنا د لېږد په موخه د مزیو غځول	1395				**13,400,000**
			د افغانستان حکومت	اختیاری	بلاعوض	13,400,000

اداره / سکتور	عنوان	دپیل کال	تمویل کونکي	اختیاری / غیر اختیاری	د بسپنې ډول	1397
AFG/410763	**د لغمان ولایت د بابا د دښتې، کله ګوش وطن ګټو د اوبو لګولو د او مهترلام د دښتو د اوبو لګولو د کانال تفصیلي ډیزاین**	1395				**13,400,000**
			د افغانستان حکومت	اختیاری	بلاعوض	13,400,000
AFG/410764	**د بامیانو د ډبرو سکرو څخه د حرارتي برېښنا د تولید په موخه د سنگ اش پشته د ډبرو سکرو د کان تخنیکي او اقتصادي مطالعات**	1395				**6,700,000**
			د افغانستان حکومت	اختیاری	بلاعوض	6,700,000
AFG/410765	**د ترکمنستان څخه تر خم آب پورې د ۱۱۰ کیلوواټو برېښنا د لېږد په موخه د مزیو غځول، د قرقین، خم آب او موري چاق ولسوالیو د وپش د شبکو تمدید او د خم آب د سبسټېشن جوړول**	1395				**6,700,000**
			د افغانستان حکومت	اختیاری	بلاعوض	6,700,000
AFG/410767	**د فراه ولایت د ۱۲ میگاواټو لمریزې برېښنا بروژه**	1395				**6,700,000**
			د افغانستان حکومت	اختیاری	بلاعوض	6,700,000
AFG/410768	**د پنج آمو د دریاب د حوزې پروژه**	1395				**134,000,000**
			آسیایي پراختیایي بانک	غیر اختیاری	بلاعوض	134,000,000
AFG/410771	**د هریرود د ناوې/تنگي د حوزې د اوبو د سرچینو انکشاف او مدیریت**	1395				**6,700,000**
			د افغانستان حکومت	اختیاری	بلاعوض	6,700,000
AFG/410772	**د هلمند د ناوې/تنگي د حوزې د اوبو د سرچینو انکشاف او مدیریت**	1395				**6,700,000**
			د افغانستان حکومت	اختیاری	بلاعوض	6,700,000
AFG/410774	**په خوست ولایت کې د ۱۰ میگاواټو لمریزې برېښنا پروژه او د پکتیکا لپاره ۱۰ میگاواټه لمریزه برېښنا**	1395				**6,700,000**
			د افغانستان حکومت	اختیاری	بلاعوض	6,700,000
AFG/410776	**د مزار شریف پروژې د گاز څخه برښنا ته د تبدیلولو آماده کې**	1397				**33,500,000**
			د افغانستان د بیا رغونې امانتي صندوق	غیر اختیاری	بلاعوض	33,500,000
AFG/410778	**د تخار ولایت په اشکمش ولسوالی کې د برښنا پروژه**	1397				**6,700,000**
			د افغانستان حکومت	اختیاری	بلاعوض	6,700,000

اداره / سکتور	عنوان	دپيل کال	تمويل کونکي	اختیاری / غیر اختیاری	د بسپنې ډول	1397
42 - د ټولګټو وزارت						**9,370,496,000**
AFG/420022	**د کابل - باميانو د سړک هوارول (د ۱۴۰ کيلومرتو په اوږدوالي)**	1382				**201,000,000**
			ايتاليا	غیر اختیاری	بلاعوض	201,000,000
AFG/420064	**د ۱۸۰ کيلومترو په اوږدوالي د دره صوف څخه تر يکاولنګ پورې د سړک هوارول**	1384				**891,100,000**
			آسيايي پراختيايي بانک	غیر اختیاری	بلاعوض	891,100,000
AFG/420105	**د ۲۳۳ کيلومترو په اوږدوالي د قيصار-بالامرغاب-لامان د سړک هوارول**	1384				**603,000,000**
			آسيايي پراختيايي بانک	غیر اختیاری	بلاعوض	536,000,000
			د افغانستان حکومت	اختیاری	بلاعوض	67,000,000
AFG/420106	**د کليوالي سړکونو ملي پروګرام (د ټولګټو وزارت)**	1383				**2,188,096,000**
			ايتاليا	غیر اختیاری	بلاعوض	268,000,000
			د افغانستان حکومت	اختیاری	بلاعوض	580,096,000
			د افغانستان د بيا رغونې امانتي صندوق	غیر اختیاری	بلاعوض	1,340,000,000
AFG/420109	**د ۵۰ کيلومترو په اوږدوالي د ارملک - لامان د سړک هوارول**	1384				**549,400,000**
			د افغانستان حکومت	اختیاری	بلاعوض	13,400,000
			د سعودی پراختيايي صندوق	غیر اختیاری	قرضه	536,000,000
AFG/420117	**د شبرغان ښار د حلقوي سړکونو هوارول**	1384				**33,500,000**
			د افغانستان حکومت	اختیاری	بلاعوض	33,500,000
AFG/420120	**د ۱۸۷ کيلومترو په اوږدوالي د تالقان - آی خانم - رستاق د سړک هوارول (DBST)**	1385				**33,500,000**
			د افغانستان حکومت	اختیاری	بلاعوض	33,500,000
AFG/420164	**د ۱۵۰ کيلومترو په اوږدوالي د فيض آباد - اشکاشم د سړک ډيزاين او هوارول**	1387				**917,900,000**
			آسيايي پراختيايي بانک	غیر اختیاری	بلاعوض	917,900,000
AFG/420165	**د ۱۰۱ کيلومترو په اوږدوالي د جبلسراج - سروبي د سړک هوارول**	1387				**201,000,000**
			آسيايي پراختيايي بانک	غیر اختیاری	بلاعوض	201,000,000
AFG/420167	**د ۱۱۷ کيلومترو په اوږدوالي د کابل ښار د حلقوي سړک ډيزاين او هوارول**	1387				**167,500,000**
			آسيايي پراختيايي بانک	غیر اختیاری	بلاعوض	134,000,000
			د افغانستان حکومت	اختیاری	بلاعوض	33,500,000

اداره / سکتور	عنوان	دپیل کال	تمویل کونکي	اختیاری / غیر اختیاری	د بسپنې ډول	1397
AFG/420182	د فراه ښار د داخلي سړکونو قیرول	1387				**33,500,000**
			د افغانستان حکومت	اختیاری	بلاعوض	33,500,000
AFG/420194	د باګرامیو څخه تر سپری پورې د ۵۰ کیلومترو په اوږودوالي د سړک هوارول	1387				**67,000,000**
			آسیایی پراختیایی بانک	غیر اختیاری	بلاعوض	67,000,000
AFG/420233	د فردوسي پارک څخه تر کابل کمر بنده پورې د موجوده سړک جوړول دمزار شریف حلقوی سړک جوړول	1389				**13,400,000**
			د افغانستان حکومت	اختیاری	بلاعوض	13,400,000
AFG/420242	له هرات څخه تر چغچران پورې او چغچران څخه تر ګردندیوال پورې د سړک ډیزاین او هوارول	1389				**201,000,000**
			د افغانستان حکومت	اختیاری	بلاعوض	201,000,000
AFG/420253	د ۶۹ کیلومترو په اوږدوالي د ارغستان ولسوالی څخه تر معروف ولسوالی پورې د سړک ډیزاین او هوارول	1392				**6,700,000**
			د افغانستان حکومت	اختیاری	بلاعوض	6,700,000
AFG/420308	د ۱۰ کیلومترو په اوږدوالي د نیمرو ښار په داخل کې د سړکونو قیرول	1390				**33,500,000**
			د افغانستان حکومت	اختیاری	بلاعوض	33,500,000
AFG/420320	په ټولګټو وزارت کې د کاري قوې د پروګرام د پراختیا واحد یا څانګه	1389				**67,000,000**
			د افغانستان حکومت	اختیاری	بلاعوض	67,000,000
AFG/420323	د تالقانو ښار د داخلي سړکونو قیرول	1390				**13,400,000**
			د افغانستان حکومت	اختیاری	بلاعوض	13,400,000
AFG/420332	د لته بند د سړک هوارول (۴۰ کیلومتره)	1391				**6,700,000**
			د افغانستان حکومت	اختیاری	بلاعوض	6,700,000
AFG/420333	د ۹۰ کیلومترو په اوږدوالي له شوراوک څخه تر سپین بودلک پورې د سړک ډیزاین او هوارول	1391				**33,500,000**
			د افغانستان حکومت	اختیاری	بلاعوض	33,500,000
AFG/420335	د کابل او لوګر د سړک هوارول او قیر کول	1391				**6,700,000**
			د افغانستان حکومت	اختیاری	بلاعوض	6,700,000
AFG/420336	د سرپل او شبرغان د سړک ډیزان او هوارول	1390				**67,000,000**
			د افغانستان حکومت	اختیاری	بلاعوض	67,000,000
AFG/420337	د کندهار د هوایي ډګر د سړک هوارول او قیرول	1390				**134,000,000**
			د افغانستان حکومت	اختیاری	بلاعوض	134,000,000

اداره / سکتور	عنوان	دپیل کال	تمویل کونکي	اختیاری / غیر اختیاری	د بسپنې ډول	1397
AFG/420338	**د پامیرونو د سړک جوړول**	1391				**6,700,000**
			د افغانستان حکومت	اختیاری	بلاعوض	6,700,000
AFG/420341	**د ۵۵۰ کیلومترو په اوږدوالي د یکاولنګ څخه تر کندهار پورې د سړک تخنیکي او اقتصادي مطالعه**	1391				**33,500,000**
			آسیایی پراختیایی بانک	غیر اختیاری	بلاعوض	33,500,000
AFG/420345	**د دهراود نه تر ارزګان پورې د سړک هوارول**	1391				**6,700,000**
			د افغانستان حکومت	اختیاری	بلاعوض	6,700,000
AFG/420346	**د ۱۰۶ کیلومترو په اوږدوالي د سپرې نه تر جلال آباد پورې د سړک هوارول**	1392				**268,000,000**
			آسیایی پراختیایی بانک	غیر اختیاری	بلاعوض	268,000,000
AFG/420347	**د ۳۳ کیلومترو په اوږدوالي د چاه انجیر او ګرشک د سړک هوارول**	1392				**134,000,000**
			آسیایی پراختیایی بانک	غیر اختیاری	بلاعوض	134,000,000
AFG/420348	**د ۵۰ کیلومترو په اوږدوالي د انګور آډې او شرنې د سړک هوارول**	1392				**335,000,000**
			آسیایی پراختیایی بانک	غیر اختیاری	بلاعوض	335,000,000
AFG/420349	**د چشمه شفا او شولګرې ولسوالی تر بازار پورې د تنګي د سړک هوارول؛ د ۳۰ کیلومترو په اوږدوالي د بلخ په ولایت کې (DBST)؛**	1392				**67,000,000**
			د افغانستان حکومت	اختیاری	بلاعوض	67,000,000
AFG/420352	**د بغلان ولایت د خوست له نهرین څخه تر دو آبي پورې د سړک ډیزان، هوارول او قیرول**	1391				**6,700,000**
			د افغانستان حکومت	اختیاری	بلاعوض	6,700,000
AFG/420354	**د سیدکرم، تشک او لژې منګلو پورې د سړک ډیزان او هوارول (۴۱ کیلومتره)**	1391				**6,700,000**
			د افغانستان حکومت	اختیاری	بلاعوض	6,700,000
AFG/420356	**د ۳۷ کیلومترو په اوږدوالي د محی الدین له کلي تر جغتو ولسوالی پورې د سړک ډیزاین او هوارول**	1391				**6,700,000**
			د افغانستان حکومت	اختیاری	بلاعوض	6,700,000
AFG/420357	**د ننګرهار په ولایت کې د بهسودو د پله بیارغول او د دوو نورو پلونو جوړول او د ۲۲ کیلومترو په اوږدوالي د سړک قیرول DBST**	1391				**33,500,000**
			د افغانستان حکومت	اختیاری	بلاعوض	33,500,000
AFG/420358	**د کامدېش ولسوالی پورې د نري بریکوټ د سړک؛ د کولم څخه د نورستان تر مرکز پورې د سړک ډیزاین او هوارول؛ او د نورستان ښار د داخلي سړکونو جوړول**	1391				**33,500,000**
			د افغانستان حکومت	اختیاری	بلاعوض	33,500,000

اداره / سکتور	عنوان	دپیل کال	تمویل کونکي	اختیاری / غیر اختیاری	د بسپنې ډول	1397
AFG/420359	د پکتیکا ولایت د ارگون ولسوالی او گیان ولسوالی ترمنځ د سړک ډیزاین او هوارول	1391				**13,400,000**
			د افغانستان حکومت	اختیاری	بلاعوض	13,400,000
AFG/420360	د ۲۸ کیلومترو په اوږدوالي د خوشي ولسوالی څخه تر محمد آغې پورې د سړک ډیزاین او هوارول؛	1391				**33,500,000**
			د افغانستان حکومت	اختیاری	بلاعوض	33,500,000
AFG/420362	د کندهار ولایت د سپین بولدک د سړک ډیزاین او هوارول	1391				**6,700,000**
			د افغانستان حکومت	اختیاری	بلاعوض	6,700,000
AFG/420363	د ایبک ښار د داخلي سړکونو ډیزاین او هوارول	1391				**13,400,000**
			د افغانستان حکومت	اختیاری	بلاعوض	13,400,000
AFG/420365	د هلمند پر درياب د پله جوړول او د نیلي او قناق ترمنځ د سړک جوړول	1392				**13,400,000**
			د افغانستان حکومت	اختیاری	بلاعوض	13,400,000
AFG/420366	له قره باغ څخه تر جاغوریو پورې د سړک ډیزاین او هوارول	1391				**33,500,000**
			د افغانستان حکومت	اختیاری	بلاعوض	33,500,000
AFG/420367	د کندز ولایت د حلقوي سړک له امتداد څخه د دشت ارچي ولسوالی په لور د سړک سروې، ډیزاین او هوارول	1391				**6,700,000**
			د افغانستان حکومت	اختیاری	بلاعوض	6,700,000
AFG/420368	له هرات څخه تر چغچران پورې او چغچران څخه تر گردندیوال پورې د سړک هوارول (له هراته تر چشت شریف پورې)	1391				**201,000,000**
			ایتالیا	غیر اختیاری	بلاعوض	201,000,000
AFG/420371	د بامیانو د ورس د سفید غولیا په سیمه کې د ۲۰ کیلومترو په اوږدوالي د اسپیلان د سړک جوړول	1392				**67,000,000**
			د افغانستان حکومت	اختیاری	بلاعوض	67,000,000
AFG/420377	د دوشي او بامیانو ترمنځ د سړک ډیزاین او هوارول	1392				**670,000,000**
			نړیوال بانک	غیر اختیاری	بلاعوض	670,000,000
AFG/420378	د کاپیسا ولایت د کوهستان او نجراب ولسوالی د بوله غین او دره بته پورې د جمال آغه د سړک جوړول	1392				**33,500,000**
			د افغانستان حکومت	اختیاری	بلاعوض	33,500,000
AFG/420381	د ۱۷ کیلومترو په اوږدوالي د مزارشریف د داخلي سړکونو جوړول	1392				**6,700,000**
			د افغانستان حکومت	اختیاری	بلاعوض	6,700,000

اداره / سکتور	عنوان	دپیل کال	تمویل کونکي	اختیاری / غیر اختیاری	د بسپنې ډول	1397
AFG/420385	د کاپیسا ولایت د مېشتو کوچیانو د کرتاز - نو آباد د سړک سروې، ډیزاین او هوارول	1393				**33,500,000**
			د افغانستان حکومت	اختیاری	بلاعوض	33,500,000
AFG/420387	د ۶ کیلومترو په اوږدوالي د چاریکارو د ښار په داخل کې د سړکونو جوړول	1392				**13,400,000**
			د افغانستان حکومت	اختیاری	بلاعوض	13,400,000
AFG/420388	د بادپخت د سړک هوارول	1392				**67,000,000**
			د افغانستان حکومت	اختیاری	بلاعوض	67,000,000
AFG/420441	د میمنې په ښار کې د سړکونو جوړول	1393				**46,900,000**
			د افغانستان حکومت	اختیاری	بلاعوض	46,900,000
AFG/420443	له دره صوف څخه د شباشک تر کان پورې د سړک هوارول	1394				**6,700,000**
			د افغانستان حکومت	اختیاری	بلاعوض	6,700,000
AFG/420445	د کابل او جلال آباد د لویې لارې حفظ او مراقبت	1393				**67,000,000**
			آسیایی پراختیایی بانک	غیر اختیاری	بلاعوض	67,000,000
AFG/420446	د ۱۰۵ کیلومترو په اوږدوالي له ګردیز څخه تر پټان ولسوالی پورې د سړک حفظ او مراقبت	1394				**20,100,000**
			د افغانستان حکومت	اختیاری	بلاعوض	20,100,000
AFG/420447	د ۲۰ کیلومترو په اوږدوالي د کاپیسا د سړکونو هوارول (د غچولان کله حوت درې څخه بهر)	1394				**13,400,000**
			د افغانستان حکومت	اختیاری	بلاعوض	13,400,000
AFG/420448	د بګرام د دو راهې څخه تر جبلسراج پورې د سړک جوړول	1394				**6,700,000**
			د افغانستان حکومت	اختیاری	بلاعوض	6,700,000
AFG/420449	د پنجشیر د پل حصار ولسوالی څخه تر خاواک پورې د سړک قیرول	1394				**6,700,000**
			د افغانستان حکومت	اختیاری	بلاعوض	6,700,000
AFG/420450	د ازرې څخه د اریو ځاځیو ولسوالی پورې د بدخاک د سړک قیرول	1394				**33,500,000**
			د افغانستان حکومت	اختیاری	بلاعوض	33,500,000
AFG/420451	د شیرخان بندر د عمومي سړک څخه د دشت ارچي ولسوالی پورې د ۲۱ کیلومترو په اوږدوالي د سړک قیرول؛	1394				**6,700,000**
			د افغانستان حکومت	اختیاری	بلاعوض	6,700,000
AFG/420528	د ملي لابراتوار تجهیزات	1395				**67,000,000**
			د افغانستان حکومت	اختیاری	بلاعوض	67,000,000

اداره / سکتور	عنوان	دپیل کال	تمویل کونکي	اختیاری / غیر اختیاری	د بسپنې ډول	1397
AFG/420530	**د سالنګ د نوي تونل لومړني، اقتصادي او تخنيکي مطالعات**	1395				**268,000,000**
			آسيايي پراختيايي بانک	غیر اختیاری	بلاعوض	268,000,000
AFG/420531	**د سړکونو د شتمنی د سيستم مديريت**	1395				**134,000,000**
			آسيايي پراختيايي بانک	غیر اختیاری	بلاعوض	134,000,000
AFG/420533	**د کمپنی له پله څخه د کابل او ميدان ښار د لويې لارې جوړول**	1395				**20,100,000**
			د افغانستان حکومت	اختیاری	بلاعوض	20,100,000
AFG/420534	**د کندهار تر شاه ولي کوټ پورې د ترينکوټ او ارزګان د سړک ترميم او بياجوړونه**	1395				**33,500,000**
			د افغانستان حکومت	اختیاری	بلاعوض	33,500,000
AFG/420538	**د ۱۰ کيلومترو په اوږدوالي د امام صاحب د ولسوالی د ښار داخلي سړکونو قيرول**	1395				**20,100,000**
			د افغانستان حکومت	اختیاری	بلاعوض	20,100,000
44 - اداره هوانوردی ملکی						**2,877,150,000**
AFG/440008	**د کابل هوايي ډګر پراختيا او مراقبت**	1391				**46,900,000**
			د افغانستان حکومت	اختیاری	بلاعوض	33,500,000
			د جاپان غير پروژوی بلا عوضه مرستي	غیر اختیاری	بلاعوض	13,400,000
AFG/440034	**د کورنيو هوايي ډګرونو بيارغونه (فيض آباد، چغچران، ميمنه او قلعه نو)**	1389				**6,700,000**
			د افغانستان حکومت	اختیاری	بلاعوض	6,700,000
AFG/440140	**نيمروز ولايت کې د سيمه ييز هوايي ډګر جوړول**	1392				**6,700,000**
			د افغانستان حکومت	اختیاری	بلاعوض	6,700,000
AFG/440162	**د خوست ولايت د هوايي ډګر د رنوی، ترمينل، پارکينګ، د اطفاييې استيشن او نورو اړتياوو جوړول**	1392				**13,400,000**
			د افغانستان حکومت	اختیاری	بلاعوض	6,700,000
			کمک های بلا عوض غير پروژوی جاپان	غیر اختیاری	بلاعوض	6,700,000
AFG/440164	**د کندهار هوايي ډګر د ترمينل بيارغونه، پراختيا او نوی کول**	1393				**6,700,000**
			د افغانستان حکومت	اختیاری	بلاعوض	6,700,000

اداره / سکتور	عنوان	دپیل کال	تمویل کونکي	اختیاری / غیر اختیاری	د بسپنې ډول	1397
AFG/440171	**د ډایکندي د هوايي ډګر جوړول**	1390				**33,500,000**
			د افغانستان حکومت	اختیاری	بلاعوض	33,500,000
AFG/440173	**د فراه ولایت د هوايي ډګر جوړول**	1392				**13,400,000**
			د افغانستان حکومت	اختیاری	بلاعوض	13,400,000
AFG/440174	**د هوايي ډګرونو د امنیت ټینګول او مراقبت (کابل، هرات، کندهار او مزارشریف)**	1392				**736,500,000**
			د افغانستان حکومت	اختیاری	بلاعوض	134,000,000
			کمک های بلا عوض غیر پروژوی جاپان	غیر اختیاری	بلاعوض	602,500,000
AFG/440180	**د کندز د هوايي ډګر د ترمینل بیارغونه، پراختیا او نوی کول**	1393				**33,500,000**
			د افغانستان حکومت	اختیاری	بلاعوض	33,500,000
AFG/440208	**د جاغوري، لعل سرجنګل او شبرغان د کوچنیو کورنیو هوايي ډګرونو جوړونه او بیارغونه**	1392				**10,050,000**
			د افغانستان حکومت	اختیاری	بلاعوض	10,050,000
AFG/440209	**د افغانستان د فضا د کنترول په موخه د MLAT د ۳۵ دستګاهو مراقبت او ساتنه**	1393				**402,000,000**
			د افغانستان حکومت	اختیاری	بلاعوض	67,000,000
			د جاپان غیر پروژوي بلا عوضه مرستي	غیر اختیاری	بلاعوض	335,000,000
AFG/440210	**د افغانستان د فضايي حریم کنترول**	1392				**1,340,000,000**
			د افغانستان حکومت	اختیاری	بلاعوض	1,340,000,000
AFG/440211	**د هرات نړیوال هوايي ډګر بیارغونه**	1393				**33,500,000**
			ایتالیا	غیر اختیاری	بلاعوض	33,500,000
AFG/440212	**د فضا د کنترول په موخه د سټلایټونو ساتنه او مراقبت**	1393				**80,400,000**
			د افغانستان حکومت	اختیاری	بلاعوض	80,400,000
AFG/440215	**د ننګرهار ولایت د غازي امان الله خان مېنې د ښارګوټي شاته د نوی هوايي ډګر احاطوي دیوال، ډیزاین او جوړول**	1393				**6,700,000**
			د افغانستان حکومت	اختیاری	بلاعوض	6,700,000

اداره / سکتور	عنوان	دپیل کال	تمویل کونکي	اختیاری / غیر اختیاری	د بسپنې ډول	1397
AFG/440222	د لوګر په ولایت کې د نړیوال هوایي ډګر د تخنیکي ډیزاین او جوړولو مطالعه	1395				**13,400,000**
			د افغانستان حکومت	اختیاری	بلاعوض	13,400,000
AFG/440223	د رادار د نوی سیستم جوړول	1395				**67,000,000**
			د افغانستان حکومت	اختیاری	بلاعوض	67,000,000
AFG/440224	د مزارشریف د هوایي ډګر احاطه کول	1395				**6,700,000**
			د افغانستان حکومت	اختیاری	بلاعوض	6,700,000
AFG/440225	د ارزګان ولایت د رنوی د نوي کرښې جوړول	1395				**6,700,000**
			د افغانستان حکومت	اختیاری	بلاعوض	6,700,000
AFG/440226	د نیمروز ولایت هوایی ډګر رنوی په دواړو خوا کی د ترمینل، اطفائیه او سړک جوړول	1395				**6,700,000**
			د افغانستان حکومت	اختیاری	بلاعوض	6,700,000
AFG/440227	د فراه ولایت په هوایې ډګر کې د تاور او اطفائیه استیشن جوړول	1396				**6,700,000**
			د افغانستان حکومت	اختیاری	بلاعوض	6,700,000
	45 - وزارت ترانسپورت					**442,200,000**
AFG/450189	د ښارونو په دخولي او خروجي دروازو کې د ترانسپورت د ځلورو (باروړونکو او مسافر وړونکو) ترمینلونو جوړول	1392				**67,000,000**
			د افغانستان حکومت	اختیاری	بلاعوض	67,000,000
AFG/450190	په ولایتونو کې د عبوري دروازو کمپیوټري کول	1392				**33,500,000**
			د افغانستان حکومت	اختیاری	بلاعوض	33,500,000
AFG/450220	د تجارت د توازن له پاره هوائي دهلیز	1396				**341,700,000**
			د افغانستان حکومت	اختیاری	بلاعوض	341,700,000
	49 - د ښار جوړولو چارو وزارت					**4,201,972,000**
AFG/490082	د ښاري پلانونو طرح او چمتو کول	1384				**134,000,000**
			د افغانستان حکومت	اختیاری	بلاعوض	134,000,000
AFG/490126	د کابل په ده سبز کې ۲۰ زره استوګنیز واحدونه	1384				**67,000,000**
			د افغانستان حکومت	اختیاری	بلاعوض	67,000,000
AFG/490188	په ټول هېواد کې د ښوونکو د ښارګوټو لپاره پلان جوړونه	1386				**33,500,000**
			د افغانستان حکومت	اختیاری	بلاعوض	33,500,000

اداره / سکتور	عنوان	دپیل کال	تمویل کونکي	اختیاری / غیر اختیاری	د بسپنې ډول	1397
AFG/490204	**د اداري او تخنیکي مهارتونو پراختیا**	1388				**33,500,000**
			د افغانستان حکومت	اختیاری	بلاعوض	33,500,000
AFG/490310	**د افغانستان د ښارونو د پراختیا پروژه**	1392				**100,500,000**
			نړیوال بانک	غیر اختیاری	بلاعوض	100,500,000
AFG/490317	**د تربیوي مرکز او ښارجوړونې منابعو پروژه**	1393				**67,000,000**
			کمک های بلا عوض غیر پروژوی جاپان	غیر اختیاری	بلاعوض	67,000,000
AFG/490325	**د دارالامان په سیمه کې د بودجوي واحدونو لپاره اداري مجمتع/غونډه**	1394				**134,000,000**
			د افغانستان حکومت	اختیاری	بلاعوض	134,000,000
AFG/490327	**د دارالامان ماڼی بیارغونه**	1394				**100,500,000**
			د افغانستان حکومت	اختیاری	بلاعوض	100,500,000
AFG/490328	**په افغانستان کې د ثبات د ټینګښت پروګرام**	1391				**268,000,000**
			د افغانستان حکومت	اختیاری	بلاعوض	268,000,000
AFG/490329	**د ولایتونو والیانو لپاره د استوګنځایونو جوړول**	1392				**20,100,000**
			د افغانستان حکومت	اختیاری	بلاعوض	20,100,000
AFG/490333	**د غزني ښار سرپوشیده بازار**	1394				**20,100,000**
			د افغانستان حکومت	اختیاری	بلاعوض	20,100,000
AFG/490334	**د ارزګان ولایت د اداري ودانیو جوړول**	1392				**12,060,000**
			د افغانستان حکومت	اختیاری	بلاعوض	12,060,000
AFG/490336	**د فراه په ولایت کې د درېیو ولسوالیو د تعمیراتو جوړول**	1392				**10,050,000**
			د افغانستان حکومت	اختیاری	بلاعوض	10,050,000
AFG/490340	**د بلخ ولایت د تعمیر جوړول**	1394				**134,000,000**
			د افغانستان حکومت	اختیاری	بلاعوض	134,000,000
AFG/490344	**د سرپل ولایت د کوهستاناتو ولسوالی اداري تعمیر جوړول**	1394				**19,162,000**
			د افغانستان حکومت	اختیاری	بلاعوض	19,162,000
AFG/490347	**د سمنګان ولایت د روی دو آب ولسوالی د اداري تعمیر جوړول**	1394				**13,400,000**
			د افغانستان حکومت	اختیاری	بلاعوض	13,400,000

اداره / سکتور	عنوان	دپیل کال	تمویل کونکي	اختیاری / غیر اختیاری	د بسپنې ډول	1397
AFG/490348	**د پکتیکا ولایت د خوشامند ولسوالي د تعمیر جوړول**	1392				**6,700,000**
			د افغانستان حکومت	اختیاری	بلاعوض	6,700,000
AFG/490350	**د بادغیس ولایت د دولتي اورگانونو لپاره د اداري مجتمع د تعمیراتو جوړول**	1393				**20,100,000**
			د افغانستان حکومت	اختیاری	بلاعوض	20,100,000
AFG/490355	**د غور ولایت د چهارصده ولسوالي د اداري تعمیر جوړول**	1393				**3,350,000**
			د افغانستان حکومت	اختیاری	بلاعوض	3,350,000
AFG/490359	**د غور ولایت د دولتیار ولسوالي د اداري تعمیر جوړول**	1394				**13,400,000**
			د افغانستان حکومت	اختیاری	بلاعوض	13,400,000
AFG/490362	**د ولسوالیو او ولایتونو د اداري تعمیراتو جوړول**	1393				**134,000,000**
			د افغانستان حکومت	اختیاری	بلاعوض	134,000,000
AFG/490363	**د دایکنډی ولایت د والي استوگنځای، میلمستون او اداري تعمیر جوړول**	1394				**13,400,000**
			د افغانستان حکومت	اختیاری	بلاعوض	13,400,000
AFG/490366	**د کابل ولایت د اداري مجتمع د کمپلکس جوړول**	1394				**20,100,000**
			د افغانستان حکومت	اختیاری	بلاعوض	20,100,000
AFG/490417	**د دارالامان ماڼی د ډیپلوماټیکې سیمې د ۳۵۰ جریبه ځمکې د احاطوي دیوال پروژه**	1395				**6,700,000**
			د افغانستان حکومت	اختیاری	بلاعوض	6,700,000
AFG/490426	**د کورجوړونې د تصدۍ د پیش ساخت قطعاتو د جوړولو پروژه**	1395				**335,000,000**
			د افغانستان حکومت	اختیاری	بلاعوض	335,000,000
AFG/490427	**د ولایتونو د ښارجوړونې د ریاستونو د تعمیراتو جوړول**	1395				**33,500,000**
			د افغانستان حکومت	اختیاری	بلاعوض	33,500,000
AFG/490428	**د کابل ښار د فاضلاب د تصفیه خونې د جوړولو پروژه**	1395				**67,000,000**
			د افغانستان حکومت	اختیاری	بلاعوض	67,000,000
AFG/490429	**مرکز او ولایتونو کې د استوگنیزو او د قالینو د صنعتي ښارگوټو پروژه**	1395				**67,000,000**
			د افغانستان حکومت	اختیاری	بلاعوض	67,000,000
AFG/490436	**د تاریخي سیمو او جوماتونو ترمیم او بیارغونه**	1395				**100,500,000**
			د افغانستان حکومت	اختیاری	بلاعوض	100,500,000

اداره / سکتور	عنوان	دپیل کال	تمویل کونکي	اختیاری / غیر اختیاری	د بسپنې ډول	1397
AFG/490485	**د دولتي عامه ساختمانونو پروګرام**	1395				**2,043,500,000**
			د افغانستان حکومت	اختیاری	بلاعوض	2,043,500,000
AFG/490486	**د کور جوړونې د پراختیا ملي پروګرام**	1395				**100,500,000**
			د افغانستان حکومت	اختیاری	بلاعوض	100,500,000
AFG/490487	**ساختماني چارې = ولایتي پروژې**	1395				**67,000,000**
			د افغانستان حکومت	اختیاری	بلاعوض	67,000,000
AFG/490510	**د تعمیراتو جوړول - ولایتی پروژې**	1396				**3,350,000**
			د افغانستان حکومت	اختیاری	بلاعوض	3,350,000
60 -د چاپیریال ساتنې ملی اداره						**80,400,000**
AFG/600006	**د چاپیریال ساتنې ادارې ولایتي او مرکزی ریاستونو ودانی جوړول**	1386				**53,600,000**
			د افغانستان حکومت	اختیاری	بلاعوض	53,600,000
AFG/600038	**په ملي کچه د چاپیریال ساتنې د پوهاوۍ او تعلیمي سطحې لوړولو پروګرام**	1395				**13,400,000**
			د افغانستان حکومت	اختیاری	بلاعوض	13,400,000
AFG/600039	**د چاپیریال ساتنې د ملي سیستم تقویه او تجهیزولو او د هغې څارنه او نظارت**	1395				**6,700,000**
			د افغانستان حکومت	اختیاری	بلاعوض	6,700,000
AFG/600040	**د چاپیریال ساتنې ملي معلوماتي سیستم جوړول**	1395				**6,700,000**
			د افغانستان حکومت	اختیاری	بلاعوض	6,700,000
79 - د کابل ښاروالی						**1,989,900,000**
AFG/790005	**په کابل ښارکې د ترانسپورت سیستم پراختیا**	1386				**670,000,000**
			د افغانستان د بیا رغونې امانتي صندوق	غیر اختیاری	بلاعوض	670,000,000
AFG/790007	**د ښاري سړکونو دیزاین، تنویر او ساختمان**	1387				**402,000,000**
			د افغانستان حکومت	اختیاری	بلاعوض	402,000,000
AFG/790087	**د کابل ښاروالي پراختیایی پروګرام**	1391				**670,000,000**
			د افغانستان د بیا رغونې امانتي صندوق	غیر اختیاری	بلاعوض	670,000,000

اداره / سکتور	عنوان	دپیل کال	تمویل کونکي	اختیاری / غیر اختیاری	د بسپنې ډول	1397
AFG/790088	**د کارته آریانا - گردنه سخې - پوهنتون سړک**	1393				**67,000,000**
			د افغانستان حکومت	اختیاری	بلاعوض	67,000,000
AFG/790089	**د خیر خانې دریمه برخه سړکونو جوړول**	1394				**6,700,000**
			د افغانستان حکومت	اختیاری	بلاعوض	6,700,000
AFG/790091	**د شینه او پاچا پلونو جوړول**	1394				**33,500,000**
			د افغانستان حکومت	اختیاری	بلاعوض	33,500,000
AFG/790093	**د مالیې وزارت اړوند د ساتنې او خاص عملیات قطعې سړک جوړول**	1395				**6,700,000**
			د افغانستان حکومت	اختیاری	بلاعوض	6,700,000
AFG/790096	**ه تانک لوگر څخه چهل دخترانو پوری د ۲۱ کیلومترونو سړک جوړول**	1396				**134,000,000**
			د افغانستان حکومت	اختیاری	بلاعوض	134,000,000
82 - د افغانستان د اوبو لگونې او کانالیزاسیون شرکت						**301,500,000**
AFG/820001	**د فراه ولایت د څښلو اوبو د تامینولو پروژه**	1390				**100,500,000**
			د افغانستان حکومت	اختیاری	بلاعوض	100,500,000
AFG/820003	**د اندخوې او میمنې ښارونو د څښلو اوبو تامینول (د اوبو رسولو شبکه)**	1389				**33,500,000**
			د افغانستان حکومت	اختیاری	بلاعوض	33,500,000
AFG/820004	**د سمنگان ولایت د څښلو د اوبو تامینول**	1390				**33,500,000**
			د افغانستان حکومت	اختیاری	بلاعوض	33,500,000
AFG/820010	**د لوگر ولایت په پل علم او خوست ولایت د اوبو رسولو پروژه**	1393				**60,166,000**
			د افغانستان حکومت	اختیاری	بلاعوض	60,166,000
AFG/820011	**د شبرغان ښار، جوزجان او مزار شریف تخته پل د څکلو سیستم**	1392				**6,700,000**
			د افغانستان حکومت	اختیاری	بلاعوض	6,700,000
AFG/820013	**د پروان ولایت د چاریکار ښار د ۱۲۹۸ پارچې د اوبو رسولو پروژه**	1394				**6,834,000**
			د افغانستان حکومت	اختیاری	بلاعوض	6,834,000
AFG/820018	**د ۱۴ ښارونو چاریکار، قلات، مهتر لام ، غزنی ، گردیز ، کندهار او جلال آباد د اوبو رسولو پاتې پروژه**	1395				**13,400,000**
			د افغانستان حکومت	اختیاری	بلاعوض	13,400,000

اداره / سکتور	عنوان	دپیل کال	تمویل کونکي	اختیاری / غیر اختیاری	د بسپنې ډول	1397
AFG/820020	**د میترو خریداري**	1395				**33,500,000**
			د افغانستان حکومت	اختیاری	بلاعوض	33,500,000
AFG/820021	**د کابل د اوبو رسوني شبکي پراختیا، د مالي او اداري سیستم**	1395				**13,400,000**
			د افغانستان حکومت	اختیاری	بلاعوض	13,400,000
83 - د افغانستان برشنا شرکت						**7,255,000,000**
AFG/830008	**د کابل په سویل لویدیځ کې د ۲۲۰ کیلو واټ نوی سب ستیشن او د چمتلې سب ستیشن پراختیا**	1390				**100,500,000**
			آسیایي پراختیایي بانک	غیر اختیاری	بلاعوض	100,500,000
AFG/830009	**په دشت برچی کې د بریښنا د ویشنې د شبکې پراخوالي اوبیا جوړول**	1390				**6,700,000**
			آسیایي پراختیایي بانک	غیر اختیاری	بلاعوض	6,700,000
AFG/830011	**د پروژو د تطبیق په موخه د پروگرام اداره او مشاوریت**	1390				**160,800,000**
			آسیایي پراختیایي بانک	غیر اختیاری	بلاعوض	160,800,000
AFG/830014	**د گرشک د اوبو بریښنا د فابریکې پروژه او د هغه د ویشنې شبکه**	1390				**254,600,000**
			آسیایي پراختیایي بانک	غیر اختیاری	بلاعوض	254,600,000
AFG/830021	**دهیواد د شمال څخه تر سویل پورې د بریښنا غزول او ویش او د برښنا شرکت د ظرفیتونو لوړول (PTEC)**	1390				**2,833,000,000**
			د امریکا مرستي	غیر اختیاری	بلاعوض	2,833,000,000
AFG/830026	**د اقینی څخه تر اندخوی او شبرغان پوری د ۵۰۰ کیلو ولت برق انتقال او په لوگر، گردیز، خوست او څدران حوزه کی د سب ستیشنونو توزیعي شبکي**	1393				**670,000,000**
			آسیایي پراختیایي بانک	غیر اختیاری	بلاعوض	670,000,000
AFG/830027	**د نغلو د برق د بند بیا جوړول**	1392				**335,000,000**
			د افغانستان د بیا رغونې امانتي صندوق	غیر اختیاری	بلاعوض	335,000,000
AFG/830028	**د هلمند کجکی بند د دوهمی توربین نصب او بیا رغونه**	1392				**6,700,000**
			د امریکا مرستي	غیر اختیاری	بلاعوض	6,700,000
AFG/830029	**د برشنا شرکت د ظرفیت لوړولو او د پلانگذاري ملاتړ څانگه**	1392				**100,500,000**
			نړیوال بانک	غیر اختیاری	بلاعوض	100,500,000

اداره / سکتور	عنوان	دپیل کال	تمویل کونکي	اختیاری / غیر اختیاری	د بسپنې ډول	1397
AFG/830032	د پلخمری په دشت الوان سیمه ګی د 500 کیلوولت سب ستیشن او د 500 کیلو ولت انتقالی لین تر ارغندی پوری او په ارغندي کې د 500 کیلو ولټ سب ستیشن	1393				**670,000,000**
			آسیایي پراختیایي بانک	غیر اختیاری	بلاعوض	670,000,000
AFG/830034	د جبل السراج له سبستیشن څخه تر پروان ولایت غوربند پوری د برښنا انتقالول	1394				**33,500,000**
			د افغانستان حکومت	اختیاری	بلاعوض	33,500,000
AFG/830035	د کابل ولایت د خاک جبار ولسوالي د برښنا د ویش او انتقال شبکه	1394				**67,000,000**
			د افغانستان حکومت	اختیاری	بلاعوض	67,000,000
AFG/830036	له شبرغان څخه تر پلخمري دشت الوان پوري د ۵۰۰ کلو واټه برق لین غزول او له شبرغان څخه تر اندخوی پوري ۲۲۰ کلو واټه د برق لین غزول	1395				**536,000,000**
			آسیایي پراختیایي بانک	غیر اختیاری	بلاعوض	536,000,000
AFG/830037	په هرات کي څلور د برق سب ستیشن د توزیعي شبکې سره جوړول	1395				**335,000,000**
			نړیوال بانک	غیر اختیاری	بلاعوض	335,000,000
AFG/830039	د افغانستان د انرژی سیستم د پراختیا پروژه	1390				**6,700,000**
			نړیوال بانک	غیر اختیاری	بلاعوض	6,700,000
AFG/830040	له دوشي څخه تر بامیان پوری د مرکزی سیمو له پاره د برشنا رسولو او انتقال پروژه	1395				**1,005,000,000**
			آسیایي پراختیایي بانک	غیر اختیاری	بلاعوض	1,005,000,000
AFG/830041	د مرکزي آسیا څخه جنوبی آسیا ته د ۵۰۰ کیلو ولت برښنا د انتقال لین پروژه (CASA 1000)	1395				**134,000,000**
			نړیوال بانک	غیر اختیاری	بلاعوض	134,000,000
84 - د پلازمینې زون د پراختیا خپلواکه اداره						**998,300,000**
AFG/840001	د کابل د نوې ښار د ماستر پلان، د سړکونو او زیربناوي جوړول	1385				**67,000,000**
			د افغانستان حکومت	اختیاری	بلاعوض	67,000,000
AFG/840011	د کابل نوی ښار د باریک آب صنعتي پارک جوړول	1395				**67,000,000**
			د افغانستان حکومت	اختیاری	بلاعوض	67,000,000
AFG/840012	د کابل سیند پاکول او د چار چتې بازار جوړول	1395				**67,000,000**
			د افغانستان حکومت	اختیاری	بلاعوض	67,000,000

اداره / سکتور	عنوان	دپیل کال	تمویل کونکي	اختیاری / غیر اختیاری	د بسپنې ډول	1397
AFG/840013	**د شاه شهید او تایمني په پروژو کې د تېرو سړوکونه جوړول**	1395				**26,800,000**
			د افغانستان حکومت	اختیاری	بلاعوض	26,800,000
AFG/840014	**په کابل کې د سطحې اوبو ردول**	1395				**67,000,000**
			د افغانستان حکومت	اختیاری	بلاعوض	67,000,000
AFG/840015	**د محمد آغه صنعتي پارک**	1395				**67,000,000**
			د افغانستان حکومت	اختیاری	بلاعوض	67,000,000
AFG/840016	**د میدان شهر لوژستکي پارک**	1395				**67,000,000**
			د افغانستان حکومت	اختیاری	بلاعوض	67,000,000
AFG/840017	**د پروان د مهاجرینو لپاره شهرک جوړول**	1395				**335,000,000**
			د افغانستان حکومت	اختیاری	بلاعوض	335,000,000
AFG/840018	**په کابل گوسفند دره کې د مهاجرینو لپاره شهرک جوړول**	1395				**67,000,000**
			د افغانستان حکومت	اختیاری	بلاعوض	67,000,000
AFG/840019	**د کابل کې په ۱۳ ناحیه (کرخ) کې د مهاجرینو لپاره شهرک جوړول**	1395				**67,000,000**
			د افغانستان حکومت	اختیاری	بلاعوض	67,000,000
AFG/840020	**د پلازمینې زون د پراختیا د اداري مرکزي دفتر جوړول**	1395				**67,000,000**
			د افغانستان حکومت	اختیاری	بلاعوض	67,000,000
AFG/840023	**د سروبي ولسوالی اقتصادي زون**	1396				**6,700,000**
			د افغانستان حکومت	اختیاری	بلاعوض	6,700,000
AFG/840024	**د کابل مواصلاتي سړک جوړول**	1396				**6,700,000**
			د افغانستان حکومت	اختیاری	بلاعوض	6,700,000
AFG/840025	**د کابل هوایي ډگر څخه د کابل جلال آباد سړک پورې د ۲ کیلومتره مواصلاتي سړک جوړول**	1397				**6,700,000**
			د افغانستان حکومت	اختیاری	بلاعوض	6,700,000
AFG/840026	**د ښار او ناحیو اړونده ۵۰ کیلومتره سړک جوړول (سنگ فرش)**	1397				**6,700,000**
			د افغانستان حکومت	اختیاری	بلاعوض	6,700,000
AFG/840027	**د لسم ناحیې ۱۰ کیلومتره اتصالي سړک جوړول**	1397				**6,700,000**
			د افغانستان حکومت	اختیاری	بلاعوض	6,700,000

اداره / سکتور	عنوان	دپیل کال	تمویل کونکي	اختیاری / غیر اختیاری	د بسپنې ډول	1397
89 – د افغانستان د اوسپنې پټلی ادارهخ						**341,700,000**
AFG/890001	**د حیرتان –مزارشریف د اوسپنې پټلی حفظ او مراقبت، عملیاتی او اړونده ملحقاتو لګښتونه او د اوسپنې پټلی د اداري لپاره تخنیکي ملاتړ**	1396				**127,300,000**
			آسیایي پراختیایي بانک	غیر اختیاری	بلاعوض	100,500,000
			د افغانستان حکومت	اختیاری	بلاعوض	26,800,000
AFG/890002	**تخنیکي څیړني او مشورتي خدمات**	1396				**6,700,000**
			د افغانستان حکومت	اختیاری	بلاعوض	6,700,000
AFG/890003	**د آقینې بندر د اوسپنې پټلی ستیشن لګښتونه ، اړونده تجهیزات او سړک جوړول**	1396				**67,000,000**
			د افغانستان حکومت	اختیاری	بلاعوض	67,000,000
AFG/890004	**د تورغندي بند اساسي بیارغونه او د اوسپنې پټلی ملحقات**	1396				**6,700,000**
			د افغانستان حکومت	اختیاری	بلاعوض	6,700,000
AFG/890005	**د سپین بولدک - کندهار اوسپنې پټلي جوړول (ساختمان)**	1396				**33,500,000**
			د افغانستان حکومت	اختیاری	بلاعوض	33,500,000
AFG/890006	**د خواف – هرات د اوسپنې پټلی څلورمه برخه جوړول (ساختمان)**	1396				**33,500,000**
			د افغانستان حکومت	اختیاری	بلاعوض	33,500,000
AFG/890007	**د تورخم – جلال آباد - کابل دو اسپنې پټلی جوړول (ساختمان)**	1396				**6,700,000**
			د افغانستان حکومت	اختیاری	بلاعوض	6,700,000
AFG/890008	**د کندز - شیرخان بندر – مزارشریف د اوسپنې پټلی جوړول (ساختمان)**	1396				**6,700,000**
			د افغانستان حکومت	اختیاری	بلاعوض	6,700,000
AFG/890009	**د تورغندي – هرات د اوسپنې پټلی جوړول (ساختمان)**	1396				**6,700,000**
			د افغانستان حکومت	اختیاری	بلاعوض	6,700,000
AFG/890010	**د آقینه – اندخوی د اوسپنې پټلی جوړول (ساختمان)**	1396				**6,700,000**
			د افغانستان حکومت	اختیاری	بلاعوض	6,700,000
AFG/890011	**د اندخوی – مزار شریف د اوسپنې پټلی جوړول (ساختمان)**	1396				**6,700,000**
			د افغانستان حکومت	اختیاری	بلاعوض	6,700,000

اداره / سکتور	عنوان	دپیل کال	تمویل کونکي	اختیاری / غیر اختیاری	د بسپنې ډول	1397
AFG/890012	**د اوسپنې پټلی د ګټه اخیستني او حفظ او مراقبت له پاره د تجهیزاتو او ماشین آلاتو پیرودل**	1396				**6,700,000**
			د افغانستان حکومت	اختیاری	بلاعوض	6,700,000
AFG/890013	**په سرحدونوکې د وچو بندرونو دیزاین او ساختمان (زرنج، سپین بولدک، تورخم، شیرخان بندر)**	1396				**20,100,000**
			د افغانستان حکومت	اختیاری	بلاعوض	20,100,000
AFG/890014	**د ګټه اخیستني خدمتونه، حفظ او مراقبت او د ولایتي دفترونو جوړول**	1396				**6,700,000**
			د افغانستان حکومت	اختیاری	بلاعوض	6,700,000
۳.۲ -د پوهنې سکتور						**3,005,689,280**
د افغانستان ملی راډیو تلویزیون لوی ریاست -۱۶						**107,870,080**
AFG/160012	**د افغانستان ملي راډیو تلویزون د آرشیف دیجتل کول**	1394				**10,251,000**
			د افغانستان حکومت	اختیاری	بلاعوض	10,251,000
AFG/160019	**د راديو تلويزو وداني جوړول - ولايتی پروژې**	1395				**3,553,680**
			د افغانستان حکومت	اختیاری	بلاعوض	3,553,680
AFG/160020	**د باميان ، ميدان وردک ، سرپل ، پکتيا، بادغيس او لوګر په ولايتونو کې د تلويزيونی ستډيوګانې جوړول**	1397				**28,459,000**
			د افغانستان حکومت	اختیاری	بلاعوض	28,459,000
AFG/160021	**د پلچرخی ، کوه آسمائی ، يکه توت او انصاری واټ د منځنې موج تياره ساحاتو روښانول**	1397				**6,834,000**
			د افغانستان حکومت	اختیاری	بلاعوض	6,834,000
AFG/160082	**د هيواد په ۳۳ ولايتونو کی د تلويزيونی ستيډيو ګانو جوړول (د بغلان ولايت لپاره 200،000 ډالر)**	1385				**24,602,400**
			د افغانستان حکومت	اختیاری	بلاعوض	24,602,400
AFG/160199	**د راديو تلويزيون د نشراتو، تجهيزاتو او تخنيکی وسايلو ماډرن کول**	1390				**34,170,000**
			د افغانستان حکومت	اختیاری	بلاعوض	34,170,000

اداره / سکتور	عنوان	دپیل کال	تمویل کونکي	اختیاری / غیر اختیاری	د بسپنې ډول	1397
27 - د پوهنی وزارت						1,078,772,000
AFG/270323	د پوهنې د کیفیت د ښیګڼې پروژه	1384				3,000,000
			د افغانستان د بیا رغونې امانتي صندوق	غیر اختیاری	بلاعوض	2,000,000
			د ښونې او روزنې له پاره د نړیوال ګډون پروګرام/ یونسف	غیر اختیاری	بلاعوض	1,000,000
AFG/270331	د حرفوي او مسلکي ښوونځیو تجهیز، بیا رغونه او جوړول	1385				10,000,000
			د افغانستان حکومت	اختیاری	بلاعوض	10,000,000
AFG/270332	د عمومي تعلیماتو د ښوونځیو تجهیز	1385				341,500,000
			د افغانستان حکومت	اختیاری	بلاعوض	341,500,000
AFG/270335	په (۳۳) ولایتونو کې د کوچیانو لپاره د ښوونځیو او لیلیې جوړول	1385				5,000,000
			د افغانستان حکومت	اختیاری	بلاعوض	5,000,000
AFG/270336	د دیني مدرسو جوړول، تجهیز او بیا رغونه	1385				5,000,000
			د افغانستان حکومت	اختیاری	بلاعوض	5,000,000
AFG/270383	د ښوونې او روزنې د بنسټیزو زیرمو پراختیا	1385				2,000,000
			د افغانستان حکومت	اختیاری	بلاعوض	2,000,000
AFG/270384	مسلکي او میخانیکي زده کړې	1386				2,000,000
			د افغانستان حکومت	اختیاری	بلاعوض	2,000,000
AFG/270385	د ښوونکي روزنه	1385				2,000,000
			د افغانستان د بیا رغونې امانتي صندوق	غیر اختیاری	بلاعوض	2,000,000
AFG/270386	مدیریت او د ظرفیتونو لوړول	1384				2,000,000
			د افغانستان د بیا رغونې امانتي صندوق	غیر اختیاری	بلاعوض	2,000,000

اداره / سکتور	عنوان	دپیل کال	تمویل کونکي	اختیاری / غیر اختیاری	د بسپنې ډول	1397
AFG/270387	**عمومي زده کړې د EQUIP په ګډون**	1384				**7,000,000**
			د افغانستان د بیا رغونې امانتي صندوق	غیر اختیاری	بلاعوض	5,000,000
			د ښوونې او روزنې له پاره د نړیوال ګډون پروګرام/ یونسف	غیر اختیاری	بلاعوض	2,000,000
AFG/270389	**اسلامی تعلیمات**	1385				**15,000,000**
			د افغانستان حکومت	اختیاری	بلاعوض	15,000,000
AFG/270390	**د سواد زده کړه او غیر رسمی زده کړې**	1386				**15,000,000**
			د ملګرو ملتونو تعلیمي، علمي او کلتوری سازمان (یونسکو)	غیر اختیاری	بلاعوض	15,000,000
AFG/270464	**د غور ولایت د ښوونځیو د پرمختیایي پروژو لپاره بسپنې**	1387				**2,000,000**
			د افغانستان حکومت	اختیاری	بلاعوض	2,000,000
AFG/270620	**د تخنیک او حرفې ملي انسټیټوټ(د ماشین الاتو او وسایلو په ګډون)**	1390				**2,000,000**
			د افغانستان حکومت	اختیاری	بلاعوض	2,000,000
AFG/270623	**په کابل کې د کوچیانو لپاره د تخنیکي لیسې جوړول**	1391				**500,000**
			د افغانستان حکومت	اختیاری	بلاعوض	500,000
AFG/270624	**په ننګرهار ولایت کې د دارالعلوم جوړول**	1391				**1,000,000**
			د افغانستان حکومت	اختیاری	بلاعوض	1,000,000
AFG/270636	**د ښونکې د روزني لپاره د کمپلکیس جوړول**	1391				**10,000,000**
			د افغانستان حکومت	اختیاری	بلاعوض	10,000,000
AFG/270638	**د دارالمعلمینو لپاره د لیلیې جوړول**	1391				**4,000,000**
			د افغانستان حکومت	اختیاری	بلاعوض	4,000,000
AFG/270643	**په کابل کې د تخنیکې او مسلکې زده کړو کمپلکس جوړول**	1391				**5,000,000**
			د افغانستان حکومت	اختیاری	بلاعوض	5,000,000
AFG/270739	**اساسي زده کړې او د سواد زده کړې**	1390				**200,000,000**
			د امریکا مرستې	غیر اختیاری	بلاعوض	200,000,000

اداره / سکتور	عنوان	دپیل کال	تمویل کونکي	اختیاری / غیر اختیاری	د بسپنې ډول	1397
AFG/270748	**د ولایتي بودجي د جوړوني پرمختیایي پروژي (د هر ولایت لپاره 500،000 ډالر)**	1391				**5,000,000**
			د افغانستان د بیا رغونې امانتي صندوق	غیر اختیاری	بلاعوض	5,000,000
AFG/270750	**د سر پل ولایت د سنچارک د دره زمچي د کلي د ښوونځي د ودانۍ جوړول**	1391				**2,000,000**
			د افغانستان حکومت	اختیاری	بلاعوض	2,000,000
AFG/270752	**په لرې پرتو سیمو کې عمومي تعلیماتو ته د لاسرسي ښه والې**	1391				**2,000,000**
			د ښونې او روزنې له پاره د نړیوال ګډون پروګرام/ یونسف	غیر اختیاری	بلاعوض	2,000,000
AFG/270753	**په سیمه ایزه کچه د ښوونکو روزنه**	1391				**2,000,000**
			د ښونې او روزنې له پاره د نړیوال ګډون پروګرام/ یونسف	غیر اختیاری	بلاعوض	2,000,000
AFG/270754	**د زده کړې او پالیسی پراختیا**	1391				**1,000,000**
			د ښونې او روزنې له پاره د نړیوال ګډون پروګرام/ یونسف	غیر اختیاری	بلاعوض	1,000,000
AFG/270757	**د جنت ګل خان کوچي د مدرسې د لیلیې د دویمې برخې جوړول**	1391				**20,000,000**
			د افغانستان حکومت	اختیاری	بلاعوض	20,000,000
AFG/270758	**د هرات ولایت په شینډنډ ولسوالې کې د دار المعلمین او لیلیې د ودانیو جوړول**	1392				**10,000,000**
			د افغانستان حکومت	اختیاری	بلاعوض	10,000,000
AFG/270760	**فنی او مسلکي زده کړې**	1391				**10,000,000**
			د افغانستان حکومت	اختیاری	بلاعوض	10,000,000
AFG/270773	**په کابل کی د سید جمال الدین د ښونکي د تربیې د مرکز بیا جوړول او ترمیم**	1391				**500,000**
			فرانسه	غیر اختیاری	بلاعوض	500,000
AFG/270794	**د دایکندی ولایت د لومړیتوبونو پروژی**	1391				**4,000,000**
			د افغانستان حکومت	اختیاری	بلاعوض	4,000,000
AFG/270800	**د پکتیا ولایت ۵ نوی ساختمانی پروژی**	1392				**2,000,000**
			د افغانستان حکومت	اختیاری	بلاعوض	2,000,000

اداره / سکتور	عنوان	دپیل کال	تمویل کونکي	اختیاری / غیر اختیاری	د بسپنې ډول	1397
AFG/270804	**په تخار، دایکندی، پنجشیر، غور او بادغیس ولایتونو کی د نسوانو لپاره د کثیرالرشتوی مسلکی انستیتیوټ جوړول**	1392				**2,500,000**
			د افغانستان حکومت	اختیاری	بلاعوض	2,500,000
AFG/270808	**د افغانستان د مهارتونو د پراختیا پروژه - دوهم دور**	1389				**20,000,000**
			نړیوال بانک	غیر اختیاری	بلاعوض	20,000,000
AFG/270828	**د زابل ولایت په مرکز کې د ښوونځیو جوړول**	1393				**5,000,000**
			د افغانستان حکومت	اختیاری	بلاعوض	5,000,000
AFG/270831	**د فراه ولایت د خاک سفید لیسې لپاره د تعمیر جوړونه**	1393				**3,000,000**
			د افغانستان حکومت	اختیاری	بلاعوض	3,000,000
AFG/270841	**د آبکمري ولسوالی متوسطه ښوونځي د تعمیر جوړول**	1393				**3,272,000**
			د افغانستان حکومت	اختیاری	بلاعوض	3,272,000
AFG/270842	**د مرکز په ولسوالیو کی د ۸ صنفی مکتب جوړول**	1393				**1,000,000**
			د افغانستان حکومت	اختیاری	بلاعوض	1,000,000
AFG/270847	**د کاپیسا ولایت په عطا خان قلعه کې د میر اکبر حقیار د ښوونځي جوړول**	1393				**1,500,000**
			د افغانستان حکومت	اختیاری	بلاعوض	1,500,000
AFG/270851	**په هلمند ولایت کې د رحیم گل باباجي د ښوونځي جوړونه**	1393				**1,000,000**
			د افغانستان حکومت	اختیاری	بلاعوض	1,000,000
AFG/270852	**د شرقي لوی باغ د ښوونځي د تعمیر جوړونه په هلمند ولایت کې**	1393				**2,000,000**
			د افغانستان حکومت	اختیاری	بلاعوض	2,000,000
AFG/270869	**د اسلامی کتابونو چاپ**	1394				**12,000,000**
			د افغانستان حکومت	اختیاری	بلاعوض	12,000,000
AFG/270875	**د تعلیمي نصاب جوړول، تالیف کول او درسي کتابونو چاپول**	1395				**5,000,000**
			د افغانستان حکومت	اختیاری	بلاعوض	5,000,000
AFG/270881	**د مدارسو د آمرینو د تعلیمی نظارت ظرفیت لوړول**	1395				**5,000,000**
			د افغانستان حکومت	اختیاری	بلاعوض	5,000,000

اداره / سکتور	عنوان	دپیل کال	تمویل کونکي	اختیاری / غیر اختیاری	د بسپنې ډول	1397
AFG/270882	**د دارالعلومونو، مدارسو او دارالحفاظونو درسي کتابونو چاپ**	1395				**5,000,000**
			د افغانستان حکومت	اختیاری	بلاعوض	5,000,000
AFG/270891	**د درسي موادو د تولید ماشین آلاتو پیریدنه**	1395				**3,000,000**
			د افغانستان حکومت	اختیاری	بلاعوض	3,000,000
AFG/270892	**د سواد زدکړي پروګرام تقویه او پراختیا**	1395				**5,000,000**
			د افغانستان حکومت	اختیاری	بلاعوض	5,000,000
AFG/270893	**د ښونځیو ، مدرسي، د ښوني د روزني او پوهنې آمریتونو وداني جوړول - ولایتي پروژي**	1395				**10,000,000**
			د افغانستان حکومت	اختیاری	بلاعوض	10,000,000
AFG/270894	**د ولایتونو غیرمشروط بسپنې**	1396				**2,000,000**
			د افغانستان حکومت	اختیاری	بلاعوض	2,000,000
AFG/270895	**د ناتکمیل شویو ښوونځیو پاتی پروژو تکمیلول EQUIP**	1396				**100,000,000**
			د افغانستان حکومت	اختیاری	بلاعوض	100,000,000
AFG/270896	**د ناتکمیل شویو ښوونځیو پاتی پروژو تکمیلول EQUIP**	1396				**100,000,000**
			د افغانستان حکومت	اختیاری	بلاعوض	100,000,000
AFG/270897	**په اووه لویو ښارونو کې تیزهوشانو لپاره د ښوونځیو جوړول**	1396				**100,000,000**
			د افغانستان حکومت	اختیاری	بلاعوض	100,000,000
28 - د لوړو زده کړو وزارت						**1,566,213,200**
AFG/280015	**د بلخ پوهنتون د تاسیساتو جوړول او د تجهیزاتو پیرودل (د شمال زون)**	1382				**2,000,000**
			د افغانستان حکومت	اختیاری	بلاعوض	2,000,000
AFG/280017	**د خوست د پوهنتون د تاسیساتو جوړول او د تجهیزاتو پیرودل (د ختیځ زون)**	1384				**2,000,000**
			د افغانستان حکومت	اختیاری	بلاعوض	2,000,000
AFG/280078	**د کندهار پوهنتون د ودانیو جوړول او د تجهیزاتو پیرودل (جنوب لویدیځ زون)**	1385				**30,000,000**
			د افغانستان حکومت	اختیاری	بلاعوض	30,000,000
AFG/280095	**د ننګرهار پوهنتون او د ادبیاتو د پوهنځي د ودانیو جوړول او د تجهیزاتو پیرودل (ختیځ زون)**	1386				**5,467,200**
			د افغانستان حکومت	اختیاری	بلاعوض	5,467,200

اداره / سکتور	عنوان	دپیل کال	تمویل کونکي	اختیاری / غیر اختیاری	د بسپنې ډول	1397
AFG/280097	**د کندز ولایت د پوهنتون د ودانیو جوړول او د تجهیزاتو پیرودل(ولایتی)**	1386				**5,000,000**
			د افغانستان حکومت	اختیاری	بلاعوض	5,000,000
AFG/280098	**د بدخشان د لوړو زده کړو د انستیټیوټ د تاسیساتو جوړول او د تجهیزاتو پیرودل**	1386				**4,000,000**
			د افغانستان حکومت	اختیاری	بلاعوض	4,000,000
AFG/280099	**د پکتیا پوهنتون د ودانیو جوړول او د تجهیزاتو پیرودل(ولایتی)**	1386				**2,000,000**
			د افغانستان حکومت	اختیاری	بلاعوض	2,000,000
AFG/280100	**د فاریاب ولایت د پوهنتون د ودانیو جوړول او د تجهیزاتو پیرودل**	1385				**3,000,000**
			د افغانستان حکومت	اختیاری	بلاعوض	3,000,000
AFG/280106	**د کابل طبي پوهنتون د زړه د څیړنیز مرکز لپاره د زړه د عملیاتو د وسایلو پیرودل "انجیو ګرافی او انجیو پلاستی"**	1386				**155,000,000**
			د افغانستان حکومت	اختیاری	بلاعوض	155,000,000
AFG/280131	**د البیروني پوهنتون د ودانیو جوړول او د تجهیزاتو پیرودل (ولایتی)**	1387				**500,000**
			د افغانستان حکومت	اختیاری	بلاعوض	500,000
AFG/280132	**د کابل د پولي تخنیک پوهنتون د ودانیو جوړول او د تجهیزاتو پیرودل**	1386				**27,336,000**
			د افغانستان حکومت	اختیاری	بلاعوض	27,336,000
AFG/280133	**د غزني ولایت د پوهنتون د ودانیو جوړول او د تجهیزاتو پیرودل (ولایتی)**	1386				**5,000,000**
			د افغانستان حکومت	اختیاری	بلاعوض	5,000,000
AFG/280171	**د لوړو زده کړو موسسو لپاره د تاسیساتو جوړول او د تجهیزاتو پیرودل**	1389				**30,000,000**
			د افغانستان حکومت	اختیاری	بلاعوض	30,000,000
AFG/280182	**د لسانس، ماستری او دکتورا پروګرام**	1390				**546,720,000**
			د افغانستان حکومت	اختیاری	بلاعوض	546,720,000
AFG/280203	**د بغلان ولایت د پوهنتون د ودانیو جوړول او د تجهیزاتو پیرودل (ولایتی)**	1390				**500,000**
			د افغانستان حکومت	اختیاری	بلاعوض	500,000

اداره / سکتور	عنوان	دپیل کال	تمویل کونکي	اختیاری / غیر اختیاری	د بسپنې ډول	1397
AFG/280208	د کابل پوهنتون، کدري روغتون، علي اباد روغتون، لابراتوارونو او د ښوونې او روزنې د وداني جوړول او د تجهیزاتو پیرودل	1391				**70,000,000**
			د افغانستان حکومت	اختیاری	بلاعوض	70,000,000
AFG/280211	د تخار پوهنتون د ودانیو جوړول او د تجهیزاتو پیرودل (ولایتی)	1391				**3,000,000**
			د افغانستان حکومت	اختیاری	بلاعوض	3,000,000
AFG/280219	د لغمان پوهنتون د وداني جوړول او د تجهیزاتو پیرودل (ولایتی)	1391				**5,000,000**
			د افغانستان حکومت	اختیاری	بلاعوض	5,000,000
AFG/280236	د ننگرهار ولایت د کدری روغتون د تاسیساتو جوړول او د تجهیزاتو رانیول	1392				**5,000,000**
			د افغانستان حکومت	اختیاری	بلاعوض	5,000,000
AFG/280237	د لوگر ولایت د لوړو زده کړو د تاسیساتو جوړول او د تجهیزاتو رانیول	1392				**5,000,000**
			د افغانستان حکومت	اختیاری	بلاعوض	5,000,000
AFG/280238	د دایکندی ولایت د لوړو زده کړو د تاسیساتو جوړول او د تجهیزاتو رانیول	1392				**5,000,000**
			د افغانستان حکومت	اختیاری	بلاعوض	5,000,000
AFG/280239	د پکتیا د لوړو زده کړو د موسسی د انجنیرۍ پوهنځی جوړول	1391				**6,000,000**
			د افغانستان حکومت	اختیاری	بلاعوض	6,000,000
AFG/280241	د فراه د پوهنتون جوړول	1392				**2,000,000**
			د افغانستان حکومت	اختیاری	بلاعوض	2,000,000
AFG/280242	د شپې ماستری پروگرامونو رامنځته کول	1392				**239,190,000**
			د افغانستان حکومت	اختیاری	بلاعوض	239,190,000
AFG/280244	دپروان پوهنتون دتاسیساتو جوړول د تجهیزاتو پیرودل	1392				**1,000,000**
			د افغانستان حکومت	اختیاری	بلاعوض	1,000,000
AFG/280260	د ننگرهار پوهنتون د کمپیوټر ساینس پوهنځی لپاره نوې وداني جوړول	1393				**4,500,000**
			د افغانستان حکومت	اختیاری	بلاعوض	4,500,000
AFG/280268	د اوروزگان د لوړو زده کړو موسسې لپاره د تاسیساتو جوړول او دتجهیزاتو پیرودل	1393				**6,000,000**
			د افغانستان حکومت	اختیاری	بلاعوض	6,000,000

اداره / سکتور	عنوان	دپیل کال	تمویل کونکي	اختیاری / غیر اختیاری	د بسپنې ډول	1397
AFG/280271	**د لوړو زده کړو د پراختیا پروګرام**	1393				**120,000,000**
			د افغانستان د بیا رغونې امانتي صندوق	غیر اختیاری	بلاعوض	120,000,000
AFG/280277	**عملیاتي او تخنیکي برنامې HEDP**	1394				**50,000,000**
			د افغانستان د بیا رغونې امانتي صندوق	غیر اختیاری	بلاعوض	50,000,000
AFG/280278	**د وردګو ولایت د لوړو زده کړو د تاسیساتو جوړول او د تجهیزاتو پیرودل**	1394				**3,000,000**
			د افغانستان حکومت	اختیاری	بلاعوض	3,000,000
AFG/280279	**په ننګرهار ولایت کې د اسلامي پوهنتون د احاطي دیوار جوړول**	1394				**6,000,000**
			د افغانستان حکومت	اختیاری	بلاعوض	6,000,000
AFG/280280	**د مرکزي پوهنتونونو د پراختیا پروګرام (د کابل پوهنتون، د کابل طبي پوهنتون، د کابل پولي تخنیک پوهنتون او د شهید استاد رباني د تعلیم او تربیې پوهنتون)**	1394				**6,000,000**
			د افغانستان حکومت	اختیاری	بلاعوض	6,000,000
AFG/280296	**د بدخشان ولایت د کتابتون د ماستر پلان ترتیب**	1395				**6,000,000**
			د افغانستان حکومت	اختیاری	بلاعوض	6,000,000
AFG/280308	**د کابل طبي پوهنتون د سرطان درملنې مرکز جوړول**	1395				**120,000,000**
			د افغانستان حکومت	اختیاری	بلاعوض	120,000,000
AFG/280309	**د علمی څیړنیزو پروګرامونو د کیفیت لوړول او پراختیا**	1397				**6,000,000**
			د افغانستان حکومت	اختیاری	بلاعوض	6,000,000
AFG/280310	**د تعلیم او تربیې په پوهنتون کې د څیړنیز مرکز او کتابتون جوړول**	1397				**5,000,000**
			د افغانستان حکومت	اختیاری	بلاعوض	5,000,000
AFG/280311	**په کابل پوهنتون کې د وسایطو پارکنګ جوړول**	1397				**6,000,000**
			د افغانستان حکومت	اختیاری	بلاعوض	6,000,000
AFG/280312	**په کندهار کې د ښځینه پوهنتون جوړول**	1397				**7,000,000**
			د افغانستان حکومت	اختیاری	بلاعوض	7,000,000
AFG/280313	**د دایکندی ولایت دلوړو زده کړو مؤسسې تدریسي تعمیر جوړول**	1397				**10,000,000**
			د افغانستان حکومت	اختیاری	بلاعوض	10,000,000

اداره / سکتور	عنوان	د پیل کال	تمویل کونکي	اختیاری / غیر اختیاری	د بسپنې ډول	1397
AFG/280314	**د کابل په پولیتخنیک پوهنتون کې د څېړنیز مرکز جوړول**	1397				**5,000,000**
			د افغانستان حکومت	اختیاری	بلاعوض	5,000,000
AFG/280315	**د کابل پوهنتون کدری روغتونونو دپاره د عاجل کوټې جوړول او د دوه عرادې امبولانسونو او کثافات سوزونکی ماشینونو پیرودل**	1397				**30,000,000**
			د افغانستان حکومت	اختیاری	بلاعوض	30,000,000
AFG/280316	**د لابراتوارونو او کتابتونونو پراختیا**	1397				**6,000,000**
			د افغانستان حکومت	اختیاری	بلاعوض	6,000,000
AFG/280317	**د سرپل د لوړوزده کړو موسسې اداری ساختمان جوړول**	1397				**5,000,000**
			د افغانستان حکومت	اختیاری	بلاعوض	5,000,000
AFG/280318	**د کندز پوهنتون د تدریسی تعمیر جوړول**	1397				**5,000,000**
			د افغانستان حکومت	اختیاری	بلاعوض	5,000,000
36 - د اطلاعاتو او کلتور وزارت						**195,000,000**
AFG/360018	**د کابل تیاتر جوړول**	1382				**2,000,000**
			د افغانستان حکومت	اختیاری	بلاعوض	2,000,000
AFG/360028	**په کابل او ولایتونو کې د اطلاعاتو او کلتور وزارت اړونده ودانیو جوړول**	1382				**55,000,000**
			د افغانستان حکومت	اختیاری	بلاعوض	55,000,000
AFG/360097	**د ملی آرشیف د الحاقیه ودانۍ جوړول**	1386				**5,000,000**
			د افغانستان حکومت	اختیاری	بلاعوض	5,000,000
AFG/360124	**په ولایتونو کې د پخوانیو آثارو ثبت، حفظ او مراقبت او رغونه**	1386				**53,000,000**
			د افغانستان حکومت	اختیاری	بلاعوض	53,000,000
AFG/360154	**د افغان فلم د لابراتوار لپاره د تجهیزاتو پیرودل او فعالول**	1387				**5,000,000**
			د افغانستان حکومت	اختیاری	بلاعوض	5,000,000
AFG/360242	**د ملي موزیم د ودانۍ جوړول**	1391				**1,000,000**
			د افغانستان حکومت	اختیاری	بلاعوض	1,000,000
AFG/360273	**د ځوانانو د مهارتونو پراختیا**	1394				**6,000,000**
			د افغانستان حکومت	اختیاری	بلاعوض	6,000,000

اداره / سکتور	عنوان	دپیل کال	تمویل کونکي	اختیاری / غیر اختیاری	د بسپنې ډول	1397
AFG/360274	**په غزني ولایت کې د ساختماني او تاریخي پروژو پراختیا**	1394				**5,000,000**
			د افغانستان حکومت	اختیاری	بلاعوض	5,000,000
AFG/360275	**د هرات ولایت د جامع جومات او د گذره زیارتجاه بیا رغونه**	1394				**2,000,000**
			د افغانستان حکومت	اختیاری	بلاعوض	2,000,000
AFG/360276	**د توریزم د اداري پراختیا او تقویه کول**	1395				**4,000,000**
			د افغانستان حکومت	اختیاری	بلاعوض	4,000,000
AFG/360277	**په شپږ ولایاتو کې د شپږو تاریخي آبده رغول**	1395				**2,000,000**
			د افغانستان حکومت	اختیاری	بلاعوض	2,000,000
AFG/360281	**د افغانستان پراختیا لپاره د کان کیندلو چمتوالی پروژه**	1396				**50,000,000**
			د افغانستان د بیا رغونې امانتي صندوق	غیر اختیاری	بلاعوض	50,000,000
AFG/360284	**په پکتیا ولایت کې د ځوانانو لپاره کمپلکس جوړول**	1396				**5,000,000**
			د افغانستان حکومت	اختیاری	بلاعوض	5,000,000
61 - د افغانستان د علومو اکاډیمي						**6,783,800**
AFG/610020	**د دایره المعارف و سایل او لیکل**	1385				**3,417,000**
			د افغانستان حکومت	اختیاری	بلاعوض	3,417,000
AFG/610043	**د پښتو ژبي لهجوي قاموس**	1390				**1,366,800**
			د افغانستان حکومت	اختیاری	بلاعوض	1,366,800
AFG/610057	**د زراعتی خیرنیز فارم د احاطي دیوال**	1395				**2,000,000**
			د افغانستان حکومت	اختیاری	بلاعوض	2,000,000
63 - د بدني روزنې او سپورت لوی ریاست						**51,050,200**
AFG/630007	**په مرکز او ولایتونو کې د ورزشي کمپلکسونو جوړول**	1383				**20,000,000**
			د افغانستان حکومت	اختیاری	بلاعوض	20,000,000
AFG/630025	**په مرکز او ولایتونو کې د ورزشي آمریتونو او جمنازیوم جوړول**	1386				**11,000,000**
			د افغانستان حکومت	اختیاری	بلاعوض	11,000,000
AFG/630029	**د ښونځي لپاره جمنازیوم جوړول**	1391				**7,000,000**
			د افغانستان حکومت	اختیاری	بلاعوض	7,000,000

اداره / سکتور	عنوان	دپیل کال	تمویل کونکي	اختیاری / غیر اختیاری	د بسپنې ډول	1397
AFG/630030	**د گلف میدان بیارغونه او جوړول**	1392				**2,050,200**
			د افغانستان حکومت	اختیاری	بلاعوض	2,050,200
AFG/630043	**د کابل ولایت د ورزشی ستدیوم ودانی تجهیز او بیارغونه**	1387				**6,000,000**
			د افغانستان حکومت	اختیاری	بلاعوض	6,000,000
AFG/630045	**د بدني روزنې د آمریتونو او ستدیومونو جوړول - ولایتی پروژې**	1395				**5,000,000**
			د افغانستان حکومت	اختیاری	بلاعوض	5,000,000
۳.۳-د روغتیا سکتور						**9,979,005,480**
37 - د عامې روغتیا وزارت						**9,979,005,480**
AFG/370068	**د کتلوي معافیت ملي پروگرام.**	1380				**113,854,440**
			د واکسین او معافیت سراسری ټولنه	غیر اختیاری	بلاعوض	45,514,440
			د افغانستان حکومت	اختیاری	بلاعوض	68,340,000
AFG/370135	**په روغتونونو کی د خدمتونو د کیفیت ښه کیدل**	1382				**478,380,000**
			د افغانستان حکومت	اختیاری	بلاعوض	478,380,000
AFG/370188	**د افغانستان د عدلي طب پیاوړتیا**	1384				**20,502,000**
			د افغانستان حکومت	اختیاری	بلاعوض	20,502,000
AFG/370197	**د کوچیانو روغتیایي مراقبتونه**	1385				**13,668,000**
			د افغانستان حکومت	اختیاری	بلاعوض	13,668,000
AFG/370233	**د هیواد په ولایتونو کې د روږدو کسانو د درملنې د مرکزونو جوړول**	1384				**626,746,140**
			د مخدره توکو پر وړاندې دمبارزی قانون تنفیذ بین المللی څانگه	غیر اختیاری	بلاعوض	148,366,140
			د افغانستان حکومت	اختیاری	بلاعوض	478,380,000
AFG/370235	**د کاپیسا ولایت سل بستریز روغتون**	1385				**121,645,200**
			برونای دار السلام	غیر اختیاری	بلاعوض	107,977,200
			د افغانستان حکومت	اختیاری	بلاعوض	13,668,000
AFG/370319	**د هیواد په سرحدي ولایتونو کې د 11 بابه BHC او 2 بابه CHC جوړول**	1386				**3,895,380**
			هندوستان	غیر اختیاری	بلاعوض	3,895,380

اداره / سکتور	عنوان	د پیل کال	تمویل کونکي	اختیاری / غیر اختیاری	د بسپنې ډول	1397
AFG/370383	**د نورستان په ولایت کې د روغتیایي (BHCs او CHCs) جوړول**	1386				**6,834,000**
			د افغانستان حکومت	اختیاری	بلاعوض	6,834,000
AFG/370406	**د بامیانو د ولایت د ورس په ولسوالي کې د دیرش بستریز روغتون جوړول**	1387				**34,170,000**
			د افغانستان حکومت	اختیاری	بلاعوض	6,834,000
			د قزاقستان حکومت	غیر اختیاری	بلاعوض	27,336,000
AFG/370442	**د سترګو د مراقبت د پاره د سیارو کمپونو جوړول**	1386				**13,668,000**
			د افغانستان حکومت	اختیاری	بلاعوض	13,668,000
AFG/370546	**معلولیت او بیا پیاوړتیا**	1389				**13,668,000**
			د افغانستان حکومت	اختیاری	بلاعوض	13,668,000
AFG/370547	**د معمول او طبي کشافاتو څخه د خوندیتوبه په موخه د دستګاو نصبول**	1389				**10,251,000**
			د افغانستان حکومت	اختیاری	بلاعوض	10,251,000
AFG/370607	**د درملو او خوراکي توکو د لابراتوار تجهیز**	1390				**27,336,000**
			د افغانستان حکومت	اختیاری	بلاعوض	27,336,000
AFG/370622	**په کابل او هرات ولایتونو کې د ملی روغتیایې پروګرامونو ملاتړ**	1389				**68,340,000**
			ایتالیا	غیر اختیاری	بلاعوض	68,340,000
AFG/370645	**د هیمو دیالیز پروژه**	1390				**68,340,000**
			د افغانستان حکومت	اختیاری	بلاعوض	68,340,000
AFG/370646	**د عاجل مراقبت ځانګه I C U**	1390				**136,680,000**
			د افغانستان حکومت	اختیاری	بلاعوض	136,680,000
AFG/370647	**په هلمند ولایت کې د 50 بستریز زیژنتون روغتون جوړول**	1391				**13,668,000**
			د افغانستان حکومت	اختیاری	بلاعوض	13,668,000
AFG/370674	**د نیمروز ولایتې روغتون جوړول**	1391				**27,336,000**
			د افغانستان حکومت	اختیاری	بلاعوض	27,336,000
AFG/370726	**په لغمان په ولایت کې د روغتون جوړول**	1391				**20,502,000**
			د افغانستان حکومت	اختیاری	بلاعوض	20,502,000
AFG/370727	**په ولایتونوکی د روغتونونو جوړول او بیارغونه**	1391				**239,190,000**
			د افغانستان حکومت	اختیاری	بلاعوض	239,190,000

اداره / سکتور	عنوان	دپیل کال	تمویل کونکي	اختیاری / غیر اختیاری	د بسپنې ډول	1397
AFG/370732	**د دایکندي ولایت د سل بیستریز روغتون جوړول**	1391				**34,170,000**
			د افغانستان حکومت	اختیاری	بلاعوض	34,170,000
AFG/370734	**د نورستان په ولایت کې د روغتون جوړول**	1391				**27,336,000**
			د افغانستان حکومت	اختیاری	بلاعوض	27,336,000
AFG/370761	**د بتخاک د دیرش بیستریز روغتون جوړول**	1391				**13,668,000**
			د افغانستان حکومت	اختیاری	بلاعوض	13,668,000
AFG/370762	**د روغتیایي خدمتونو د تر سره کولو د ښیګڼې په موخه د صحي سیستم پیاوړتیا او د اقداماتو پراختیا**	1390				**184,518,000**
			د افغانستان حکومت	اختیاری	بلاعوض	88,842,000
			ګلوبل فند(صندوق جهاني)	غیر اختیاری	بلاعوض	95,676,000
AFG/370765	**د قندهار ولایت د صحی مرکزونو او روغتون جوړول او پراختیا**	1392				**27,336,000**
			د افغانستان حکومت	اختیاری	بلاعوض	27,336,000
AFG/370766	**د غزنی د ولایت د روغتون بیا جوړول او پراختیا**	1392				**13,668,000**
			د افغانستان حکومت	اختیاری	بلاعوض	13,668,000
AFG/370767	**د پروان د ولایتی روغتون بیا جوړول او پراختیا**	1392				**34,170,000**
			د افغانستان حکومت	اختیاری	بلاعوض	34,170,000
AFG/370768	**د بغلان ولایت د روغتون بیا جوړول او پراختیا**	1392				**34,170,000**
			د افغانستان حکومت	اختیاری	بلاعوض	34,170,000
AFG/370769	**د زرقی محلولاتو د فابریکی جوړول**	1392				**27,336,000**
			د افغانستان حکومت	اختیاری	بلاعوض	27,336,000
AFG/370770	**د زابل ولایت د روغتون او صحی مرکزونو جوړول او پراختیا**	1391				**13,668,000**
			د افغانستان حکومت	اختیاری	بلاعوض	13,668,000
AFG/370776	**دغورولایت د لعل سرجنګل په ولسوالی کی دروغتون جورول**	1393				**13,668,000**
			د افغانستان حکومت	اختیاری	بلاعوض	13,668,000
AFG/370797	**د کابل ولایت په سطح د کابل امبولانس خدمات**	1392				**17,085,000**
			د افغانستان حکومت	اختیاری	بلاعوض	17,085,000

اداره / سکتور	عنوان	دپیل کال	تمویل کونکي	اختیاری / غیر اختیاری	د بسپنې ډول	1397
AFG/370803	**د عبور په مرحله کی د صحی نظام پیاورتیا**	1392				**5,979,750,000**
			د افغانستان د بیا رغونې امانتي صندوق	غیر اختیاری	بلاعوض	5,979,750,000
AFG/370804	**د مور او ماشوم صحت او کتلوی معافیت**	1392				**341,700**
			دسویلي آسیا د سیمه ایزو همکاریو د سازمان (سارک) پراختیایی صندوق	غیر اختیاری	بلاعوض	341,700
AFG/370811	**د شمال او لویدیځ ۱۱ سرحدی ولایتونو پرمختیایی پروژی**	1392				**273,360,000**
			هندوستان	غیر اختیاری	بلاعوض	273,360,000
AFG/370814	**دپنجشیر ولایتي روغتون جورول**	1393				**20,502,000**
			د افغانستان حکومت	اختیاری	بلاعوض	20,502,000
AFG/370832	**د ننگرهار ولایت حوزوی روغتون جوړونه**	1393				**34,170,000**
			د افغانستان حکومت	اختیاری	بلاعوض	34,170,000
AFG/370833	**د توبرکلوز چالشونو لپاره د ځواب ورکوني برنامه**	1394				**42,370,000**
			گلوبل فند(صندوق جهاني)	غیر اختیاری	بلاعوض	42,370,000
AFG/370834	**د صحي سیستم تقویه**	1394				**412,978,620**
			د واکسین او معافیت سراسری ټولنه	غیر اختیاری	بلاعوض	412,978,620
AFG/370835	**د الحاج جنت گل خان کوچی روغتون**	1394				**27,336,000**
			د افغانستان حکومت	اختیاری	بلاعوض	27,336,000
AFG/370836	**د جوزجان ولایت د ولایتي روغتون جورول**	1394				**13,668,000**
			د افغانستان حکومت	اختیاری	بلاعوض	13,668,000
AFG/370837	**د پروان ولایت د سیاه گرد ولسوالی د ۵۰ بستریز روغتون جوړول**	1394				**34,170,000**
			د افغانستان حکومت	اختیاری	بلاعوض	34,170,000
AFG/370838	**د وزیر اکبر خان روغتون د اوبورسونې او کانالیزاسیون او د پغمان ولسوالی د خواجه جم کلنیک جوړول**	1394				**3,417,000**
			د افغانستان حکومت	اختیاری	بلاعوض	3,417,000

اداره / سکتور	عنوان	دپیل کال	تمویل کونکي	اختیاری / غیر اختیاری	د بسپنې ډول	1397
AFG/370839	**په جمهوریت روغتیتون کې د سرطاني نارغیو تشخیص**	1394				**34,170,000**
			د افغانستان حکومت	اختیاری	بلاعوض	34,170,000
AFG/370840	**د ننگرهار ولایت په رودات، ده بالا، حصارک شیرازد ولسوالیو کې د روغتونونو جوړول**	1394				**27,336,000**
			د افغانستان حکومت	اختیاری	بلاعوض	27,336,000
AFG/370863	**په نشه ئي توکو معتادینو لپاره په ۶ شفاخانو کې (هلمند ، هرات ، ننگرهار ، کندز ، بلخ ، نیمروز) تجهیز او نور خدمتونه تقدیمول**	1395				**27,336,000**
			د افغانستان حکومت	اختیاری	بلاعوض	27,336,000
AFG/370864	**د رببس مرض کنترول**	1395				**13,668,000**
			د افغانستان حکومت	اختیاری	بلاعوض	13,668,000
AFG/370865	**د پښتورگې ملي روغتون او فاطمه الزهرا روغتون فعالول**	1395				**34,170,000**
			د افغانستان حکومت	اختیاری	بلاعوض	34,170,000
AFG/370866	**په کوټ، بتي کوټ او شهرک شهیدان ولسوالیو کې د DH روغتون جوړول، په خیوه ولسوالي کې د کلینک جوړول او د ننگر هار ولایت د عامې روغتیا ودانۍ جوړول**	1395				**34,170,000**
			د افغانستان حکومت	اختیاری	بلاعوض	34,170,000
AFG/370867	**فعال نمودن شفاخانه شیخ زاید**	1395				**54,672,000**
			د افغانستان حکومت	اختیاری	بلاعوض	54,672,000
AFG/370868	**د کلنیکونو او روغتونونو جوړول - د ۱۳۹۶ ولایتي پروژې**	1395				**247,937,000**
			د افغانستان حکومت	اختیاری	بلاعوض	247,937,000
AFG/370869	**د سمنگان په ولایت د ۵۰ بستریز نسائي ولادی روغتون جوړول**	1395				**20,502,000**
			د افغانستان حکومت	اختیاری	بلاعوض	20,502,000
AFG/370871	**د غیرمشروط وجوهو څخه په ولایتونو کې د صحي تاسیساتو جوړول او بیارغونه**	1396				**34,170,000**
			د افغانستان حکومت	اختیاری	بلاعوض	34,170,000
AFG/370874	**د افغانستان د طبي شورا پیاوړتیا**	1396				**34,170,000**
			د افغانستان حکومت	اختیاری	بلاعوض	34,170,000
AFG/370875	**د زونونو په کچه د دوا او روغتیایی محصولاتو د کیفیت د کنترول لابراتوارونو تجهیزول او د کیفیت د تضمین پیاوړتیا**	1396				**54,672,000**
			د افغانستان حکومت	اختیاری	بلاعوض	54,672,000

اداره / سکتور	عنوان	دپیل کال	تمویل کونکي	اختیاری / غیر اختیاری	د بسپنې ډول	1397
AFG/370876	د دوایی او روغتیایې محصولاتو متمرکز تدارکاتی واحد	1396				**20,502,000**
			د افغانستان حکومت	اختیاری	بلاعوض	20,502,000
۳.۴ - د کرهنې او د کلیو پراختیا سکتور						**29,927,749,630**
39 - د کرهنې ، اوبو لګونې او مالدارۍ وزارت						**9,697,911,190**
AFG/390244	په مرکز، ولایتونو او ولسوالیو کې د کرهنې د دفترونو بیارغونه او تجهیزول	1383				**34,170,000**
			د افغانستان حکومت	اختیاری	بلاعوض	34,170,000
AFG/390258	د بذري تخمونو او کیمیاوي سرې برابرول او ویش	1384				**1,025,100,000**
			د افغانستان حکومت	اختیاری	بلاعوض	1,025,100,000
AFG/390323	د مالدارۍ پراختیا او د حیواني روغتیا ملي پروګرام	1384				**136,680,000**
			د افغانستان حکومت	اختیاری	بلاعوض	136,680,000
AFG/390331	د تحقیقاتی، ترویجی او تولیدی فارمونو بیارغونه، پراختیا او ساتنه	1385				**102,510,000**
			د افغانستان حکومت	اختیاری	بلاعوض	102,510,000
AFG/390356	د باغدارۍ او مالدارۍ ملي پروګرام (NHlP)	1385				**1,916,321,940**
			د افغانستان د بیا رغونې امانتي صندوق	غیر اختیاری	بلاعوض	1,916,321,940
AFG/390357	د نباتي ناروغیو او افتونو په وړاندې مبارزه	1385				**102,510,000**
			د افغانستان حکومت	اختیاری	بلاعوض	102,510,000
AFG/390505	د کرهنې وضعیت وړاندوینه، کرهني هوا پیژندنه، د کرهني معلوماتی تکنالوجي او احصائیي سیستم تقویت	1388				**34,170,000**
			د افغانستان حکومت	اختیاری	بلاعوض	34,170,000
AFG/390592	د زراعت د مارکیټونو لپاره د بنسټونو د جوړولو پروګرام (AMIP)	1388				**376,075,020**
			آسیایي پراختیایي بانک	غیر اختیاری	بلاعوض	376,075,020
AFG/390594	د ننګرهار د او لګولو کانال د بنسټونو د جوړولو پروګرام(NVDA)	1389				**766,433,100**
			آسیایي پراختیایي بانک	غیر اختیاری	بلاعوض	766,433,100
AFG/390596	د افغانستان د کرهنیز تولید د عواملو پروژه (AAIP)	1389				**571,117,380**
			د افغانستان د بیا رغونې امانتي صندوق	غیر اختیاری	بلاعوض	571,117,380

اداره / سکتور	عنوان	دپیل کال	تمویل کونکي	اختیاری / غیر اختیاری	د بسپنې ډول	1397
AFG/390598	**په کروندو کې د اوبو تنظیم (OFWMP)**	1389				**1,351,013,460**
			د افغانستان د بیا رغونې امانتي صندوق	غیر اختیاری	بلاعوض	1,351,013,460
AFG/390604	**د زعفرانو د کښت پراختیا**	1390				**136,680,000**
			د افغانستان حکومت	اختیاری	بلاعوض	136,680,000
AFG/390624	**د عنمو لپاره ستراتیژیک زیرمي جوړول او ساتنه**	1391				**68,340,000**
			د افغانستان حکومت	اختیاری	بلاعوض	68,340,000
AFG/390654	**د خلکو په ګډون د طبیعي منابعو د تنظیم ملي پروګرام**	1390				**68,340,000**
			د افغانستان حکومت	اختیاری	بلاعوض	68,340,000
AFG/390676	**د اوبو د ذخایرو او خړوبولو پروژه**	1391				**273,360,000**
			د افغانستان حکومت	اختیاری	بلاعوض	273,360,000
AFG/390677	**د سړو خونو (سردخانه) جوړول (Chiller House)**	1392				**34,170,000**
			د افغانستان حکومت	اختیاری	بلاعوض	34,170,000
AFG/390711	**د خلکو په ونډه د کرهنې او مالداری پروګرام(CLAP)**	1392				**431,772,120**
			د کرهنې پراختیایي بین المللی سازمان	غیر اختیاری	بلاعوض	431,772,120
AFG/390741	**د کورني باغچو او غذائي مصؤنیت ایجادول**	1394				**136,680,000**
			د افغانستان حکومت	اختیاری	بلاعوض	136,680,000
AFG/390742	**د کابل شین کمر بند**	1394				**136,680,000**
			د افغانستان حکومت	اختیاری	بلاعوض	136,680,000
AFG/390744	**د سلما او کمال خان بندونو د کانال د کیندلو تجهیزات**	1394				**34,170,000**
			د افغانستان حکومت	اختیاری	بلاعوض	34,170,000
AFG/390745	**د کرهنې صنعتي پارکونه**	1394				**34,170,000**
			د افغانستان حکومت	اختیاری	بلاعوض	34,170,000
AFG/390747	**ملي لومړیتوب لرونکي پروګرام**	1394				**671,167,140**
			د کرهنې پراختیایي بین المللی سازمان	غیر اختیاری	بلاعوض	671,167,140

اداره / سکتور	عنوان	دپیل کال	تمویل کونکي	اختیاری / غیر اختیاری	د بسپنې ډول	1397
AFG/390749	د کوپراتیفي سړي خوني جوړول	1395				**410,040,000**
			د افغانستان حکومت	اختیاری	بلاعوض	410,040,000
AFG/390754	د پنج آمو د دریایي حوزې پروژه	1396				**229,759,080**
			آسیایي پراختیایي بانک	غیر اختیاری	بلاعوض	229,759,080
AFG/390756	للمی څمکو کرهنه	1396				**19,203,540**
			استرالیا	غیر اختیاری	بلاعوض	19,203,540
AFG/390757	د ګلخونه یی ښارګوټو جوړول	1397				**323,029,990**
			د افغانستان حکومت	اختیاری	بلاعوض	323,029,990
AFG/390758	د اوبو لګوني پراختیا په برخه کی د پانګې اچوونې پروګرام	1397				**86,313,420**
			آسیایي پراختیایي بانک	غیر اختیاری	بلاعوض	86,313,420
AFG/390759	د اوبو لګونې او کرهنیزې شبکي بیارغوونه	1397				**136,680,000**
			د امریکا مرستي	غیر اختیاری	بلاعوض	136,680,000
AFG/390760	د غله جاتو لپاره ستراتیژیکې زیرمې جوړول	1397				**51,255,000**
			نړیوال بانک	غیر اختیاری	بلاعوض	51,255,000
43 - د کلیو پراختیا او بیارغوونې وزارت						**18,944,518,440**
AFG/430060	د کلیو د سړکونو ملي پروګرام (NRAP) / کلیو ته د لاسرسي ملي پروګرام (ARAP)	1381				**3,075,300,000**
			د افغانستان حکومت	اختیاری	بلاعوض	1,708,500,000
			د افغانستان د بیا رغونې امانتي صندوق	غیر اختیاری	بلاعوض	1,366,800,000
AFG/430063	کلیو ته د اوبو رسولو ملي پروګرام او د چاپیریال د حفظ الصحې روزنه	1382				**478,380,000**
			د افغانستان حکومت	اختیاری	بلاعوض	478,380,000
AFG/430228	په سرحداتو کې کوچني پرمختیایي پروژې (د کلیو د بیا رغونې او پراختیا وزارت)	1385				**136,680,000**
			هندوستان	غیر اختیاری	بلاعوض	136,680,000
AFG/430236	په افغانستان کې د خصوصي پانګونو او صنایعو د پرمختګ پروګرام (AREDP)	1385				**187,935,000**
			د افغانستان د بیا رغونې امانتي صندوق	غیر اختیاری	بلاعوض	187,935,000

اداره / سکتور	عنوان	دپیل کال	تمویل کونکي	اختیاری / غیر اختیاری	د بسپنې ډول	1397
AFG/430239	**د افغانستان د کلیو د پراختیا انسټیټیوټ**	1385				**205,020,000**
			د افغانستان حکومت	اختیاری	بلاعوض	205,020,000
AFG/430375	**ولسي تړون- د کلیو پراختیا وزارت**	1395				**11,822,820,000**
			د افغانستان حکومت	اختیاری	بلاعوض	136,680,000
			د افغانستان د بیا رغونې امانتي صندوق	غیر اختیاری	بلاعوض	11,686,140,000
AFG/430447	**د ساحوي پراختیا ملي پروګرام (NABDP)**	1390				**683,400,000**
			د افغانستان حکومت	اختیاری	بلاعوض	683,400,000
AFG/430449	**د نیمروز ولایت د اوبو رسولو د شبکې غزول او ویش**	1390				**34,170,000**
			د افغانستان حکومت	اختیاری	بلاعوض	34,170,000
AFG/430461	**د کم پرمختللو ولایتونو پروژی (سمنګان ولایت)**	1391				**35,263,440**
			دقزاقستان حکومت	غیر اختیاری	بلاعوض	35,263,440
AFG/430463	**د کم پرمختللو ولایتونو پروژی (زابل ولایت)**	1391				**136,680,000**
			د افغانستان حکومت	اختیاری	بلاعوض	136,680,000
AFG/430468	**د پروان ولایت د چاریکار ښار د اوبو رسولو پروژه**	1392				**136,680,000**
			د افغانستان حکومت	اختیاری	بلاعوض	136,680,000
AFG/430470	**د ارغنداب دسیند د 64 کیلومترو په اندازه دوه طرفه دیوار پروژه**	1392				**205,020,000**
			د افغانستان حکومت	اختیاری	بلاعوض	205,020,000
AFG/430472	**دهیواد په شمال کی د سیلابونو د ویجاړیو بیا رغول**	1393				**341,700,000**
			آسیایي پراختیایي بانک	غیر اختیاری	بلاعوض	341,700,000
AFG/430477	**د مهاجرینو لپاره د کار موندني او قالین بافی ترویج او تقویت**	1395				**136,680,000**
			د افغانستان حکومت	اختیاری	بلاعوض	136,680,000
AFG/430478	**د کلیو سړکونه - د ۱۳۹۶ ولایتي پروژي**	1395				**341,700,000**
			د افغانستان حکومت	اختیاری	بلاعوض	341,700,000
AFG/430479	**د کلیو سړکونه - په ولایاتو کې د پلونو او پلچکونه جوړول - ۱۳۹۶**	1395				**205,020,025**
			د افغانستان حکومت	اختیاری	بلاعوض	205,020,025

اداره / سکتور	عنوان	دپیل کال	تمویل کونکي	اختیاری / غیر اختیاری	د بسپنې ډول	1397
AFG/430480	**د ساحوی پراختیا برنامه - د ۱۳۹۶ ولایتي پروژي**	1395				**273,360,000**
			د افغانستان حکومت	اختیاری	بلاعوض	273,360,000
AFG/430481	**د اوبو رسولو شبکي، تحکیم کاری او د ځلکو اوبو ځاه ګاني کیندل - د ۱۳۹۶ ولایتي پروژی**	1395				**167,009,975**
			د افغانستان حکومت	اختیاری	بلاعوض	167,009,975
AFG/430483	**د کاریزونو بیارغوونه او د سیلابونو مخنیوی**	1397				**341,700,000**
			د افغانستان حکومت	اختیاری	بلاعوض	341,700,000
48 - د نشه یی توکو پر وړاندی د مبارزی وزارت						**627,480,000**
AFG/480024	**د غوره کړنو یا اجراآتو قدرداني(GPI)**	1386				**478,380,000**
			د مخدره توکو پر وړاندي دمبارزی قانون تنفیذ بین المللی ځانګه	غیر اختیاری	بلاعوض	478,380,000
AFG/480059	**په ۳۴ ولایتونو کې د ریاستونو د ودانۍ جوړول**	1391				**47,838,000**
			د افغانستان حکومت	اختیاری	بلاعوض	47,838,000
AFG/480068	**د هیواد په کچه د مخدره توکو د اضرارو او د پالیسو د تشریح او بیاکتنې پنځه اړخیز او عامه پوهاوي کنفرانس**	1394				**9,003,000**
			د افغانستان حکومت	اختیاری	بلاعوض	9,003,000
AFG/480069	**د نظارت او ارزوني سیتم ایجادول**	1394				**3,417,000**
			د افغانستان حکومت	اختیاری	بلاعوض	3,417,000
AFG/480070	**د مرکز او ولایتونو د ظرفیت لوړول**	1395				**17,085,000**
			د افغانستان حکومت	اختیاری	بلاعوض	17,085,000
AFG/480072	**له ۲۲ ولایاتونو څخه د کوکنارو له مینځه وړل او د هغې د همغږی لپاره ناستي**	1395				**20,502,000**
			د افغانستان حکومت	اختیاری	بلاعوض	20,502,000
AFG/480073	**په مرکز او ولایاتو کې د معتادینو لپاره شلتر جوړول**	1395				**17,085,000**
			د افغانستان حکومت	اختیاری	بلاعوض	17,085,000
AFG/480074	**د هلمند ولایت د پوهنتون تالار جوړول**	1397				**34,170,000**
			د افغانستان حکومت	اختیاری	بلاعوض	34,170,000

اداره / سکتور	عنوان	دپيل کال	تمويل کونکي	اختیاری / غیر اختیاری	د بسپنې ډول	1397
87 - د افغانستان د ځمکو خپلواکه اداره						**657,840,000**
AFG/870011	**د قبالو د ثبت او اجراء لپاره اداري سيستم پروژه**	1395				**179,460,000**
			د افغانستان حکومت	اختیاری	بلاعوض	179,460,000
AFG/870013	**د افغانستان او ايران اسلامی جمهوريتونو د ګډ پولو مدرنيزه کولو پروژه (اداره اراضي)**	1395				**34,170,000**
			د افغانستان حکومت	اختیاری	بلاعوض	34,170,000
AFG/870015	**آماده سازی پروژه همکاری تخنیکی برای اداره مستقل اراضی افغانستان**	1396				**273,360,000**
			د افغانستان د بيا رغونې امانتي صندوق	غیر اختیاری	بلاعوض	273,360,000
AFG/870016	**په هيواد کې په عصری توګه د ځمکی د ثبتولو ملي پروژه**	1397				**136,680,000**
			د افغانستان حکومت	اختیاری	بلاعوض	136,680,000
AFG/870600	**د ځمکو د اداری د ظرفيت د لوړولو (بنسټيز کول) پروژه**	1392				**34,170,000**
			د افغانستان حکومت	اختیاری	بلاعوض	34,170,000
۳.۵ - د ټولنيز خونديتوب سکتور						**852,982,786**
29 - د کډوالو او بيرته راستنيدونکو وزارت						**22,950,000**
AFG/290128	**د راستنيدونکو لپاره په پرانستل شوو ښارګوټو کې د تخنيکي، بنسټيزو او ټولنيزو خدمتونو برابرول**	1385				**13,668,000**
			د افغانستان حکومت	اختیاری	بلاعوض	13,668,000
AFG/290232	**د کندز د مهاجرينو په ښارګوټي کې د ۲۱ نيمه ژور څاګانو کيندل**	1394				**1,448,000**
			هندوستان	غیر اختیاری	بلاعوض	1,448,000
AFG/290234	**د داخلي بيځايه شويو لپاره دايمي هستوګنځي کيدل**	1395				**3,417,000**
			د افغانستان حکومت	اختیاری	بلاعوض	3,417,000
AFG/290236	**د راستنيدونکو او داخلي بی ځايه شوو لپاره عاجل مرستي**	1395				**3,417,000**
			د افغانستان حکومت	اختیاری	بلاعوض	3,417,000
AFG/290237	**د حقوقي فعاليتونو، پلان جوړونه او بيايوځای کيدلو ملاتړ**	1395				**1,000,000**
			د کډوالو په چارو کې د ملګرو ملتونو عالي کمشنرۍ	غیر اختیاری	بلاعوض	1,000,000

اداره / سکتور	عنوان	دپیل کال	تمویل کونکي	اختیاری / غیر اختیاری	د بسپنې ډول	1397
38 - د ښځو چارو وزارت						**42,168,000**
AFG/380078	**د روزنیزو مرکزونو جوړول**	1388				**20,000,000**
			د افغانستان حکومت	اختیاری	بلاعوض	20,000,000
AFG/380108	**د افغانستان د ښځو د کاري پلان همغږي او پلی کول**	1389				**13,668,000**
			د افغانستان حکومت	اختیاری	بلاعوض	13,668,000
AFG/380141	**د ښځینه باغونو کمپلکس**	1397				**8,500,000**
			د افغانستان حکومت	اختیاری	بلاعوض	8,500,000
46 - د سرحدونو، اقوامو او قبایلو چارو وزارت						**99,093,000**
AFG/460022	**د خوشحال خان د لیلیي د پاتې کار بشپړول**	1388				**20,502,000**
			د افغانستان حکومت	اختیاری	بلاعوض	20,502,000
AFG/460033	**په ولایتونو کې د اداري ودانیو جوړول**	1390				**27,336,000**
			د افغانستان حکومت	اختیاری	بلاعوض	27,336,000
AFG/460048	**د خوشحال خان بابا د لیسې د تعلیمي کمپلیکس جوړول**	1392				**34,170,000**
			د افغانستان حکومت	اختیاری	بلاعوض	34,170,000
AFG/460052	**د قبالیو او سرحداتو د معلوماتو راټولولو سیستم**	1394				**17,085,000**
			د افغانستان حکومت	اختیاری	بلاعوض	17,085,000
47 - د کار او ټولنیزو چارو، د شهیدانو او معلولینو وزارت						**645,291,786**
AFG/470041	**د مهارتونو د پراختیا پروګرام**	1384				**213,904,200**
			د افغانستان حکومت	اختیاری	بلاعوض	213,904,200
AFG/470091	**د تقاعد ریفورم او ټولنیز خوندیتوب پروژه**	1388				**68,340,000**
			نړیوال بانک	غیر اختیاری	بلاعوض	34,170,000
			د افغانستان حکومت	اختیاری	بلاعوض	34,170,000
AFG/470212	**په افغانستان کې د تعلیمی او کارموندنی د زده کړی غیر رسمی روش (NATEJA)**	1393				**252,858,000**
			ایتالیا	غیر اختیاری	بلاعوض	47,838,000
			نړیوال بانک	غیر اختیاری	بلاعوض	136,680,000
			د افغانستان حکومت	اختیاری	بلاعوض	68,340,000

اداره / سکتور	عنوان	دپیل کال	تمویل کونکي	اختیاری / غیر اختیاری	د بسپنې ډول	1397
AFG/470214	**د شمال او لویدیځ 11 سرحدی ولایتونو لپاره پرمختیایی پروژې**	1393				**7,000,000**
			هندوستان	غیر اختیاری	بلاعوض	7,000,000
AFG/470231	**د کنر ولایت په څوکی ولسوالی کې د دارالایتام تعمیر جوړول**	1394				**7,175,700**
			د افغانستان حکومت	اختیاری	بلاعوض	7,175,700
AFG/470232	**د ننگرهار ولایت په مرکز کې د حرفه یي زده کړو مرکز جوړول**	1395				**10,000,000**
			هندوستان	غیر اختیاری	بلاعوض	10,000,000
AFG/470233	**د کابل لپاره دهند او افغان فني، حرفوی او زده کړو د مرکز پروژه**	1395				**14,256,886**
			هندوستان	غیر اختیاری	بلاعوض	14,256,886
AFG/470234	**دکارکونکو لپاره د انجنیری او تخصصي مهارتونو انتقالولو پروژه**	1395				**6,834,000**
			هندوستان	غیر اختیاری	بلاعوض	6,834,000
AFG/470239	**د وزارت اداري سیستم الیکترونیکي کولو پروژه**	1395				**20,502,000**
			د افغانستان حکومت	اختیاری	بلاعوض	20,502,000
AFG/470240	**په معیاري ډول په کورنیو چارو کې د خدمتونو وړاندې کول**	1395				**13,668,000**
			د افغانستان حکومت	اختیاری	بلاعوض	13,668,000
AFG/470243	**د یتیمو او متضررو (آسیب پذیر) ماشومانو څخه ملاتړ**	1395				**6,834,000**
			د افغانستان حکومت	اختیاری	بلاعوض	6,834,000
AFG/470244	**د هلمند ولایت په لشرگاه مرکز کې ښونیز مرکز سره د لیلیې جوړول او تجهیز**	1395				**3,417,000**
			د افغانستان حکومت	اختیاری	بلاعوض	3,417,000
AFG/470248	**د ښځو د اقتصادی پیاوړتیا ملی لمړیتوب لرونکې پروگرام**	1395				**20,502,000**
			نړیوال بانک	غیر اختیاری	بلاعوض	20,502,000
76 - د کوچیانو د همغږۍ لوی ریاست						**43,480,000**
AFG/760004	**په ولایتونو کې د اداري ودانیو جوړول**	1388				**21,419,000**
			د افغانستان حکومت	اختیاری	بلاعوض	21,419,000
AFG/760010	**د لیسې احاطه او لیلیه د ملحقاتو سره**	1390				**6,834,000**
			د افغانستان حکومت	اختیاری	بلاعوض	6,834,000
AFG/760015	**د پالیسي پرمختیا او د ظرفیت لوړلو پروگرام**	1394				**3,500,000**
			د افغانستان حکومت	اختیاری	بلاعوض	3,500,000

اداره / سکتور	عنوان	دپیل کال	تمویل کونکي	اختیاری / غیر اختیاری	د بسپنې ډول	1397
AFG/760016	**د کوچیانو د همغږۍ لوی ریاست مرکزي تعمیر جوړول**	1394				**5,000,000**
			د افغانستان حکومت	اختیاری	بلاعوض	5,000,000
AFG/760019	**په هرات ولایت کې کوچیانو لپاره د نمونوی کمپلکس جوړول**	1396				**6,727,000**
			د افغانستان حکومت	اختیاری	بلاعوض	6,727,000
۳.۶ – د اقتصادي اداره سکتور						**4,979,129,800**
20 - د مالیې وزارت						**3,397,048,800**
AFG/200039	**د ولایتونو په کچه د مستوفیتونو د تعمیراتو جوړول**	1384				**26,015,800**
			د افغانستان حکومت	اختیاری	بلاعوض	26,015,800
AFG/200054	**د خزاینو د سیستم سلاکاران (PACBP)**	1383				**67,456,000**
			نړیوال بانک	غیر اختیاری	بلاعوض	67,456,000
AFG/200096	**د سافټ ویر پراختیا او څارنه (افمس، د خزاینو د پوړونو دفتر)**	1386				**40,200,000**
			د افغانستان حکومت	اختیاری	بلاعوض	40,200,000
AFG/200120	**د مالیې وزارت د الحاقیه ودانی جوړول او د مالیې وزارت د اړونده مرکزي ودانیو بنسټیز ترمیم**	1387				**43,550,000**
			د افغانستان حکومت	اختیاری	بلاعوض	43,550,000
AFG/200121	**د عامه مالي چارو ریفورم (RIMU- PFMR)**	1387				**17,340,000**
			نړیوال بانک	غیر اختیاری	بلاعوض	17,340,000
AFG/200122	**د ګمرکونو عصري کول (دویمه برخه) او دګمرکونو د تاسیساتو جوړول، او د ګمرکي سټیشنونو ایجادول**	1387				**190,000,000**
			د افغانستان حکومت	اختیاری	بلاعوض	190,000,000
AFG/200126	**د مالي سیستمونو د ظرفیتونو لوړوالي (مرکز او ولایا ت)**	1387				**244,256,000**
			نړیوال بانک	غیر اختیاری	بلاعوض	244,256,000
AFG/200187	**د دولتي ادارو د ظرفیت لوړول او د بودجې د اجرا د سیستم ښه کول**	1389				**164,500,000**
			د افغانستان حکومت	اختیاری	بلاعوض	164,500,000
AFG/200188	**د مالیې وزارت د کارکوونکو د ظرفیتونو لوړول (د جندر په شمول)**	1389				**98,500,000**
			د افغانستان حکومت	اختیاری	بلاعوض	98,500,000

اداره / سکتور	عنوان	دپیل کال	تمویل کونکي	اختیاری / غیر اختیاری	د بسپنې ډول	1397
AFG/200227	د سولې او بیا یوځای کیدو د کمیسیون د مالي ارزونې کمیټه او دارالانشا	1390				**17,085,000**
			د افغانستان حکومت	اختیاری	بلاعوض	17,085,000
AFG/200229	د مالي سکتور لپاره بیړنی مرسته (د افغانستان بانک لپاره)	1390				**220,388,000**
			نړیوال بانک	غیر اختیاری	بلاعوض	220,388,000
AFG/200230	د افغانستان د استخراجي صنایعو د روڼتیا طرحه	1391				**13,192,000**
			نړیوال بانک	غیر اختیاری	بلاعوض	13,192,000
AFG/200231	د زده کړې اوږدمهاله پروګرام	1391				**53,600,000**
			د افغانستان حکومت	اختیاری	بلاعوض	53,600,000
AFG/200232	د انټر کانټینټل او باغ بالا د دیوالونو د بیارغونې پروژه	1391				**26,800,000**
			د افغانستان حکومت	اختیاری	بلاعوض	26,800,000
AFG/200237	د بودجې د جوړولو او د مرستو د انسجام پروژه (MBAW)	1391				**160,000,000**
			د افغانستان حکومت	اختیاری	بلاعوض	160,000,000
AFG/200262	د مسلکی محاسبینو د سازمان پراختیا	1394				**128,520,000**
			نړیوال بانک	غیر اختیاری	بلاعوض	128,520,000
AFG/200263	د بها دار اوراقو (پاسپورت) چاپول	1394				**130,000,000**
			د افغانستان حکومت	اختیاری	بلاعوض	130,000,000
AFG/200264	د غیر مالیاتی عواید پروژه	1394				**46,900,000**
			د افغانستان حکومت	اختیاری	بلاعوض	46,900,000
AFG/200265	مالیاتي اکاډیمي	1394				**33,500,000**
			د افغانستان حکومت	اختیاری	بلاعوض	33,500,000
AFG/200268	د دولتي تصدیګانو ریفورم	1394				**16,750,000**
			د افغانستان حکومت	اختیاری	بلاعوض	16,750,000
AFG/200269	او نورو سیمه ایز اقتصادي پروژې TAPI، CASA	1393				**41,344,000**
			نړیوال بانک	غیر اختیاری	بلاعوض	41,344,000
AFG/200270	د عوایدو ریفورم او انسجام پروژه	1395				**792,268,000**
			نړیوال بانک	غیر اختیاری	بلاعوض	792,268,000

اداره / سکتور	عنوان	دپیل کال	تمویل کونکي	اختیاری / غیر اختیاری	د بسپنې ډول	1397
AFG/200273	**د سکتاس سیستم د پراختیا او د عوایدو لوی ریاست د کارکونکو د ظرفیت لوړول**	1395				**128,000,000**
			د افغانستان حکومت	اختیاری	بلاعوض	128,000,000
AFG/200274	**د افغانستان په کچه د مالیه ورکونکو د عامه پوهاوي پروژه**	1395				**20,100,000**
			د افغانستان حکومت	اختیاری	بلاعوض	20,100,000
AFG/200275	**د مصئون بهاداره پاڼي مطبعه(ASPH)**	1395				**66,000,000**
			د افغانستان حکومت	اختیاری	بلاعوض	66,000,000
AFG/200276	**د عامه او خصوصي سکتورونو د مشارکت پراختیایي بسپنې**	1395				**478,584,000**
			نړیوال بانک	غیر اختیاری	بلاعوض	478,584,000
AFG/200281	**د دولتی بانکونو عصری کول**	1396				**13,600,000**
			د اوردو امانتی صندوق	غیر اختیاری	بلاعوض	13,600,000
AFG/200282	**د مالیی وزارت له پاره د ثابتو شتمنیو پراختیا او ترلاسه کول**	1396				**118,600,000**
			د افغانستان حکومت	اختیاری	بلاعوض	118,600,000
۲۵ - د سوداګری او صنایعو وزارت						**205,700,000**
AFG/250080	**د کارکوونکو د ظرفیتونو د لوړولو او د پرمختیایي پروژو د تنظیم او پلي کولو څانګه(CBU)**	1388				**13,400,000**
			د افغانستان حکومت	اختیاری	بلاعوض	13,400,000
AFG/250084	**د سوداګرۍ او صنایعو د وزارت د الحاقیه ودانی جوړول او په ننګرهار او بلخ ولایتونو کې د سوداګرۍ او صنایعو وزارت د ودانیو جوړول**	1388				**33,500,000**
			د افغانستان حکومت	اختیاری	بلاعوض	33,500,000
AFG/250131	**د صادراتو پیاوړتیا او پراختیا**	1392				**20,100,000**
			د افغانستان حکومت	اختیاری	بلاعوض	20,100,000
AFG/250155	**په افغانستان کې د ملي او بین المللي نندارتونونوپه لاره اچول او د پانګه اچوني کمپاین**	1395				**20,100,000**
			د افغانستان حکومت	اختیاری	بلاعوض	20,100,000
AFG/250156	**د تحقیقاتي خدماتو مرکز خلاصول**	1395				**26,800,000**
			د افغانستان حکومت	اختیاری	بلاعوض	26,800,000
AFG/250157	**د آیسا پروژې د عملیاتي چارې لګښتونه**	1395				**78,400,000**
			د افغانستان حکومت	اختیاری	بلاعوض	78,400,000

اداره / سکتور	عنوان	دپیل کال	تمویل کونکي	اختیاری / غیر اختیاری	د بسپنې ډول	1397
AFG/250158	**ابتکاری صنایع (صنایع خلاق)**	1397				**13,400,000**
			د افغانستان حکومت	اختیاری	بلاعوض	13,400,000
۳۵ - د اقتصاد وزارت						**382,100,000**
AFG/350036	**د کورنیو او بهرنیو انفرادي سلاکارانو استخدام او تخنیکي مرسته**	1386				**100,500,000**
			د افغانستان حکومت	اختیاری	بلاعوض	100,500,000
AFG/350037	**په ولایتونو کې د اقتصاد د وزارت د ریاستونو جوړول**	1386				**53,600,000**
			د افغانستان حکومت	اختیاری	بلاعوض	53,600,000
AFG/350053	**د اقتصاد وزارت د کارکوونکو د ظرفیت لوړول (د جندر به شمول)**	1388				**20,100,000**
			د افغانستان حکومت	اختیاری	بلاعوض	20,100,000
AFG/350070	**د نظارت او ارزوني او پلانګذاري سیتم تقویت**	1395				**26,800,000**
			د افغانستان حکومت	اختیاری	بلاعوض	26,800,000
AFG/350072	**اقتصادی شننې او تخنیکي همکاری**	1396				**66,000,000**
			د افغانستان حکومت	اختیاری	بلاعوض	66,000,000
AFG/350073	**د شرکتونو د طبقه بندی واحد**	1397				**33,500,000**
			د افغانستان حکومت	اختیاری	بلاعوض	33,500,000
AFG/350074	**د کوچنیو سرحدی پروژو مدیریت**	1397				**81,600,000**
			هندوستان	غیر اختیاری	بلاعوض	81,600,000
۵۸ - د افغانستان د ملی ستندرد خپلواکه اداره						**60,300,000**
AFG/580034	**په پینځو بندرونو کې (جلال آباد، تورغوندی، شیر خان بندر، حیرتان او اقینه) د تجهیزاتو پیرودل**	1391				**3,000,000**
			د افغانستان حکومت	اختیاری	بلاعوض	3,000,000
AFG/580042	**د لابراتوارونو د ظرفیتونو لوړول او معیاری کول**	1395				**23,450,000**
			د افغانستان حکومت	اختیاری	بلاعوض	23,450,000
AFG/580043	**د کیفیت تصدیق**	1397				**26,800,000**
			د افغانستان حکومت	اختیاری	بلاعوض	26,800,000
AFG/580044	**په افغانستان کې د سوداګری نړیوال سازمان فعالیتونه (WTO)**	1397				**7,050,000**
			د افغانستان حکومت	اختیاری	بلاعوض	7,050,000

اداره / سکتور	عنوان	دپیل کال	تمویل کونکي	اختیاری / غیر اختیاری	د بسپنې ډول	1397
۶۶ - د پلټنې عالي اداره						**353,400,000**
AFG/660010	**د بهرنی پلټنې، د ظرفیتونو د لوړولو، د سلاکارانو د خدمتونو او د بشري منابعو د فعالیتونو د ملاتړ پروژه**	1386				**272,000,000**
			نړیوال بانک	غیر اختیاری	بلاعوض	272,000,000
AFG/660015	**د تجهیزاتو د برابرولو پروژه**	1389				**68,000,000**
			نړیوال بانک	غیر اختیاری	بلاعوض	68,000,000
AFG/660022	**په ننګرهار او مزار شریف کې د تفتیش د زونونو ودانی جوړول**	1391				**13,400,000**
			د افغانستان حکومت	اختیاری	بلاعوض	13,400,000
۷۳ - د احصائیې مرکزی اداره						**22,981,000**
AFG/730008	**په ولایتونو کې د مرکزي احصایی د ودانیو جوړول**	1389				**22,981,000**
			د افغانستان حکومت	اختیاری	بلاعوض	22,981,000
۸۱ - په افغانستان کی د کوچنیو تمویلی سرچینو د ملاتړ لپاره د آسانتیاوو د برابروولو اداره						**557,600,000**
AFG/810001	**په افغانستان کې د وړو تمویلي سرچینو لپاره د آسانتیاؤ برابرول (MISFA)**	1382				**557,600,000**
			نړیوال بانک	غیر اختیاری	بلاعوض	557,600,000
مجموع						**87,423,013,976**
کود های احتیاطی انکشافی						**6,316,114,498**
910033	**د اسعارو د توازن له پاره احتیاطي وجوه**					**469,000,000**
910039	**کوچني پراختیایي پروژې - د هندوستان ۱۰۰ میلیونه ډالر مرستي**					**379,914,498**
910042	**د کندز ولایت له پاره احتیاطي وجوه**					**335,000,000**
910045	**د کورنی بی ځایه شویو له پاره احتیاطي وجوه**					**335,000,000**
910046	**د لږو عواید لرونکو ښاروالیو له پاره پراختیایي وجوه**					**100,500,000**
910047	**د هغو ښاروالیو له پاره چې فوق العاده عواید راټول کړیدی، تشویقي وجوه**					**234,500,000**
910048	**د محصیلینو او فرهنګی ابتکاراتو له پاره احتیاطی وجوه (څېړنه او پراختیا)**					**67,000,000**
910049	**د ولایتونو له پاره احتیاطی وجوه (دهر ولایت له پاره ۱ میلیون)**					**2,278,000,000**
نوی	**د تاپي پروژې ونډه**					**67,000,000**
نوی	**د حرارتی برښنا ستیشن له پاره وجوه**					**2,050,200,000**
مجموع						**93,739,128,474**