

د افغانستان اسلامي جمهوریت | د مالي وزارت



ملي بودجه

د ۱۳۹۸ مالي کال

یوه اغیزمنه، رڼه او پر پایلو ولاړه بودجه

لړلیک

- ۱..... د بودجې ستراتیژي او لړلید
- ۱..... بودجې ته ټولیزه کتنه
- ۱..... د بودجې لړلید
- ۵..... اقتصادي لړلید
- ۶..... تورم
- ۷..... د تبادلې بیه (افغانی د امریکایي ډالرو پر وړاندې)
- ۸..... د کورني اقتصاد لړلید
- ۹..... د نړیوال اقتصاد لړلید
- ۹..... د سیمې اقتصادي لړلید
- ۱۱..... مالي لړلید او ستراتیژي
- ۱۱..... مالي ستراتیژي
- ۱۱..... مالي او اقتصادي موخې
- ۱۲..... د لگښتونو منځمهاله چوکاټ او له 1398 - 1401 پورې د څو کلونو وړاندوینې
- ۲۱..... د 1398 مالي کال توحید شوي بودجه
- ۲۶..... د 1398 کال په بودجه کې نوي عمده پرمختیایي فعالیتونه
- ۲۸..... د 1398 د کال منځنۍ بودجې ارزونه
- ۲۹..... ترلاسه شوي عواید او مرستې (عواید)
- ۲۹..... د عوایدو لړلید (1396 - 1401)
- ۲۹..... د کورنیو عوایدو لړلید
- ۳۲..... د ارزښت پر زیاتوالي ماليې وړاندوینې (VAT)
- ۳۲..... د بهرنیو مرستو له لارې د عوایدو لړلید 1398 - 1401
- ۳۲..... په عادي بودجه کې مرستې
- ۳۳..... د اختیاري بودجې مرستې 1398 - 1401
- ۳۶..... د وظيفوي طبقه بندۍ له مخې د دولت لگښت
- ۳۶..... پېژندنه
- ۳۶..... د کړنو له مخې د لگښتونو لنډیز

۳۶	عمومي عامه خدمات
۳۶	دفاع
۳۷	عامه نظم او خونديتوب
۳۷	اقتصادي چارې
۳۷	د چاپيريال خونديتوب
۳۷	کور جوړول او د ټولني تهذيب
۳۸	روغتيا
۳۸	تفريح، کلتور او مذهب
۳۸	پوهنه
۳۸	ټولنيز خونديتوب
۴۳	مالي گواښونه
۴۳	عمومي مالي گواښونه
۴۳	امنيت
۴۳	داخلي بيخايه شوي وگړي او د کډوالو بېرته ستندنه
۴۴	د اقليم بدلون او مالي گواښونه
۴۵	وچکالي - د اقليم بدلون په برخه کې وروستۍ شاک /ضربه
۴۶	دولتي تصدی
۴۷	تقاعد
۵۰	عامه او خصوصي مشارکت
۵۴	د بودجې د اجرا اصول
۵۴	د بودجې د تطبيق حقوقي چوکاټ
۵۴	د ملي بودجې د تطبيق لپاره اداري اړتياوې
۵۴	عمومي حکمونه
۵۵	بدلونونه او تعديلات
۵۷	د پروژو او قراردادونو مدیریت
۵۹	د کارکونکو اړوند موضوعات
۶۰	د ۱۳۹۸ کال نوي پالیسی

٦٠	لنډه کتنه
٦٠	د پالیسی نوي فعالیتونه څه دي؟
٦٠	د عوایدو د زیاتولو طرحه او وړاندیزونه
٦٢	د ١٣٩٨ مالي کال په بودجه کې اصلاحات
٦٤	د زیربنایي پروژو ارزونه (Portfolio Review)
٦٧	د اداراتو تشکیل
٦٧	ساختاري کتنه او د تمرکز نشتوالی
٦٧	تشکیل
٦٩	ملي تخنیکي مرستې (NTA)
٧٠	په ولایتونو کې مالي عملیات
٧٠	اجمالي مرور
٧٠	له ١٣٩٤ - ١٣٩٧ کال پورې د ولایتونو په کچه حکومتي لگښتونه
٧٢	د ولایتي لگښتونو تحلیل
٧٦	خلکو سره د حکومت مشورتي غونډې
٧٨	ولسي تړون

د جدولونو لړلیک

٣	جدول ١ (د ١٣٩٧ - ١٤٠١ کال د بودجې لنډیز او د تمویل سرچینې)
٥	جدول ٢ (د ستر اقتصاد منځمهاله چوکاټ)
١٥	جدول ٣ (د سکتورونو جوړښت د حکومت د دندو پر بنسټ)
٢٢	جدول ٤ (د ١٣٩٨ کال توحید شوي بودجه (ارقام په افغانیو)
٢٦	جدول ٥ (د ١٣٩٨ کال د نویو پروژو نوملړ)
٣٠	جدول ٦ (د عوایدو د وړاندوینې فرضیې)
٣٢	جدول ٧ (د عادي بودجې مرستې)
٣٣	جدول ٨ (د اختیاري بودجې مرستې)
٣٣	جدول ٩ (د ١٣٩٨ کال په پرمختیایي بودجه کې غیراختیاري مرستې او پورونه)
٣٥	جدول ١٠ (د دولت د مالي احصایې د معیار په اساس مرستې)
٣٩	جدول ١١ (د ١٣٩٨ - ١٤٠١ کلونو لپاره د دندو پر بنسټ د حکومت لگښتونه)
٦٨	جدول ١٢ (هغه ١٠ وزارتونه چې د تشکیل ترټولو لوړه شمېر لري)
٦٩	جدول ١٣ (هغه ١٠ بودجوي واحدونه چې د NTA ترټولو زیات کارکوونکي لري)

جدول ۱۴ (د حکومت لگښتونه د ولایتونو پر بنسټ)	۷۱
جدول ۱۵ (د ولایت پر بنسټ اړتیاوې)	۷۷
جدول ۱۶ (د ولایت او ولسوالۍ پر بنسټ د ولسي تړون لگښتونه - ارقام په ډالر)	۷۹
جدول ۱۷ (سیمه ییزې شوراګانې)	۸۶
جدول ۱۸ (د پورونو د مدیریت ربعوار راپور - د ۱۳۹۷ مالی کال د دریمې ربعی د پورونو راپور)	۸۷
جدول ۱۹ (د ۱۳۹۸ مالی کال د بودجې او تمویل لندیز)	۸۸
جدول ۲۰ (د ۱۳۹۸ مالی کال عادي بودجه د اداراتو پر بنسټ)	۸۹
جدول ۲۱ (د ۱۳۹۸ مالی کال تشکیل د اداراتو پر بنسټ)	۹۳
جدول ۲۲ (د ۱۳۹۸ مالی کال پرمختیایي بودجه د اداراتو پر بنسټ)	۹۵
جدول ۲۳ (د ۱۳۹۸ مالی کال توحید شوی بودجه د اداراتو پر بنسټ)	۹۸
جدول ۲۴ (د ۱۳۹۸ مالی کال پرمختیایي پروژو لست)	۱۰۳

د شکلونو لړلیک

شکل ۱ (تورم)	۶
شکل ۲ (د تبادلې بیه)	۷
شکل ۳ (کورنی عواید او بهرنۍ مرستې)	۱۲
شکل ۴ (د عوایدو او لگښتونو سیر)	۱۳
شکل ۵ (د کورنی عوایدو عمده کټګورۍ)	۳۱
شکل ۶ (د زیانونو او تاوانونو سرچینې - تر ۲۰۵۰ کاله پورې د ناخالصو کورنیو تولیداتو په وده کې کموالي)	۴۵
شکل ۷ (تشکیل - ملکي او نظامي کارکونکي)	۶۸
شکل ۸ (NTA کارکونکي)	۶۹
شکل ۹ (د ولایتونو پر بنسټ د حکومت لگښتونه)	۷۳
شکل ۱۰ (د ولایتونو پر بنسټ د سړي سر لگښت)	۷۵

د بودجې ستراتيژي او لرليد

بودجې ته ټوليزه کتنه

د 1398 کال بودجه د مالي پلان جوړونې په تگلاره کې د دولت د هغو مثبتو اصلاحاتو او بدلونونو ساتلو په موخه چې په 1397 کال کې رامنځته شول، چمتو شوې ده. مونږ هڅه کوو ترڅو د اصلاحاتو د ساتلو ترڅنګ هغو معياري ارزونو مطابق چې مخکې ترسره شوې دي د مالي چارو بڼه والي ته هم بشپړ پاملرنه وشي او هر کال د تیر هغه په پرتله د چارو د بڼه والي شاهد اوسو. د 1398 مالي کال بودجه هم د تیر کال په څیر یوه واحده ملي بودجه ده چې د نړیوالو معیارونو سره سم عادي او پرمختیایي بودجې پکې شاملې دي.

د افغانستان دولت د ملي بودجې روڼ، ځواب ورکوونکي او اغیزمن مدیریت ته ژمن دی او په دې برخه کې یې ډیرې هڅې کړي دي. روڼتیا، رښتیني پلان جوړونه، او د ملي بودجې اغیزمن لګښت د هغې په اعتبار کې زیاتوالې راولي او دولت ته وړتیا ورکوي ترڅو د مالي محدودیتونو په اړه ګټوره او پروخت پریکړه وکړي چې دې ته په پام سره نوې پانګونې په بڼه او هدفمنده توګه صورت نیسي. له بل پلوه، هڅه کېږي چې شته پروژې هم موخې لرونکې شي او دې موخو ته رسیدو لپاره د کمزوریو اجراءات لرونکو یا ټیټ لومړیتوب لرونکو پروژو پیژندل او له دا ډول پروژو څخه هغو پروژو ته د وجوه لیردول چې په بڼه توګه وکولای شي د دولت له پالیسیو څخه ملاتړ وکړي او اغیزمن اجراءات هم ولري، هغه اقدامات دي چې دولت ورته په تیرو کلونو کې ژمن وو او له دې لارې یې هڅه کړې ترڅو د لګښتونو اغیزه او هدفمندي زیاته کړي.

همدا راز، د څو کلونو بودجوي تخمین د هغو معتبرو میتودونو پر بنسټ شوي دي چې کولای شي د راتلونکي یو حقیقي انځور وړاندې کړي. دغه وړاندوینې اړتیاوې، د لګښتونو کچه او هغه عواید چې د حقیقي پېښو پر بنسټ ولاړ وي، او هڅه شوې چې د څو کلونو پر اټکل باندې اغیز لرونکي عوامل هم په پام کې ونیول شي.

د بودجې لرليد

په هیواد کې سیاسي او اقتصادي بدلونونو ته په کتو سره ملي بودجه په ټوله کې نسبتاً محدود لرليد له ځانه سره لري. که چېرې په دې سند کې د څو کلونو وړاندوینې ته رجوع وکړو، لیدل کېږي چې په منځمهاله کې د کورنیو عوایدو بڼه والې ښيي مګر په بهرنیو مرستو کې د پام وړ کموالی راځي. دا پدې معنا ده چې په منځمهاله کې چې کومه مالي خلا رامنځته کېږي هغه د بهرنیو مرستو د پای له امله ده.

د 1398 مالي کال ټوله بودجه شاوخوا 399 میلیارد افغانۍ اټکل شوې ده چې د کورنیو ناخالصو تولیداتو 25% تشکیلوي. عادي بودجه چې د حکومت د عملیاتي فعالیتونو د تمویل لپاره کارول کېږي، د مجموعي بودجې شاوخوا 69% تشکیلوي. د لګښتونو د وړاندوینې پر بنسټ د 1397 مالي کال تر پای پورې د عادي بودجې لګښت له 278 میلیارد افغانیو څخه زیاتېږي. په 1398 مالي کال کې عادي لګښتونه د 1397 کال تر پای پورې د لګښتونو اټکل په نسبت شاوخوا 1% کموالی مومي چې پدې حساب سره په 1398 کال کې د عادي بودجې مجموع له 275 میلیارد افغانیو څخه زیاتېږي. همدا راز وړاندوینه کېږي چې د 1397 مالي کال تر پای پورې د پرمختیایي بودجې لګښت به شاوخوا 120 میلیارد افغانیو ته ورسېږي. په دې توګه د 1398 کال پرمختیایي بودجه د 1397 کال له پرمختیایي لګښتونو څخه شاوخوا 3% زیاته پلان شوې ده چې له 124 میلیارد افغانیو څخه زیاتېږي.

په 1398 مالي کال کې د عوایدو مجموع له 387 ميليارد افغانیو څخه زیاته ده چې له دې جملې څخه 188 ميليارد يې له کورنیو عوایدو او 199 ميليارد افغانی يې له مرستو څخه ورکول کيږي. پورتنیو ارقامو ته په کتو سره لاهم د ملي بودجې ډیره برخه (51%) په مرستو باندې تمويل کيږي چې په بهرنیو مرستو باندې د افغانستان تکيه څرگندوي. له بل پلوه د یادونې وړ ده چې کورني عواید مخ په ښه کیدو دي او تمه کيږي چې د 1397 کال په نسبت به شاوخوا 7.7 سلنه زیاتوالي پکې راشي. د 1398 کال لپاره د عوایدو ټاکل شوي هدف راتلونکو سیاسي پيښو ته په کتو سره (پارلماني او ولسمشريزې ټاکنې) نسبتاً په محافظه کارانه ډول اټکل شوی دی. بهرنی مرستې د کورنیو عوایدو برعکس مخ پر کمیدو دي چې د 1397 مالي کال پر نسبت په 1398 مالي کال کې شاوخوا 11% کموالی ښيي چې دغه امر په منځمهاله کې مالي وضعیت تر زیات مالي فشار لاندې راولي.

څرنګه چې پوهیرو دولت تل هڅه کړې چې لګښتونه د عوایدو سره متناسب پلان کړي او د بودجې کسر په ټیټه کچه کې حفظ کړي. پدې توګه په 1398 مالي کال کې د بودجې کسر شاوخوا 12.3 ميليارد افغانی ده چې د کورنیو ناخالصو تولیداتو 0.8 سلنه تشکیلوي او د مدیریت وړ ده.

وراثت و بیته	وراثت و بیته	وراثت و بیته	وراثت و بیته	وراثت و بیته	وراثت و بیته
1401	1400	1399	1398	1397	
354,003,295,052	369,372,956,054	382,491,971,932	387,021,492,028	397,083,022,572	د عوائل و منسوج
259,100,144,554	234,446,192,482	208,376,441,637	188,005,594,664	173,500,000,000	کوربجي عوائل
7,235,254,924	6,753,620,479	6,128,934,917	5,460,902,691		د عاقل و نيله
94,903,150,497	134,926,763,571	174,115,530,295	199,015,897,364	223,583,022,572	بهرنې مرستي
45,591,857,305	45,591,857,305	82,063,544,567	98,843,863,664	106,762,039,274	عادي
49,311,293,192	89,334,906,266	92,051,985,728	100,172,033,700	116,820,983,298	پرمختيا ته
-	33,180,000,000	30,800,000,000	37,200,000,000	41,584,354,066	اجتاري
49,311,293,192	56,154,906,266	61,251,985,728	62,972,033,700	75,236,629,233	د قرصي په کلون جنرال اجتاري
430,014,308,604	425,016,777,419	417,692,387,873	399,417,934,931	413,206,671,388	لگښتونه
331,473,472,534	313,398,117,883	296,459,105,113	275,223,837,836	280,262,039,681	عادي بودجه
233,938,182,214	220,696,398,315	208,204,149,353	196,746,008,824	183,066,108,918	مرد او معايشونه
58,073,053,420	55,618,320,596	53,394,769,804	52,503,309,427	61,134,725,721	د اجناسو او خدماتونو پلور
2,300,000,000,000	2,300,000,000,000	2,300,000,000,000	2,300,000,000,000	1,802,850,000,000	د قرضونو د ورکولو کچه
29,612,838,500	27,675,550,000	25,865,000,000	17,365,000,000	25,869,796,000	بقا عاقل

(سختي سرچينې او د بودجه لاندې لاندې بودجه د 1401 - 1397 - د 1 جول د 1)

وړانديزه	1401	وړانديزه	1400	وړانديزه	1399	وړانديزه	1398	وړانديزه	1397
وړانديزه	7,549,398,401	7,107,848,973	6,695,185,956	6,309,519,585	8,388,559,042	د ښه‌توب لاس ته راوړل			
98,540,836,070	111,618,659,536	121,233,282,760	124,194,097,095	132,944,631,707	پر مه‌چاپېښه بودجه				
49,311,293,192	56,154,906,266	61,251,985,728	62,972,033,700	75,236,629,233	اجتازي				
49,229,542,877	55,463,753,270	59,981,297,032	61,222,063,395	57,708,002,474	اجتازي				
(76,011,013,552)	(55,643,821,366)	(35,200,415,942)	(12,396,442,902)	(16,123,648,815)	د بودجه کسر				
10,000,000,000	10,000,000,000	10,000,000,000	2,900,000,000	10,000,000,000	تسويل				
-	-	-	(7,100,000,000)	-	د مرکزي بانک د پانگې د کموالي خزانې				
10,000,000,000	10,000,000,000	10,000,000,000	10,000,000,000	10,000,000,000	ريزرتوې وخواه				
(66,011,013,552)	(45,643,821,366)	(25,200,415,942)	(9,496,442,902)	(6,123,648,815)	پاتېسي				

اقتصادي لرليد

په 1398 مالي کال کې اقتصادي وده 3% اټکل شوې ده چې 1397 کال په پرتله 1.7% نزولي ميزان په گوته کوي. همدا راز د اقتصادي تنزيم گواښ له پخوا څخه ډيروالی مومي. د 1398 مالي کال 3 سلنه پيشيني شوي ناخالص کورني توليدات په بنسټيز ډول په کرهني توليداتو کې د ښه والي او د دولت لخوا د پرمختيايي بودجې لوړ لگښت له امله ده چې د ودانيزو چارو، برښنا، گاز او اوبو لپاره د زياتو غوښتنو په پايله کې د لوړې اقتصادي ودې سبب شوی دی. په افغانستان کې اقتصادي وده تر ډيره حده د کرهني په سکتور باندې تکيه کوي (په معمول ډول ميوې او حبوبات) چې اوس مهال د کورنيو ناخالصو توليداتو په مجموع کې د کرهني برخه شاوخوا 21% ده او د 1401 کال پورې به تر 24% پورې زياتوالی ومومي. تمه کيږي چې د 1401 کاله پورې به منځمهاله اقتصادي وده تر 4.5% ورسيري.

جدول ۲ (د ستر اقتصاد منځمهاله چوکاټ)

پخوا	اوسنی	بودجه	راتلونکي کلونه		
			1399	1400	
1396	1397	1398	1401	1401	
2.9%	2.2%	3.0%	3.6%	4.5%	د کورنيو ناخالصه توليداتو حقيقي وده - د بازار بيه
1384.9	1485.6	1564.0	1689.3	2037.0	د کورنيو ناخالصه توليداتو اسمي کچه (مليارد افغاني)
					د سکتور په اساس د کوني ناخالصه اسمي توليدات (مليارد افغاني)
281.5	286.5	321.6	361.8	455.6	لومړی - کرهني
307.5	344.4	350.0	362.9	427.2	دويم - صنايع
729.0	817.1	852.9	919.0	1096.5	دریم - خدمتونه
0.9%	4.9%	2.2%	4.2%	5.4%	ډيفليټور/د کورنيو ناخالصه توليداتو تعديل
5.1%	4.6%	6.3%	3.9%	4.2%	د مستهلك د بيه د شاخص اوسط تورم
68.4	75.9	76	77	79	په افغانيو باندې د ډالرو د تبادلې بيه
يادداشت: د تبادلې ليکل شوې بيه يواځې په مختلفو کلونو کې په بازار کې د امريکايي ډالرو په مقابل کې د افغانيو په ارزښت کې د تغييرونو پيشيني په ډاگه کوي. د 1398 مالي کال لپاره د افغاني ډالرو د تبادلې بيه في ډالر په 74.4 افغانيو باندې په پام کې نيول شوې ده.					

د منځمهاله اقتصادي ودې وړاندوينې پر لاندې فرضيو باندې ولاړې دي:

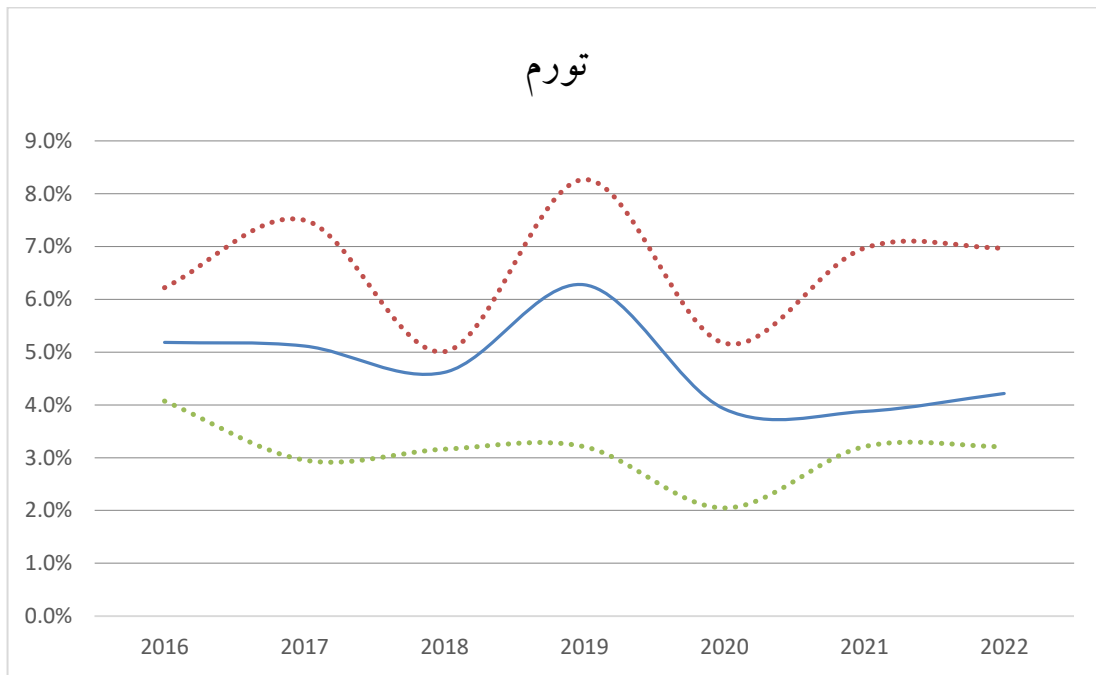
- داسې فرض کيږي چې اقليمي شرطونه به مساعد وي او باراني کرهنيو لپاره به نامطلوب زيانونه شتون ونلري. د رزاعت په سکتور کې به کرهني ښه والی ومومي او په 1397 کال کې د 286.5 ميليارد افغانيو له اسمي ارقام څخه به په 1398 کال کې تر 321.6 ميليارد افغانيو ته ورسيري (12.3 سلنه زياتوالی) او د کرهني سکتور وده په منځمهاله کې په اوسط ډول 12 سلنه پيشيني شوې چې د نزول لپاره يې هيڅ دليل نه ليدل کيږي.

- د ډاډگيرنې نشتون او نامعلومو شرطونو له امله په ودانيزو فعاليتونو کې له چټک کموالي څخه وروسته چې په ودانيزو برخو کې يې پانگونه ډيره اغيزمنه کړې ده، داسې وړاندوينه کيږي چې په روان کال کې به د ودانيزو فعاليتونو وضعيت به ثابت پاتې شي؛ مگر له 1391 څخه تر 1393 کلونو په پرتله چې په دې کلونو کې بهرنۍ مرستې په لوړه کچه وې، ودانيز فعاليتونه به ورو وي.
- په 1398 مالي کال کې به د انفلاسيون يا تورم ميزان په منځني ډول تر 6.4 سلنه وي چې د تير کال په پرتله لوړ دی؛ مگر داسې انگيرنه (فرض) کيږي چې د تنزيل خطر به د پام وړ وي. دغه بهير په منځمهال کې په اوسط ډول تر 4.3 سلنې پورې پيشيني شوی دی.

تورم

د افغانستان اقتصاد يو مصرفي اقتصاد دی چې تر ډيره حده د سوداگريزو مالونو پر وارداتو باندې تکیه کوي. د وارد شويو اجناسو په بېي او حجم کې هر ډول بدلون د افغانستان اقتصاد اغيزمنوي. په منځمهاله کې به انفلاسيون په اوسط ډول 4 سلنه ثابت پاتې شي. د انفلاسيون د ميزان وړاندوينه د تير بهير پر بنسټ ده چې لاندې وړاندې شوی دی.

شکل ۱ (تورم)



که چيرې په منځمهاله کې د تمويل کونکو بلاعوضه مرستې کمې شي وضعيت به بل ډول وي - د مرسته کونکو بلاعوضه مرستې به د امريکايي ډالرو په مقابل کې د افغانۍ ارزښت راتپت کړي او په پايله کې به داخلي بېي لوړې شي. په داخلي بيو کې زياتوالی به د ټولني په بيوزله خلکو باندې منفي اغيزه ولري؛ ځکه چې د هغوی د پلور توان به ډير اغيزمن شي. د افغانيو په حقيقي ارزښت کې د کموالي سره سره د بيو زياتوالی پر ملي بودجه باندې هم اغيزه لري ځکه چې د اجناسو او خدمتونو د عين کميت د پيرودلو لپاره په زياته اندازه پيسې ورکول کيږي. پدې توگه، د افغانستان د

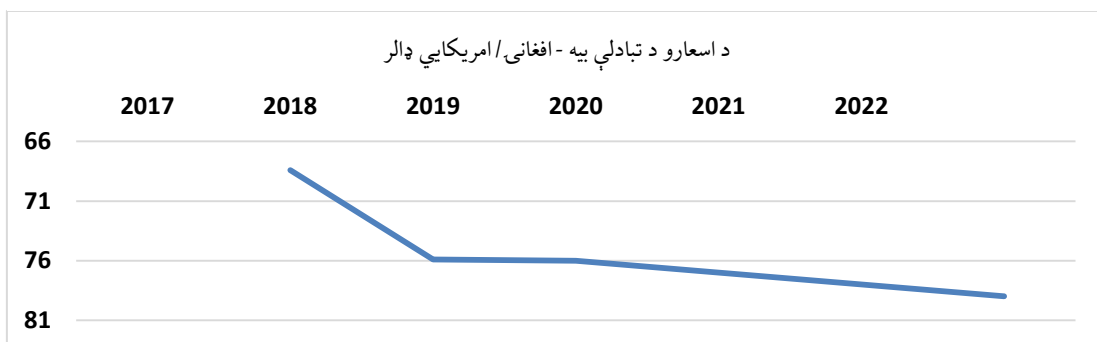
مرکزي بانک مالي او پولي پالیسي به دې ته اړتیا ولري چې د داخلي یو د ثبات لپاره خپلې ټولې هڅې په کار واچوي ترڅو د یو د ثبات ساتنه، د پیشیني شویو ارقامو مطابق پاتې شي.

څرنگه چې دویم مهم خطر د 2019 کال ټاکنې دي، د امنیتي ډاډ نشتون او د نوي دولت سیاسي ستراتیژي هم ښایي د اجناسو او خدمتونو لپاره پر داخلي تقاضا باندې منفي اغیزه ولري. په دې توگه، په منځمهاله کې به د انفلاسیون میزان نسبت پیشیني شویو ارقامو ته کم وي.

د تبادلې بیه (افغانی د امریکایي ډالرو پر وړاندې)

تمه کيږي چې په 1398 کال کې د امریکایي ډالرو پر وړاندې د افغانیو ارزښت له 68.9 افغانی (یو ډالر) څخه تر 75.9 (یو ډالر) افغانی پورې ټیټوالې ومومي. د دې عمده لامل د خصوصي بانکونو د قرضې په اوراقو باندې د ټکنیایي د میزان کموالی دی چې د مرکزي بانک د سیالیت مدیریت د پولي پالیسي د کموالي سبب شوی دی. همدا راز د افغانستان بانک د ادعا پر بنسټ د ایران بازار ته د ډالرو قاچاق د افغانیو د ارزښت د کموالي لامل گڼل کيږي. د امریکا لخوا پر ایران باندې د نړیوالو سوداگریزو بندیزونو له وضع کولو څخه وروسته، د ایران سوداگرو د افغانی سوداگرو لپاره د ایرانی تولیداتو د پیر یا د هغو تولیداتو لپاره د مخکې ورکړې په صورت کې چې په راتلونکي کې یې پیري، د تبادلې مناسبه بیه

شکل ۲ (د تبادلې بیه)



وړاندیز کړې ده. په همدې وخت کې د بودجې په اختیاري او غیراختیاري برخو کې د تمویل کونکو فعالیتونه/مرستې په عمومي ډول کمې شوې دي چې په بازار کې د امریکایي ډالرو د مقدار د کموالي لامل شوی دی.

یادښت: د تبادلې لیکل شوې بیه یواځې په مختلفو کلونو کې په بازار کې د امریکایي ډالرو په مقابل کې د افغانیو په ارزښت کې د تغیرونو پیشیني په ډاگه کوي. د 1398 مالي کال لپاره د افغانی ډالرو د تبادلې بیه فی ډالر په 74.4 افغانیو باندې په پام کې نیول شوې ده.

په بلاعوضه مرستو کې په بودجه باندې د تبادلې د بیې د یوه متفاوت میزان اغیزه به په کافي ډول احساس شي؛ اوسمهال د دولت د بودجې د مجموع شاوخوا 60 سلنه د مرسته کونکو لخوا تمویل کيږي او د دغو مرستو ډیره برخه په امریکایي ډالرو باندې ژمنه شوې ده. د بودجې د جوړونې پرمهال، دغه ډول ارقام د هغو د افغانیو په معادل په بودجه کې وړاندې شوي دي. مگر د مالي کال له پیل څخه وروسته، د ډالرو په بیه کې د کال په بهیر کې نوسانات، د صعودي او نزولي فشار په اساس په افغانیو باندې د متفاوتو اغیزو لامل کيږي.

لاندې موارد کیدای شي چې د تبادلې د بیې د کموالي په اړه درې عمده منځمهاله اندیښنې اوسي:

- د دولت د قرضونو بیرته وکړه چې په بهرنیو اسعارو باندې وي بنایي زیاته شي؛ ځکه مونږ اړتیا لرو چې د قرضو د ورکړې لپاره زیاتي افغانۍ تبادله کړو؛
- له وارداتو څخه په افغانیو باندې ترلاسه شوي عواید بنایي ډیر وي؛ ځکه هغه اجناس چې ارزښت یې په بهرنیو پیسو وي په افغانیو باندې به د ډیرو مالیاتو د ورکړې اړتیا ولري؛
- په امریکایي ډالرو یا نورو بهرنیو اسعارو باندې د هر ډول بهرنیو مرستو یا قراردادونو ورکړه کولای شي چې پر دولت باندې منفي مصرفي فشار ولري چې د اسعارو کموالی به هم له ځانه سره ولري.

د اسعارو د تبادلې د بیې ټیټوالی په منځمهاله کې کیدای شي لاندې اغیزې ولري:

- دا چاره کیدای شي چې د تورم د فشار سبب شي او بنایي دولت مجبور کړي چې د پروژو د بودجې بیا ارزونه وکړي؛
- په همدې ترتیب، شاید د دولت ټول لگښتونه د تورم له امله زیاتوالی ومومي. د افغانیو د ارزښت ټیټوالی د وارداتو په بیو باندې د صعودي فشار لامل کیږي چې په منځمهاله کې به د تورم نرخ زیات کړي. دا پدې معنا ده چې د راتلونکي کال بودجه به له لوړو بیو سره مخ وي. په دې توگه، د منځمهاله لگښتونو پلان باید په صعودي ډول نوی او بیا وکتل شي. دې ته په پام سره چې پر معاشونو او نورو مواردو باندې ډیر مالیات وضع کیږي، دغه تورمي اغیزې کیدای شي په عوایدو باندې اغیزه ولري یا یې ونلري. په منځمهاله کې له وارداتو څخه ترلاسه شوي عواید بنایي یو وار بیا نزول وکړي، ځکه د اسعاري ارزښتونو ټیټوالی په پایله کې د وارداتو بیه لوړیږي او په نتیجه کې د وارداتي اجناسو د کمې استفادې لامل کیږي.
- د لندا (LOTFA) او سیستیکا (CSTC-A) پروگرامونه امکان لري چې په منځمهاله کې پر خپل ځای پاتې شي؛ ځکه چې د بهرنیو مرستو د بودجې تخصیص په بهرنیو اسعارو باندې دی.

د کورني اقتصاد لرليد

د افغانستان اقتصادي وده په بنسټیز ډول پر بهرنیو مرستو باندې تکیه کوي. د 1382 او 1393 کلونو تر منځ افغانستان د بهرنیو مرستو ترټولو لوی ترلاسه کوونکی وو چې پدې اساس د کلني اقتصادي ودې متوسط میزان یې د بهرنیو مرستو د جریان له امله 9.4 سلنې ته رسیده. وروسته بیا د 1393 او 1397 کلونو په منځ کې اقتصادي ودې له یوه متوسط حد یعنی 9.5 سلنې څخه 2.1 سلنې ته د پام وړ کموالی وموند. په وده کې کموالی تر ډیره حده په بهرنیو مرستو کې د کموالي (په اساسي ډول د بهرنۍ بودجې په برخه کې) او قسملاً د سیاسي کډوډیو له امله ده.

تمه کیږي چې بهرنۍ مرستې په منځمهاله کې ډیرې کمې شي او ملي بودجه لازياته محدوده او مقیده شي. په پایله کې په بهرنیو مرستو باندې اتکاء کول به یو ښه انتخاب نه وي او دولت باید هڅه وکړي چې د ودې د یقیني کولو لپاره په نورو انتخابونو باندې تمرکز وکړي. په منځمهاله کې، انتخاب به دا وي چې پر هغه پروژو / پروگرامونو باندې د وجوه پر درولو تمرکز وشي چې اجراء یې کمزوري وي او دا وجوه هغه پروژو / پروگرامونو ته تخصیص شي چې ښه اجراء ولري او په مستقیم ډول د ټولني اړتیاوو ته ځواب ویونکی وي.

د ودې سناریو په منځمهاله کې خوشبینه معلومیږي، ځکه چې په 1398 کال کې یې 3 سلنه او په 1401 کال کې یې د 4.5 سلنې حقيقي ودې وړاندوینه کړې مگر د ښه اجراء لرونکو پروگرامونو ته د سرچینو په بیا تخصیصولو سره کیدای شي چې د ودې سناریو تردې هم زیات لوړوالی ومومي. یو مالي تحلیل ته په کتو سره چې د نړیوال بانک لخوا ترسره شوی

ده، د کرهني په سکتور، بشري ځواکونو، د کانونو استخراج او ټولنيزه مصنوعات باندې پانگونه د نورو سکتورونو پر نسبت په ودې باندې ښه اغيزه لري. دغه ټول موارد د ښه امنيت پورې مشروط دي. په دې توگه، د لوړ ضريب لرونکو سکتورونو ته د پرمختيايي وجوه بيا اختصاص کولای شي د لازياتې اقتصادي ودې ضامن اوسي.

د افغانستان دولت هيله لري چې اقتصادي وده به د څو کلونو د وړاندوينې په موده کې تر 1401 کال پورې ښه والی ومومي. د کرهني سکتور د فعاليتونو په ښوالي سره، دولت په زيربنايي پروژو لکه انرژي او سيمه ايز پيوسټون باندې پانگونه ته ژمن دی چې د بشپړيدو سره سم به اقتصادي خوځښت رامنځته کړي. مگر دغه چاره ځينو عواملو يا کورنيو زيانونو پورې مشروطه ده چې کيدای شي د ودې د لرليد د بدلون لامل شي. راتلونکې ټاکنې کيدای شي چې د سوداگريز چاپيريال او د دولت مصرفي پاليسۍ لپاره د ابهامونو سبب شي. د تيرو ټاکنو تجربو څرگنده کړه چې په عمومي اقتصادي فعاليتونو کې کمې رامنځته شو او په 1394 کال کې يې اقتصادي وده يوه ټيټ حد يعنې 1.1% ته راښکته کړه. د دې سربيره، اقتصادي وده د هيواد امنيتي شرايطو پورې هم تړاو لري، او ډيره ناامني د ټيټې اقتصادي ودې سره تړلې ده.

د نړيوال اقتصاد لرليد

په ۱۳۹۷ کال کې د افغانستان سترو سوداگريزو شريکانو لپاره اوسطه اقتصادي وده 4 سلنه وه او د 1396 او 1397 کلونو لپاره په ترتيب سره 4.1 او 4.2 سلنه پيشيني شوې وه. په 1397 کال کې د افغانستان د سوداگريزو شريکانو په منځ کې چين او هندوستان د ودې ترټولو لوړو کچه درلوده چې د دغه هيوادونو د ودې سلنه په ترتيب سره 6.6 او 7.4 ته رسیده. په داسې حال کې چې په 1397 کال کې د انگلستان او سعودي عربستان اقتصادي ودې تر ټولو ټيټه کچه يعنې په ترتيب سره په 1.6 او 1.7 سلنه کې قرار درلود. وړاندوينه کېږي چې په 1397 کال کې د چين اقتصادي وده 6.1% ته نزول وکړي پداسې حال کې چې د هندوستان به په همدې وخت کې وده وکړي.

د سيمې اقتصادي لرليد

هندوستان: هندوستان د افغانستان يو مهم سوداگريز شريک بلل کېږي. د افغانستان او هندوستان ترمنځ د وروستي هوايي دهليز په جوړيدو سره له افغانستان څخه هندوستان ته د صادراتو فرصت رامنځته شوی دی. د کارگو خدمتونو موخه د نړيوال بازارونو سره د افغانستان د اړيکو ښه کول او د دې هيواد د کرهني او د غالو د صنعت د ليدلوري پياوړي کول دي. د افغانستان د سوداگري په توازن کې د وروستي زياتوالي تر ډيره بريده د همدې هوايي دهليز پرانيستلو له امله ده.

چين: د چين اقتصاد د يو ستر جوړښتي بدلون لاندې قرار لري. پداسې حال کې چې د پانگونه وده وروستيو کلونو ته په کتو سره ټيټه ده، چين پدې لټه کې دی چې ډيری فعاليتونه يې مصرفي وي. د چين اقتصاد د لوړو ظرفيت لرونکو سکتورونو د تعداد د کموالي لامل شوی دی. د 2018 کال په لومړۍ ربع کې، چين د 2001 کال راهيسې د لومړي ځل لپاره د خپل جاري حساب کسر ثبت کړ. تمه کېږي چې په راتلونکو کلونو کې د چين وده د اجناسو پر نړيوالو غوښتنو باندې د وروستيو اغيزو له امله ورو شي. البته د مالي برخو د زيانمنتوب ليدلوري او د سوداگريزو شرکتونو ترمنځ د سوداگريزو جنجالونو شدت، د ملاتړ کوونکي سياست د زياتوالي لامل کېږي. افغانستان د خپلو صادراتو لپاره پر چين

باندې ډیر متکي نه دی؛ مگر په سوداگریزو او اقتصادي فعالیتونو کې دوامداره ټیټوالی کولای شي د افغانستان په استخراجي صنعت کې د چین د راتلونکې پانگې اچونې احتمالات کم کړي.

ایران: ایران په دې وروستیو کې د خپلو ځینو سکتورونو (د ساختماني او تولیدي سکتورونو په گډون) په اقتصادي فعالیت کې د پام وړ کموالي سره مخ دی. په داسې حال کې چې له دې هیواد څخه بندویزونه لرې شوي دي، د پانگوني په پریکړو کې ځنډ، او په نړیواله کچه د اجناسو په بیه کې کموالي د ایران اقتصاد کمزوری کړی دی. مگر تمویلي انتخابونو، مالي خدمتونو، نړیوالې سوداگرۍ او پانگوني ته محدوده لاسرسي سره یوځای که چیرې بندویزونه پرځای پاتې شي، بنایي د دې هیواد وده کې د پام وړ کموالي راشي. پر ایران باندې د امریکا متحده ایالتونو لخوا د بندویزونو بیا نوي کیدل به په افغانستان باندې غیرمستقیمه اغیزه ولري. ترهغه ځایه چې قاچاقبران د امریکا د متحده ایالتونو د بندویزونو له امله امریکایي ډالر ایران ته لیردوي، افغانی د غیرمترقبه ضربې قرباني شوي ده. د امریکا متحده ایالتونو لخوا په ایران باندې بندویزونه د نورو اسعارو پر وړاندې د تومانو د ټیټوالي لامل شوی دی. پدې توگه، د دې لپاره چې د اړتیا وړ امریکایي ډالر د قاچاقبرانو لخوا په چټک ډول ایران ته لیردول کيږي، د افغانی ارزښت به ډیر زیات ضرر سره مخ شي.

پاکستان: د پاکستان اقتصادي فعالیت په صادراتو او ځینې نورو سکتورونو کې متضرر شوی دی. په ټولیز ډول د انرژۍ د پراختیا په برخه کې پلان شوې پانگوني او نړیوالې سوداگرۍ ته په کتو سره، بنایي وړاندوینې مثبتې وي. د پاکستانی کلدارو په ارزښت کې هم د افغانی په څیر د پام وړ کموالي راغلی؛ پدې معنا چې افغانستان د نورو اسعارو پ ټوله د کلدارو پر وړاندې کوچني تاثیرات لري. افغانستان له پخوا څخه د وارداتو په برخه کې پر پاکستان تکیه کوله؛ مگر د گاونډیو هیوادونو لکه ترکمنستان، قزاقستان، ازبکستان او ایران (چابهار) سره د وروستیو سوداگریزو لارو په پرانیستلو سره پر پاکستان باندې سوداگریزه تکیه را کمه شوې ده. د لومړنیو پروژو پر وړاندې، په راتلونکو دوه کلونو کې د کورنیو ناخالصه تولیداتو د ودې وړاندوینه به 3 سلنه وي چې په 2018 کال کې 5.7 سلنه کمه ده. د 2016 کال له پیل څخه، د چین د زیربنایي شرکتونو اړوند د ودانیزو توکو واردات د دې لامل شو چې د دې هیواد د جاري حساب کسر صعود وکړي؛ په داسې حال کې چې د دې هیواد د پیسو د ارزښت کموالي سره یوځای د دې هیواد اقتصادي وده د تورم د زیاتوالي لامل شوی دی.

د آسیا د شمال ختیځ هیوادونو اقتصاد: د وړاندوینو له مخې، د سیمه ایزې ودې اوسط د 2018 کال پورې 6.3 سلنه او تر 2019 کال پورې 6.1 سلنې ته رسیږي. په چین کې ساختاري کندي به د آسیا په نورو سیمو کې د لازیات توازن سبب شي. د نړیوال فعالیتونو خوځښت کیدای شي د جامدو صادراتو او شدیدې داخلي تقاضا سره یوځای سیمې ته له تمې څخه زیاته وده ورکړي. په ټولیز ډول، د نړیوالې پیاوړې سوداگرۍ، د قرضونو کم لگښتونه او د پانگې د ثابت جریان په گډون په 2018 کال کې به شرطونه د سیمې لپاره لازیات مطلوب وي. مگر د نړیوال مالي تامیناتو د شرطونو د چټک محدودیتونو احتمال او د دوه نړیوال اقتصادونو ترمنځ جدي سوداگریز جنجالونه بنایي د آسیایي اقتصاد د سلامتې گټو ته په منفي ډول ضرر ورسوي. هغه هیوادونه چې مالي کسرات یې د زیاتیدو په حال کې دي د مالي فعالیتونو د اختلالاتو پر وړاندې زیانمنونکي دي. د کوریا په ټاپوزمه کې ژئوپولیتیک خطرونه او جنجالونه په خپل حالت پاتې دي. په داخل کې پولې شرطونه تر یو حده پورې محدود شوي او ډیرې احتیاطي پالیسی د دې لامل شوي چې د دې هیوادونو د اعتباراتو وده په چک کې پاتې شي. څو سترو اقتصادونو (لکه: چین، اندونیزیا، مالیزیا او ویتنام) د خپل مالي توحیدونو هڅې په 2018 کال کې نوې کړې دي.

مالي لړ ليد او ستراتيژي

مالي ستراتيژي

د حکومت د ځان بساینې لپاره د یوې مهمې او هراړخیزه مالي ستراتيژي شتون یو له اساسي او لومړنیو شرطونو ګڼل کېږي. حکومت د اقتصادي پرمختیا او ودې لپاره د خپلو مالي پلانونو جوړولو لپاره پر اوږد مهاله موخو ولاړ منظم سیستم څخه کار اخلي. د حکومت مالي ستراتيژي چې د افغانستان د سولې او پراختیا په ملي چوکاټ کې مشخص شوې ده لاندې درې فرضيې لري:

1. حکومت به مالي پالیسي د اقتصادي مدیریت لپاره د یو ډیرې مهمې وسیلې په توګه وکاروي؛
 2. حکومت به د وخت په تیریدو سره د عادي او پرمختیایي بودجې د تمویل لپاره ډیر عواید راټول کړي او په تدریج سره به په راتلونکو پنځلسو کلونو کې په نړیوالو پرمختیایي مرستو د اتکا کچه راکمه کړي؛
 3. حکومت په منځمهال او اوږد مهاله کې پرته له بې ثباته پور اخیستلو څخه به خپله بودجه متوازنه کړي. هر ډول پور اخیستنه به مشروط او د پیسو نړیوال صندوق د هوکړو سره سم وي.
- د حکومت د مالي ستراتيژي اساس دا ده چې پر ځان بسیا شي. د مالي پلوه دا د باثباته وسایلو له لارې د اقتصادي او ټولنیزو اهدافو د لاسته راوړلو په مانا ده: یعنې له ډیرو لګښتونو څخه ډډه، ډیرې مرستې نه منل، او له شته سرچینو څخه زیاته ګټه پورته کول. د دې دندې د ترسره کولو لپاره به حکومت خپلو مالي اصلاحاتو ته دوام ورکړي ترڅو حکومت وتوانېږي په لاندې پنځو برخو کې د مالي محدودې پر زیاتوالي باندې تمرکز ډیر کړي:

1. له فساد څخه د مخنیوي، کشف او مبارزې په ګډون د حکومت د چارو په اجرااتو کې مؤثریت؛
2. د کورنیو عوایدو د کچې لوړول؛
3. د اغیزمنه او کم خطر پانګونې لپاره د مشروطو پوړونو او ابتکاري وجوهو ترلاسه کول؛
4. له مرستو څخه اغیزمنه او مسؤلانه ګټه اخیستنه؛
5. او په راتلونکي کې د لومړیتوب پر بنسټ د پالیسيو تنظیم او د مالي اجرااتو لاندې کول.

مالي او اقتصادي موخې

حکومت لنډمهال او منځمهاله موخې ټاکلي څو د اړینو پانګونو په پیژندنه کې د بودجې جوړونې په بهیر کې مرسته وکړي.

درې موخې د بودجې جوړونې لارښوونه کوي په لاندې ډول دي:

1. تر 2020 زېږدیز کاله پورې پنځه سلنه کلني وده؛
2. په منځمهاله کې هر کال د پوهنې او روغتیا د خدمتونو د وړاندې کولو سره د پرمختیایي بودجې په لګښتونو کې له 10-15 سلنه زیاتوالی؛

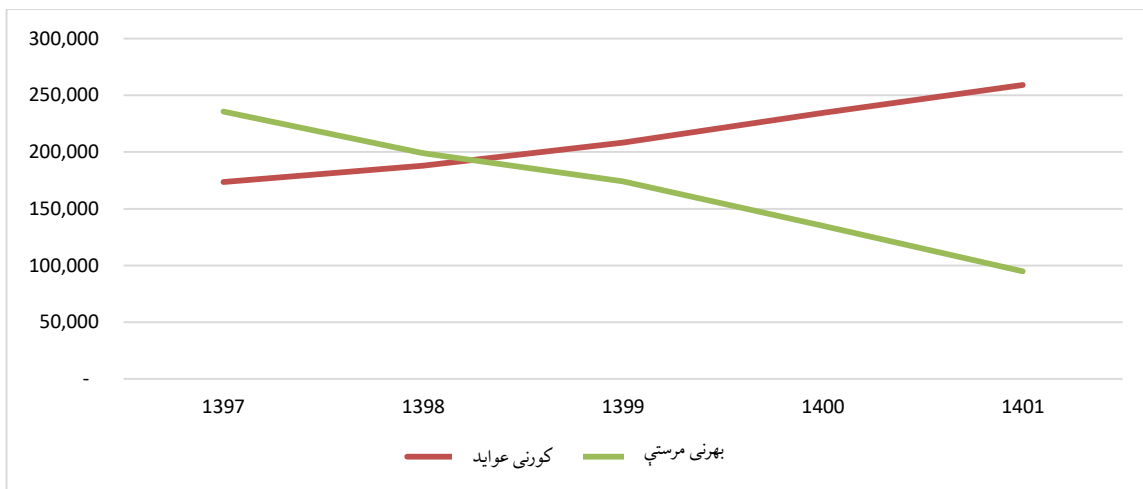
3. د کورنیو عوایدو تر 12 سلنه کلني زیاتوالي او تر 2020 کاله پورې د کورنیو عوایدو د ناخالص کورنیو تولیداتو 14 سلنې ته رسول.

د لگښتونو منځمهاله چوکاټ او له 1398 – 1401 پورې د څو کلونو وړاندوینې

دغه سند، د راتلونکو دريو کلونو لپاره د وړاندوینو سره یوځای د 1398 کال بودجه وړاندې کوي. دغه میتود حکومت ته توان ورکوي ترڅو د عوایدو لرلید ته په باوري سترگه وگوري او د هغو په رڼا کې د حکومت د پالیسیو پریکړې ونیسي. د څو کلونو وړاندوینې چې په دې سند کې منعکس شوي دي د تیرو کلونو د حقیقي اجراتو پر بنسټ دي او هڅه شوې ترڅو دغه وړاندوینې په رښتیني او محافظه کارانه ډول وړاندې شي. دغه هڅې د ملي بودجې د پلان جوړونې اصلاحاتو ساتنې او د پلان شوې او حقیقي بودجې ترمنځ تشه له منځه وړلو په موخه شوې دي.

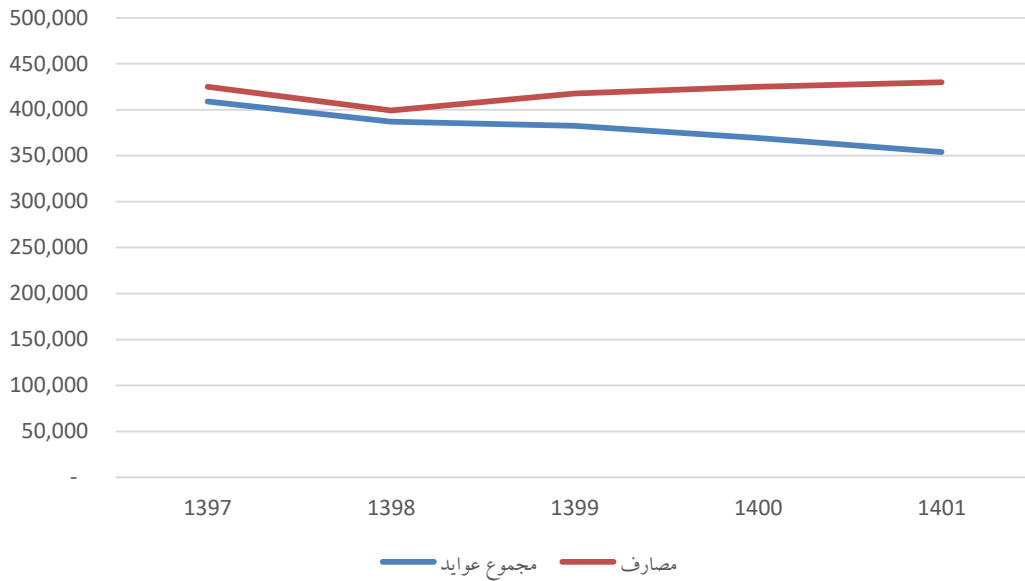
څرنګه چې لیدل کیږي په منځ مهاله موده کې کورني عواید ښه شوي مګر په مرستو کې د پام وړ کموالی راځي. د څو کلونو د وړاندوینې په اساس د 1397 کال په پرتله کورني عواید د 1398 کال څخه تر 1401 کال پورې په ترتیب سره 8%، 20%، 35%، او 49% زیاتوالی په گوته کوي. مګر له بل پلوه په هر کال کې د مرستو د کموالی کچه لوړه شوې او د تناسب په لحاظ هم د عوایدو د زیاتوالي څخه یې نسبت زیات دي 1397 مالي کال ته په کتو سره په 1398، 1399، 1400 او 1401 کلونو کې بهرنی مرستې په ترتیب سره 16%، 23%، 46% او 60% کموالی څرګندوي.

شکل ۳ (کورنی عواید او بهرنی مرستې)



د 1397 مالي کال د بودجې په پرتله په 1398 کال کې لگښتونه 3 سلنه کمښت څرګندوي مګر په 1399، 1400 او 1401 کلونو کې د لگښتونو کچه په ترتیب سره 1%، 3%، او 4% زیاتوالی په گوته کوي. څرنګه چې لیدل کیږي حکومت په 1398 کال کې هڅه کوي ترڅو د لگښتونو کچه په خاص ډول په عادي بودجه کې ټیټه کړي. دغه هڅې به په راتلونکو کلونو کې هم دوام ولري.

شکل ۴ (د عوایدو او لگښتونو سپر)



وړاندوینې څرگندوي چې مالي تشه مخ پر زیاتوالي ده او نسبت تیر کال ته په هر کال کې مالي فشار زیاتېږي. اصلي لامل یې د مرسته کوونکو د ژمنو په کچه کې ټیټوالی او په لگښتونو کې زیاتوالی دی. که چېرې وضعیت په همدې ډول ادامه وکړي په 1398 مالي کال کې د بودجې کسر به له 12.2 میلیارد افغانیو څخه په 1401 کال کې 76 میلیاردو ته ورسېږي. د دې کسر جبران حکومت په ستونزمنو حالتونو کې اچوي تر دې چې په پای کې به د یو لړ اقداماتو په نیولو باندې مجبوره شي. دغه اقدامات ښایي د صرفه جویې یا د عوایدو د زیاتوالي د طرحو په څیر او یا د دې دواړو طرحو د ترکیب په توګه وړاندې شي.

په لگښتونو کې صرفه جویي یوه ډیره حساسه ستونزه ده او هر ډول پریکړه ښایي اړوندې پایلې له ځانه سره ولري. د بیلګې په ډول که چېرې حکومت په پرمختیایي برخه کې صرفه جویي وکړي کیدای شي چې په پرمختیایي پروګرامونو باندې اغیزه ولري او د پرمختګ بهیر له ستونزو سره مخ کړي مګر د عامه او خصوصي مشارکت له لارې د ځینو پروژو تطبیق کولای شي د مالي فشار په کموالي کې ګټور ثابت شي. په عملیاتي برخه کې په داسې حالت کې صرفه جویي کول چې د عملیاتي چارو د اغیزمنتیا لوړوالي ته پکې ډیره پاملرنه وشي کیدای شي چې یو ښه انتخاب اوسي مګر دغه انتخاب هم تر یو حده پورې ګټور ثابت کیدای شي خو په منځمهاله کې نشي کولای پېش بینی شوی کسر په بشپړ ډول جبران کړي، په دې توګه حکومت اړ دی چې د عوایدو د زیاتوالي لپاره هم طرحې وړاندې کړي.

عواید کیدای شي چې له مختلفه لارو څخه زیات شي. لومړی هغه هڅو ته باید زیاته پاملرنه وشي چې د عوایدو اغیزمنې راتولونې په برخه کې له پخوا څخه پیل شوې دي ترڅو دغه بهیر لاهم پیاوړې شي او له مالیاتو څخه د تېښتې کچه ټیټ حد ته ورسېږي. له دې سره سره، حکومت کولای شي چې پر ځینو وارداتي اقلامو باندې د ګمرکي تعرفو د زیاتوالو له لارې او یا هم په ځینو برخو کې د مالیاتو لوړولو له لارې چې د هیواد پرملي اقتصاد باندې ناوړه اغیزه ونلري د یوې وسیلې په توګه کار واخلي. له دې سره سره، د کانونو په برخه کې د پانګونې جلب هم کیدای شي چې د حکومت د عوایدو د زیاتولو لپاره یو مهم انتخاب وي. په دې برخه کې حکومت ډیرې هڅې کړي دي چې د کانونو په برخه کې

عوايد د مالياتي او غيرمالياتي عوايدو په گډون امکان لري چې تر ۱۴۰۱ کاله پورې لوړ شي چې له دې سره د کانونو د عوايدو او پرزيات شوي ارزښت مالياتو د تحقق سره به يوه ښه مالي وضعيت ولرو.

مالي چارچوب او د بودجې ريفورم

د تېرو کلونو د اصلاحي اقداماتو او د يو لړ ريفورمونو د تطبيق په دوام، د ۱۳۹۸ مالي کال بوديجه هم د تېرو کلونو د ريفورمونو د کچې ساتلو او تداوم په پار او د عامه لگښتونو او مالي چارو د بهبود لپاره ترتيب شوي ده. دا اصلاحات د نړيوالو منل شويو معيارونو د رعيتولو له لارې د دې لامل شوي دي چې روښتيا او حساب ورکونه رامنځته او د ملي بوديچې اعتبار لوړ کړي. د دې ترڅنگ، دا زمونږ د کار پای نه دی بلکې اصلاحات او بهبود يوه دوامداره چاره ده او دا ايجابوي چې هر کال د اصلاحاتو لپاره هڅې وشي.

پورته څرگندونو ته په کتو سره د ۱۳۹۸ کال د ملي بوديچې په سند کې په جلا جلا ډول د عادي او پراختيايي بودجې د ارايه کولو تر څنگ، ملي بوديجه په توحيدې بڼه هم ذکر شوې ده. سربېره پر دې د نوموړې بوديچې په برابرولو کې اقتصادي ډلبندۍ، حکومتي دندې، برنامې، جغرافيوې موقعيتونه او نړيوال معيارونه په پام کې نيول شوي دي. همدارنگه د ۱۳۹۸ کال په ملي بودجه کې يو مهم ټکی په اغېزمنه توگه د استماعيه غونډو د ايرول وو، چې د دغه واقعينانه سند په ترتيب کې مرستندويه ثابت شوې ده.

د منځمهاله لگښتونو د چارچوب واقعينانه اټکلونه ۱۳۹۸ - ۱۴۰۱

د ۱۳۹۸ او د درې وروستي کلونو د منځمهالي لگښتونو چارچوب په رښتيني او واقعينانه توگه ترتيب او چمتو شوی دی. د بهرنيو مرستو کموالی او دې ورته نور اغيزمن اټکل شوي لاملونه د منځمهالي لگښتونو د چارچوب د ترتيب په وخت کې په پام کې نيول شوي. نهايي هڅه شوې چې د راتلونکو کلونو لپاره ارايه شوی مالي تصوير د حقايقو پر بنسټ وپاندي شي او همدارنگه نور اغيزمن څوکلن اټکل شوي لاملونه د مالي خطرونو په برخه کې ارايه شوي. د يادونې وړ ده، چې د منځمهالي لگښتونو د چارچوب او د څو کلونو وړاند وینه يا اټکل د ترتيبولو بهير به په راتلونکو کلونو کې نور هم اصلاح او بهبود مومي. د مالي وزارت په پام کې لري چې د دغو وړاند وینو يا اټکلونو د کيفيت د بهبود لپاره له ټولو اداراتو څخه بوديجوي ارقام راټول کړي او د شاخصونو تطبيق په ټيټه سطحه ترسره کړي. په منځ مهال کې دا روش کولای شي چې د مالي وضعيت يو څرگند انځور وپاندي کړي.

اړوندو ادارو ته د احتياط له کوډ څخه د پيسو لېږد

د اړينو اصلاحاتو له ډلې څخه يو هم د احتياط له کوډ څخه اړوندو ادارو ته د پيسو لېږد دی چې دا کار په لومړي ځل په دې کچه ترسره کيږي. د ۱۳۹۸ مالي کال کې هڅه شوې چې د امکان تر حده هغه احتياطي کوډونه چې د تثبيت او لېږد وړتيا ولري، اداراتو ته ولېږدول شي. په تېرو کلونو کې د احتياطي کوډونو تر نامه لاندې د دې پيسو انتقال په مختلفو دلايلو لکه د ځينو ريفورمونو تطبيق، د ټاکل شويو موخو لپاره د لگښت څخه د ډاډ نه شتون او همداراز په اړوندې ادارې يا برخې کې د لگښت د حجم نامشخص والی، ترسره کېده. اوس دا مسايل د هغه احتياط کوډ څخه چې ادارو ته لېږل شوي، حل شوي دي.

د سکتورنو د جوړښت بدلون

د اصلاحاتو په لړ کې یوه بله ریفورم د عمومي بودجې د ریاست په چوکاټ کې د سکتورونو د ساختار بدلون دی. دغه ساختارونه چې مخکې د افغانستان د ملي پراختیایي ستراتیژي پر بنسټ ترتیب شوي ول، اوس د یو نوي ساختار چې د حکومت د دندو پر اساس ده، تنظیم شوي دي. د حکومت د دندو ساختار د حکومت د مالي احصایې د لارښود (GFS) څخه په الهام اخیستنې چمتو شوی دی، خو په هېڅ وجه پدې مانا نده چې د حکومت دندې وټاکي، ځکه چې د حکومت د دندو پر بنسټ د مالي معلوماتو ترتیبول تر اوسه هم د حکومت د مالي احصایې د لارښود د معیاراتو تابع دي او په یاد شوي ساختار کې یوازې د دندو نوم په عاریت اخستل شوی دی. د دې تغیر موخه د اداراتو بودیجوي امورو ته بهتره رسیدګي په ګوتو شوې ده او له بلې خوا د حکومت دندې د حکومت له ساختار سره اړیکې لري چې په اوږد مهال کې بدلونونه پکې راتلای شي چې دا به د مالي سیستم د ثبات او پایداری لامل شي.

جدول ۳ (د سکتورونو جوړښت د حکومت د دندو پر بنسټ)

سکتور	بودیجوي واحدونه
عامه خدمات	<p>د جمهوري ریاست عالی مقام د دفتر لوی ریاست</p> <p>د افغانستان اسلامي جمهوري ریاست د چارو د اداري لوی ریاست</p> <p>د مالي وزارت</p> <p>په پارلماني چارو کې د دولت وزارت</p> <p>د بهرنیو چارو وزارت</p> <p>ستره محکمه</p> <p>د ټولګټو وزارت</p> <p>د اداري اصلاحات او ملګي خدمتونو خپلواکه کمیسیون</p> <p>د پلټنې عالی اداره</p> <p>د ترانسپورت وزارت</p> <p>د احصایې او معلوماتو اداره</p> <p>په افغانستان کې د کوچنیو مالی سرچینو د ملاتړ لپاره آسانتیاوی برابرول</p> <p>د اجرایوي دفتر ریاست او د وزیرانو د شورا دارالانشا</p> <p>مشرانو جرګه - ملی شورا</p> <p>ولسی جرګه - ملی شورا</p> <p>د نفوسو د ثبتولو مرکزی اداره</p>
دفاع	<p>د رئیس جمهور دساتنی دفتر</p> <p>د ملی امنیت لوی ریاست</p> <p>د ملی دفاع وزارت</p>

بودیجوی واحدونه	سکتور
د ملی امنیت شورا	
	ټولنیز خونديتوب
د کورنیو چارو وزارت د عدلی وزارت لوی څارنوالی د اداری فساد پر وړاندی د مبارزی عالی اداره د اصلاحی او ملکی خدماتو کمیسیون	
	اقتصادی چاری
د سوداگری او صنعت وزارت د کانونو او پترولیم وزارت د مخابراتو او معلوماتی تکنالوژی وزارت د اقتصاد وزارت د کرهڼی او اوبو لگولو وزارت د اوبو او انرژي وزارت د افغانستان د ریلو پټلی اداره د ملکی هوایی چلند خپلواکه اداره	
	حکومتداری
د سیمه ایزو ارگانونو مستقله اداره د ټولټاکنو خپلواک کمیسیون د ټاکنیزو شکایتونو خپلواک کمیسیون د اساسی قانون د پلی کولو د څار خپلواک کمیسیون د افغانستان د استندرد ملی خپلواکه اداره	
	د کورجوړول او اجتماعی سازگاری
د کابل ښاروالی د پلازمینی د زون د پراختیا خپلواکه اداره د ښار جوړونی او مسکن وزارت د افغانستان د اراضی خپلواک کمیسیون د افغانستان پرشنا شرکت د اوبو لگونې او کانالیزاسیون شرکت	
	روغتیا
د عامې روغتیا وزارت د نښه یی توکو پر وړاندی د مبارزی وزارت	

اړوندې ټولې چارې په ښه توګه منسجم او ریښتینې پایلې ولري. اوسمهال لس وزارتونه جنېر ته د ځواب ویونکې بودجې په امتحاني دوره کې قرار لري او جنېر ته ځواب ویونکې بودجې پالیسي په تصویب سره، دغه پالیسي-په تدریجي توګه به پر ټولو ادارو تطبیق شي.

جنېر ته ځواب ویونکې پالیسي عمده موخې په لاندې ډول دي:

- د جنېر پر انډول او د ښځو پر ځواکمنه کولو د پانګونې د زیاتولو له لارې د جنېر اړوند ستراتیژي او پلانونو د تطبیق ښه کول؛
- په مختلفو سکتورونو کې د جنېر ځواب ویونکو پروګرامونو او پالیسي ګانو تطبیق چې خدمتونو ته د لاسرسی د ښه والي لامل وګرځي؛
- پر ښځو او انجونو د هر ډول منفي اغیزو مخنیوی کول (په ځانګړي ډول کله چې حکومت د لګښتونو د کمولو او د سپما په اړه پرېکړه کوي)؛
- د ښځو او نارینو په ټولو برخو کې مساوي ګډون.

د ۱۳۹۸ کال په بودجه کې جنېر ته رسېدنه

پدې وروستیو کې د جنېر په برخه کې، په ځانګړي توګه جنېر ته ځواب ویونکې بودجې په اړه پاملرنه زیاته شوی ده. د ۱۳۹۸ کال د بودجې په استماعیه غونډو کې جنېر د بحثونو یو اساسي برخه وو. جنېر ته د ځواب ویونکې پالیسي نشتون ته په پام سره، دمګړی پر ځینو لاندې اساسي بحثونو اکتفا کوو:

- په اداراتو کې د ښځو د شتون د زیاتوالي په برخه کې پروګرام؛
- د ښځو پر وړاندې د تاوتریخوالي څخه د مخنیوی قانون او د ښځو او ماشومانو د ځورونې څخه د مخنیوی قانون د تطبیق په اړه پروګرامونه؛
- د ښځو د اقتصادي پیاوړتیا ملي لومړیتوب لرونکی پروګرام؛
- د افغانستان د ۱۳۲۵ قطعنامه؛
- ملکي خدمتونو کې د ښځو د ګډون زیاتوالی پالیسي؛
- د ښځو د ظرفیتونو لوړولو په موخه پروګرامونه.

دغه اساسي مسایل به په دوامداره توګه تعقیب او پیگیری شي او په اوږدمهاله کې به جنېر ته ځواب ویونکې پالیسي په ټولو ادارو کې تطبیق شي او د ښځو او انجونو ستونزو ته د رسېدنې په موخه به د اقداماتو د اغیزمنتیا د زیاتولو په برخه کې هم پاملرنه وشي. باید وویل شي چې حکومت د افغانستان د سولې او پراختیا په ملي چوکاټ (۲۰۱۷-۲۰۲۱) کې د ښځو پر پیاوړتیا ټینګار کړی دی او د بشري حقونو، د ښځو پر وړاندې د تاوتریخوالي د مخنیوی، امنیت، پوهنې او روزنې ته لاسرسی، لوړو زده کړو، روغتیايي خدمتونو، د ښځو اقتصادي پیاوړتیا او د قوانینو د تعدیل په برخه کې په حکومت کې د ښځو د حضور څخه د ملاتړ په موخه د نړیوالو ژمنو تطبیق ته پخپل لومړیتوبونو کې ځای ورکړی دی.

راتلونکي پلانونه:

- د افغانستان اسلامي جمهوري دولت له لوري جنېر ته ځواب ویونکې بودجه جوړونې پالیسي تصویب؛

- د کاري پلان ترتيب ترڅو جنهړ ته ځواب ويوونکې بودجې پاليسې په تدريجي ډول ټولو اداراتو باندې تطبيق او تکثير شي؛
- د ماليې وزارت د بودجې په لوی رياست کې جنهړ ته ځواب ويوونکې بودجه جوړونې څانگې جوړول ترڅو د دغه ريفورم رهبري او تنظيم په اړوندو اداراتو کې ترسره شي؛
- جنهړ ته ځواب ويوونکې بودجه جوړونې اغيزمنه تطبيق په موخه په اداراتو کې د ظرفيت جوړونې پروگرامونو جوړول؛
- د جنهړ بودجې د شرحې چمتو کول؛
- جنهړ ته ځواب ويوونکې بودجه جوړونې اغيزمنه تطبيق په موخه د همغږۍ ميکانيزمونو ايجاد او د رهبرۍ کمېټې او تخنيکي کاري گروپونو د غونډو داېرول.

پدې منځ کې د جنهړ بودجې د شرحې چمتو کول جنهړ ته ځواب ويوونکې بودجې د پاليسې د تطبيق لپاره به يوه مهمه پايله وي چې ماليې وزارت ته دا فرصت ورکوي ترڅو د جنهړ له ليد څخه د ملي بودجې تحليل وړاندې کړي او د هغې پر بنسټ د جنهړ مسايلو ته د رسېدنې په هکله پوهاوي رامنځ ته شي. د يادونې ده چې دغه سند به ټولو ښکېلو غاړو سره شريکه او د روڼتيا د زياتولو لپاره مدني ټولني او خلکو ته په لاسرسۍ کې ورکړل شي.

همداراز جنهړ ته د ځواب ويوونکې بودجې په پاليسۍ کې د رهبرۍ يوه کمېټه په پام کې نيول شوی چې جنهړ ته ځواب ويوونکې بودجې اړوند مسايل له دې لارې همغږي او رهبري کېږي. برسېره پر دې، پدې پاليسۍ کې د تخنيکي کاري گروپونو په اړه هم يادونه شوی چې د دغه پاليسۍ د غوره تطبيق په موخه به اړين کارونه تعقيب او د رهبرۍ کمېټې ټولې پرېکړې سنبال کړي. بايد وويل شي چې د رهبرۍ کمېټې او تخنيکي کاري گروپونو لپاره د چارو د ښه ترسره کولو په موخه د دندو لايحه جوړه شوی ده.

د مرکزي بانک د پانگې د کموالي جبران

د کابل بانک له بحران څخه وروسته د افغانستان حکومت د بانکدارۍ سيستم د اعتبار ساتنې لپاره يو لړ اقدامات ترسره کړل. له ورشکستگۍ څخه د نوموړي بانک خلاصول او خلکو ته د هغوی د امانتونو ورکول هغه لومړيتوبونه ول چې په هغه وخت کې بايد رسيدگي ورته شوې وای چې همدې موخې ته د رسېدو لپاره ماليې وزارت له مرکزي بانک سره يو هوکړه ليک لاسليک کړ. د دې هوکړه ليک له مخې ماليې وزارت ژمنه وکړه چې د مرکزي بانک د پانگې کموالي به، چې د کابل بانک ستونزې د هوارې لپاره په مصرف رسېدلې وې، په څو کلونو کې جبران کړي. دا موضوع د ۱۳۹۱ کال څخه را پدېخوا په ملي بوديجه کې شامله او اجرا شوې ده. د ۱۳۹۸ مالي کال کې هم د مرکزي بانک د پانگې د کموالي د جبرانولو لپاره ۷.۱ ميليارده افغانۍ په پام کې نيول شوې دي چې د خزايينو له نقدي ذخيرې څخه به تمويلېږي.

د نړيوالې منل شوې حسابي اصول ايجابوي چې د هرې دورې لگښت د هماغې دورې له عوايدو تمويل شي. پر همدې بنسټ؛ د ماليې وزارت په پام کې لري چې يادې پيسې چې مصرفي ماهيت نه لري، د خزايينو د نقدي ذخايرو څخه تمويل شي. د خزايينو نقدي ذخيرې د مخکينيو دورو د عوايدو څخه ترلاسه شوي دي او د حسابۍ له لحاظه د دولت دارايي گنل کېږي. د دې پيسو ورکړه دا مانا لري چې د حکومت په دارايي کې ۷.۱ ميليارده افغانۍ کموالی راځي او په عين وقت کې حکومت په همدې اندازه خپل پورونه ورکوي چې په هېڅ وجه په ۱۳۹۸ مالي کال کې د حکومت

لگښت او د حکومت اټکل شوي عواید نه اغېزمنوي. نو په دې توگه ویلای شو چې دا کار د نړیوالې محاسبې د منل شویو معیارونو په رڼا کې ترسره کېږي او د دې په اړه خلکو ته توضیحات ورکول د حکومت د ژمنتیا، تعهد د جواب ورکونکې په معنا دي.

راتلونکي گامونه

په تېرو کلونو کې د پروژو ترتیبول د بودیجې جوړونې د بهیر له مهمې برخې څخه گڼل کېده، خو د معیاري کانسپټ نوټونو د برابرولو په برخه کې ستونزې موجودې وې. د دې ستونزو د رفع کولو لپاره د مالیې وزارت د اقتصاد وزارت سره په همغږۍ هڅه لري چې د پروژو د دوران (سایکل) په راتلونکو کلونو کې د بودیجې له سایکل نه جلا کړي. دا کار د پلان جوړونې د کیفیت د لوړاوي او همداراز د پروژو د اغېزمنې ارزونې په موخه ترسره کېږي چې له مخې به یې ادارې د پروژو د ترتیب لپاره کافي اندازه وخت ولري. په دې اساس ادارې کولای شي چې د پروژو د مطالعې، طرحې، ترتیب او ډیزاین لپاره لا زیات وخت ولري او له بلې خوا به د مالیې او اقتصاد وزارتونه وکړای شي چې په تخنیکي لحاظ د موثريت د ډاډمنولو په پار د انکشافی پروژو د ارزیابۍ لپاره کافي وخت په خپل اختیار کې ولري. ادارې کولای شي چې پرته د زماني محدودیت څخه د ټول کال په جریان کې د نویو انکشافی پروژو په طرحې او ترتیبولو باندې کار وکړي. دا پروژې به وروسته د اقتصاد او مالیې وزارت لخوا ارزیابي شي او بیا د بودیجوي امکاناتو او د لومړیتوب د ساحې په پام کې نیولو سره د اقتصاد/مالیې وزارت له منظوری څخه وروسته به د ملي بودیجې په سند کې شاملې شي.

د 1398 مالي کال توحيد شوي بودجه

د 1398 مالي کال بودجه د حقيقي پيسنو او د 1397 کال تر پای پورې د اټکل شويو لگښتونو د کچې پر بنسټ جوړه شوې ده چې پکې د لگښتونو کچه تر يو معقول حد پورې حفظ شوې او له بل پلوه د حکومت لومړيتوبونه هم پکې تر يو ممکن حده منعکس شوي دي. په 1398 مالي کال کې د بودجې کسر شاوخوا 12.3 ميليارد افغانیو پورې پيش بيني شوې مگر تمه کيږي چې دغه مبلغ د 1398 کال په اوږدو کې د عوايدو په زياتيدو سره ټيټ حد ته ورسيږي.

د 1398 مالي کال د بودجې مجموع له 399 ميليارد افغانیو څخه زياته ده چې له دې څخه 275 ميليارد افغانی چې د بودجې ټولټال 69% تشکيلوي عادي بودجه ده او پاتې 124 ميليارد افغانی چې د بودجې 31% تشکيلوي، پرمختيايي بودجې ته اختصاص شوې ده. په ټوله کې د 1398 کال بودجه د 1397 مالي کال د لگښتونو په پرتله لږ څه زياتوالی څرگندوي چې دغه زياتوالی د 1397 مالي کال تر پای پورې د اټکل شويو لگښتونو کچې ته په کتو سره په پرمختيايي بودجې کې د زياتوالي له امله ده.

38,503,918,075	546,625,183	-	-	5,408,123,892	32,549,169,000	د پوهنځي وزارت	27
54,939,069,778	2,034,326,026	365,000,000	-	9,664,219,140	42,875,524,612	د کورنيو چارو وزارت	26
724,548,624	59,975,141	-	-	350,004,067	314,569,416	د صنعت او سوداګري وزارت	25
1,826,593,000	333,549,000	-	-	310,300,000	1,182,744,000	د حج او اوقافو وزارت	24
6,845,831,920	711,156,576	-	-	2,501,352,344	3,633,323,000	د بهرنیو چارو وزارت	23
78,840,354,009	3,033,456,907	-	-	12,810,773,125	62,996,123,977	د ملي دفاع وزارت	22
177,497,816	12,583,200	-	-	38,388,776	126,525,840	په پارلماني چارو کې د دولت وزارت	21
4,659,828,640	547,326,117	-	-	2,486,275,918	1,626,226,605	د مالي وزارت	20
833,039,000	6,221,000	-	-	195,269,000	630,849,000	د ملي امنیت شورا	17
571,525,295	18,979,944	-	-	246,967,831	305,577,520	د افغانستان د ملي راډيو ټلويزيون عمومي ریاست	16
2,413,744,000	369,400,000	-	-	300,000,000	1,744,344,000	د ولسمشر د ساتنې ریاست	15
3,794,842,000	46,216,000	-	-	192,880,000	3,555,746,000	سیره محکمه	14
10,823,645,000	404,458,000	3,000,000,000	-	4,718,768,000	2,700,419,000	د جمهوري ریاست لوی اداري چارو د وزارت د اداري لوی ریاست	13
1,727,490,000	39,960,000	-	-	266,849,000	1,420,681,000	د ملي شورا ولسي جرګه	12
565,727,000	21,292,000	-	-	110,740,000	433,695,000	د ملي شورا مشرانو جرګه	11
4,290,649,000	69,593,000	-	-	901,056,000	3,320,000,000	د ریاست دولت دفتر	10
مجموع	د پښتو نړیواله ټول	۲۴ - سنځای کاري، ۲۵ - ټیټیو او ټیټیو لټیټیو کچه	۲۳ - سود او د پورونو نېټه وړ کړنې	۲۲ - ځانګړي او ځانګړي کچه	۲۱ - مزد او معاشونه	سکون / بود چوي واحد	

45	د پراښوونیزو وزارت	207,550,000	127,500,000	-	-	48,791,600	383,841,600
44	د ملګري هراتي ځایي اداره	220,000,000	3,744,168,713	-	-	577,615,957	4,541,784,670
43	د کابو پراښوونیزو وزارت	352,236,000	11,221,713,770	-	-	7,788,020,024	19,361,969,794
42	د پوښوونیزو وزارت	471,000,000	7,388,279,464	-	-	5,044,700,056	12,903,979,520
41	د ایزو او اوبو وزارت	500,000,000	3,533,453,820	-	-	3,350,782,872	7,384,236,692
40	د ټیټو زده کونکو او مسلکي زده کونکو وزارت	1,309,769,000	738,800,000	-	-	6,000,000	2,054,569,000
39	د کابو او اولو لګونیزو وزارت	1,167,673,000	6,479,677,671	-	-	2,334,555,329	9,981,906,000
38	د ښوونیزو وزارت	163,445,000	64,042,384	-	-	12,583,200	240,070,584
37	د عامې روغتیا وزارت	2,837,360,000	12,478,230,299	-	-	1,865,322,572	17,180,912,871
36	د اطلاعاتو او کابو وزارت	435,352,000	369,709,865	-	-	108,090,135	913,152,000
35	د اقتصاد وزارت	196,496,000	416,742,807	-	-	39,573,193	652,812,000
34	د محاسبانو او معلوماتي ټکنالوژي وزارت	420,000,000	2,968,672,881	-	-	973,272,119	4,361,945,000
33	د معلوماتي لګونیزو او اوبو او د ښه والو وړتیا د ملاتړ ملي اداره	96,000,000	270,595,000	-	7,000,000,000	2,000,000	7,368,595,000
32	د کابو او اوبو وزارت	455,000,000	823,522,572	-	-	15,377,428	1,293,900,000
31	د ټیټو زده کونکو او مسلکي زده کونکو وزارت	297,400,000	505,100,000	-	-	26,000,000	828,500,000
29	د کابو او اوبو وزارت	246,676,920	124,123,515	-	-	64,114,885	434,915,320
28	د ایزو او اوبو وزارت	3,981,680,000	3,976,221,514	-	-	280,783,486	8,238,685,000
	مجموع						
	د پراښوونیزو وزارت						
	د کابو او اوبو وزارت						
	د ټیټو زده کونکو او مسلکي زده کونکو وزارت						
	د عامې روغتیا وزارت						
	د اطلاعاتو او کابو وزارت						
	د اقتصاد وزارت						
	د محاسبانو او معلوماتي ټکنالوژي وزارت						
	د معلوماتي لګونیزو او اوبو او د ښه والو وړتیا د ملاتړ ملي اداره						
	د کابو او اوبو وزارت						
	د ټیټو زده کونکو او مسلکي زده کونکو وزارت						
	د کابو او اوبو وزارت						
	د ایزو او اوبو وزارت						
	مجموع						
	د پراښوونیزو وزارت						
	د کابو او اوبو وزارت						
	د ټیټو زده کونکو او مسلکي زده کونکو وزارت						
	د عامې روغتیا وزارت						
	د اطلاعاتو او کابو وزارت						
	د اقتصاد وزارت						
	د محاسبانو او معلوماتي ټکنالوژي وزارت						
	د معلوماتي لګونیزو او اوبو او د ښه والو وړتیا د ملاتړ ملي اداره						
	د کابو او اوبو وزارت						
	د ټیټو زده کونکو او مسلکي زده کونکو وزارت						
	د کابو او اوبو وزارت						
	د ایزو او اوبو وزارت						
	مجموع						

مجموع	۲۵- د پښتو نړیواله کول	۲۴- کراپتو او او تیر کچه	۲۳- سود او د پورونو تیرته ورکول	۲۲- داخانو او جلا جلا کچه	۲۱- مېر او معاشونه	سکون / بودجوي واحد
586,091,784	29,507,424	-	7,007,276,817	321,842,720	234,741,640	د سرحدونو، قومیونو او قبايلو خپل وروزلو
8,628,245,378	58,812,060	-	680,853,461	881,303,040	881,303,040	د کراپتو، تیر کچه او وروزلو
416,425,000	123,549,562	-	145,527,438	147,348,000	147,348,000	د محده تیر کچه سره د مېر وروزلو
5,762,762,000	2,596,421,587	-	2,912,840,413	253,500,000	253,500,000	د بناو خپرونو وروزلو
996,729,000	162,449,000	-	232,280,000	602,000,000	602,000,000	د عدلی وروزلو
2,874,450,000	119,079,000	-	343,498,000	2,411,873,000	2,411,873,000	لوی کارپونو
127,668,000	758,000	-	62,774,000	64,136,000	64,136,000	د افغانستان د ملي استوګن خپرونو اداره
7,500,100,000	2,254,287,961	-	3,304,745,039	1,941,067,000	1,941,067,000	د سیمه ایزو اړیکو خپرونو اداره
320,515,484	61,671,400	-	90,000,000	168,844,084	168,844,084	د خپرونو ملي اداره
273,019,751	2,651,700	-	44,986,751	225,381,300	225,381,300	د افغانستان د علومو او کلتوري
943,653,000	25,857,000	-	548,296,000	369,500,000	369,500,000	د افغانستان د ملي او اداري خپرونو
379,128,478	87,184,600	-	206,943,878	85,000,000	85,000,000	د ملي وروزلو او سېرومي خپرونو
18,217,694,000	194,759,000	-	3,492,239,000	14,530,696,000	14,530,696,000	د ملي امنیت لوی ریاست
438,056,000	10,194,000	-	303,355,000	124,507,000	124,507,000	د ملي ادارې
143,452,800	3,145,800	-	58,585,000	81,722,000	81,722,000	د ملي ادارې سره د ملي ادارې
323,222,000	50,333,000	-	74,905,000	197,984,000	197,984,000	د ملي ادارې سره د ملي ادارې
457,216,220	410,880	-	131,879,000	324,926,340	324,926,340	د ملي ادارې سره د ملي ادارې
501,808,908	29,573,000	-	306,769,908	165,466,000	165,466,000	د ملي ادارې سره د ملي ادارې

مجموع	۴۵- د پشتیبان برلاس	۴۴- سسٹاٹلی کا اہلی	۲۳- سود او د پوروربو	۲۲- داخاسو او	۲۱- مبرد او معاہدوہ	۲۰- بود جوی وا جلد
399,417,934,931	46,307,385,997	17,536,726,817	2,300,000,000	136,527,813,293	196,746,008,824	مجموع جوی ہونہ جی ہونہ
18,012,056,288	800,000,000	-	2,300,000,000	14,632,056,288	280,000,000	اجتہاطی کوہونہ
2,059,700,000	4,000,000	-	-	2,025,700,000	30,000,000	ادارہ د افغانستان د پٹلی د پٹلی د ادارہ
815,687,000	25,166,000	-	-	532,530,000	257,991,000	ادارہ د افغانستان د پٹلی د پٹلی د ادارہ
1,091,761,000	245,696,165	-	-	432,654,835	413,410,000	ادارہ د افغانستان د پٹلی د پٹلی د ادارہ
61,360,000	20,200,000	-	-	41,160,000	-	ادارہ د افغانستان د پٹلی د پٹلی د ادارہ
79,692,631	-	-	-	24,344,102	55,348,530	ادارہ د افغانستان د پٹلی د پٹلی د ادارہ
919,115,000	495,487,756	-	-	415,579,244	8,048,000	ادارہ د افغانستان د پٹلی د پٹلی د ادارہ
13,801,500,000	7,334,478,727	-	-	6,467,021,273	-	ادارہ د افغانستان د پٹلی د پٹلی د ادارہ
516,000,000	257,615,424	-	-	258,384,576	-	ادارہ د افغانستان د پٹلی د پٹلی د ادارہ
328,900,000	-	164,450,000	-	164,450,000	-	ادارہ د افغانستان د پٹلی د پٹلی د ادارہ
2,951,240,000	500,000,000	-	-	2,451,240,000	-	ادارہ د افغانستان د پٹلی د پٹلی د ادارہ
176,807,000	17,696,000	-	-	77,051,000	82,060,000	ادارہ د افغانستان د پٹلی د پٹلی د ادارہ
49,800,000	3,000,000	-	-	10,800,000	36,000,000	ادارہ د افغانستان د پٹلی د پٹلی د ادارہ

عادي بودجه

د 1398 مالي کال عادي بودجه د 1397 مالي کال د عادي لگښتونو د کچې په پرتله شاوخوا 1 سلنه کموالی په گوته کوي. د مزد او معاشونو د کوډ په استثناء په نورو کوډونو کې کموالی راغلی دی. د 1398 کال د مزد او معاشونو کوډ د لاندې دلیلونو له امله زیاتوالی ښايي:

- له ځینو احتیاطي کوډونو څخه اړوندو ادارو ته د معاشونو د لگښتونو لیرد،
- د 1397 مالي کال د منځ ارزونه کې منظور شوې تشکیل شاملول (د بیلگې په ډول د ملي امنیت په لوی ریاست کې د 4000 بستونه زیاتوالی)،
- د محصلینو د اعاشې زیاتوالی،
- د تحصیلي سند او سوپر اسکیل امتیازونو توپیر،
- د قدم تفاوت،
- د دوکتورانو د کادري، علمي او تخصصي معاشونو ورکړه چې په تیر کال کې له احتیاطي کوډ څخه ورکول کیدل،
- د نویو تاسیس شویو ادارو لپاره نوي بستونه.

پرمختیايي بودجه

د 1398 مالي کال پرمختیايي بودجه د 1397 مالي کال تر پای پورې د اټکل شویو لگښتونو په پرتله شاوخوا 4 سلنه زیاتوالی راښيي. دغه زیاتوالی تر یوه حده حتمي دی. که چیرې پرمختیايي لگښتونه کم شي دا به پدې معنا وي چې پرمختیايي پروگرامونه له ستونزو سره مخ دي او په ټوله کې به د ټولني په عمومي وضعیت باندې منفي اغیزه ولري. له دې امله حکومت هڅه کوي چې د صرفه جويي انتخابونه تر ډیره حده د عادي بودجې په برخه کې ولټوي.

د 1398 کال په بودجه کې نوي عمده پرمختیايي فعالیتونه

په 1398 کال کې ټولټال 31 نوي پرمختیايي پروژې شاملې دي چې ډیرې یې له هراړخیزو ارزونو څخه وروسته د اقتصاد وزارت یا د مالي وزارت د پالیسي معینیت او د معیاري کانسپټ نوټ په اساس په پام کې نیول شوي دي. د پروژو د ارزونې په طریقه کې بدلونونه کیدای شي د دې لامل وگرځي چې دغه پروژې د تیر کال د پروژه خلاف په اغیزمن ډول عملي شي او ټاکل شوې موخې یې ترلاسه شي.

جدول ۵ (د 1398 کال د نویو پروژو نوملړ)

مسئول اداري	عنوان	تمويل کونکی	بودجه ۱۳۹۸
مجموع پروژه جدید			
			2,498,232,948
			3,720,000
د سیمه ایزو ارگانونو خپلواکه اداره			
AFG/590213	د کارموندنې پروژه	بانک جهانی	3,720,000
			45,000,000
د مخابراتو او معلوماتي ټکنالوجی وزارت	د کارموندنې پروژه		
AFG/340117	د دولت د سرچینو د مدیریت او پلان جوړونې سیستم	دافغانستان حکومت	10,000,000

مستول ادارى	عنوان	تمويل كونكى	بودجه ۱۳۹۸
AFG/340118	د ARCA الکترونيکي تصديقونو لپاره زیربنا	د افغانستان حکومت	10,000,000
AFG/340119	د اقلام پستی د ترافیکی سیستم جوړول	د افغانستان حکومت	25,000,000
د اوبو او انرژۍ وزارت	د اقلام پستی د ترافیکی سیستم جوړول	5,000,000	5,000,000
AFG/410780	د هیواد په پنځو دریایي حوزو کې د اوبو د بندونو د امکان سنجې او ډیزاین مطالعات	د افغانستان حکومت	5,000,000
د ښار جوړولو چارو وزارت	د هیواد په پنځو دریایي حوزو کې د اوبو د بندونو د امکان سنجې او ډیزاین مطالعات	576,000,000	576,000,000
AFG/490512	د چین هیواد د اپارتمانونو د ادارې پروژه	د افغانستان حکومت	26,000,000
AFG/490513	د غزنوي خواجه رواش په ښارگوټي کې د کانونو وزارت او د ټولگټو وزارت د اداري کمپلکس جوړول	د افغانستان حکومت	550,000,000
د افغانستان د ملی رادیو تلویزیون لوی ریاست	د غزنوي خواجه رواش په ښارگوټي کې د کانونو وزارت او د ټولگټو وزارت د اداري کمپلکس جوړول	45,000,000	45,000,000
AFG/160022	د استډیوگانو لپاره د تخنیکي تجهیزاتو بیرودل	د افغانستان حکومت	45,000,000
د لوړو زده کړو وزارت	د استډیوگانو لپاره د تخنیکي تجهیزاتو بیرودل	600,000,000	600,000,000
AFG/280321	د پوهنتونونو او لیلیو لپاره د تجهیزاتو بیرودل	د افغانستان حکومت	100,000,000
AFG/280322	د پوهنتونونو او لوړو زده کړو د موسسو د بیاوړتیا او پرمختیا پروگرام	د افغانستان حکومت	500,000,000
د اطلاعاتو او کلتور وزارت	د پوهنتونونو او لوړو زده کړو د موسسو د بیاوړتیا او پرمختیا پروگرام	36,000,000	36,000,000
AFG/360287	د نشراتو پراختیا	د افغانستان حکومت	20,000,000
AFG/360288	د کلتور پراختیا	د افغانستان حکومت	10,000,000
AFG/360289	د مسلکي او تخنیکي کارکوونکو ظرفیت جوړول	د افغانستان حکومت	6,000,000
د عامې روغتیا وزارت	د مسلکي او تخنیکي کارکوونکو ظرفیت جوړول	504,199,000	504,199,000
AFG/370881	د روغتیایي پاملرنې اعتبار ورکولو ملي ادارې بیاوړتیا	د افغانستان حکومت	10,000,000
AFG/370882	بیرته ستندونکو لپاره د روغتیایي خدمتونو وړاندې کول	اروپایي ټولنه	484,199,000
AFG/370883	تقویت شوراى نرس ها وقابله های افغانستان	د افغانستان حکومت	10,000,000
د کرهني اوبه لگولو او مالدارۍ وزارت	تقویت شوراى نرس ها وقابله های افغانستان	295,100,000	295,100,000
AFG/390765	د کرهنیزو محصولاتو د خوندي کولو او پانگې اچونې پراختیا	د افغانستان حکومت	26,300,000
AFG/390766	په پکتیا، پکتیکا او خوست ولایتونو کې کورنیو بوزغلیو احداث.	د افغانستان حکومت	60,000,000
AFG/390767	د کوچیانو د پرمختیا پروژې د کرنې وزارت اړه وند	د افغانستان حکومت	30,000,000
AFG/430488	د کوچیانو د چارو پراختیا	د افغانستان حکومت	30,000,000
AFG/430489	د افغانستان د کلیو او پراختیا د کرنې بین المللی صندوق	پرمختیایي نیووال سازمان	148,800,000
د کار او ټولنیزو چارو وزارت	د افغانستان د کلیو او پراختیا د کرنې بین المللی صندوق	37,315,948	37,315,948

مستول ادارى	عنوان	تمويل كونكى	بودجه ۱۳۹۸
AFG/470249	بهر ته د كاركونكو ليرد او په هيواد كې دننه كارموندنه	نړيوال بانک	37,315,948
د ښځو چارو وزارت	بهر ته د كاركونكو ليرد او په هيواد كې دننه كارموندنه		30,000,000
AFG/380143	د ملي او نړيوالو مسؤليتونو پلي كول، د جنډر عدالت او پياوړتيا او د ښځو كمپاين او پروشورونه نشرول او پلي كول	د افغانستان حكومت	30,000,000
د اقتصاد وزارت	د ملي او نړيوالو مسؤليتونو پلي كول، د جنډر عدالت او پياوړتيا او د ښځو كمپاين او پروشورونه نشرول او پلي كول		74,840,000
AFG/350075	د كار موندنې پروگرام	نړيوال بانک	5,000,000
AFG/350077	د اقتصاد وزارت د اساسي دندو بنسټيزه پياوړتيا (پلان جوړونه او ارزونه، اقتصادي تحليلونه، د ثابتې پراختيا موخې او د غيردولتي مؤسساتو شفافيت او حساب ورکونه)	د افغانستان حكومت	69,840,000
د افغانستان د نورم او استندرد ملي اداره	د اقتصاد وزارت د اساسي دندو بنسټيزه پياوړتيا (پلان جوړونه او ارزونه، اقتصادي تحليلونه، د ثابتې پراختيا موخې او د غيردولتي مؤسساتو شفافيت او حساب ورکونه)		36,058,000
AFG/580045	د غاليو د آزمايښتي لابراتوار د تجهيزاتو تدارك	د افغانستان حكومت	16,750,000
AFG/580046	د ادارې د مركزي ډيټابيس سيستم جوړول	د افغانستان حكومت	3,015,000
AFG/580047	د مركز د برق او نفتي موادو د لابراتوار تدارك او عيارول	د افغانستان حكومت	16,293,000
د احصائې او د معلوماتو ملي اداره	د مركز د برق او نفتي موادو د لابراتوار تدارك او عيارول		210,000,000
AFG/730015	د كابل ښار د نفوسو د سروې پروژه	د افغانستان حكومت	70,000,000
AFG/730016	د معارف سارنى پروژه	د افغانستان حكومت	70,000,000
AFG/730017	د كرنيزې سيمې سارنى پروژه	د افغانستان حكومت	70,000,000

د 1398 د كال منځنۍ بودجې ارزونه

د 1398 مالي كال بودجه د حقيقت گرايانه وړاندوينو پر بنسټ پداسې ډول چمتو شوې چې د ادارو د لگښتونو توان پكې په پام كې نيول شوى دى. ډيره پاملرنه هغې كره پلان جوړونې ته شوې چې د پلان شوې او حقيقي بودجې ترمنځ خلا تپت حد ته رسوي. له بل پلوه د لگښتونو هدفمند كول يو اړين امر دى چې حكومت يې تل په هڅه كې دى. د 1398 بودجې په جوړونه كې دغه موضوع د امكان تر حده په پام كې نيول شوې ده مگر دغه بهير دوامداره ده او اړينه ده ترڅو د 1398 كال د بودجې د منځ په ارزونه كې د يوې موخې په توگه مطرح شي. د 1398 مالي كال د منځ ارزونه كې به په دې باندې تمرکز وشي ترڅو شته تمويلي سرچينو ته په كتنو سره د ضعيفو اجراآتو لرونكو پروژو څخه وجوه د ښه اجراآتو لرونكو او يا هم د ډير لومړيتوب لرونكو پروژو ته انتقال شي. دا چاره به د هغو ادارو د بودجې د كموالي لامل شي چې لگښتونه يې د قناعت وړ نه دي. دا دقيقتاً د «ويې كاروه او يا يې له لاسه ورکړه» (use it or lose it) قاعدې په اساس چې په نړۍ كې منل شوې قاعده ده، تطبيقيري.

ترلاسه شوي عوايد او مرستي (عوايد)

دغه برخه د رسيدونو يا د عوايدو او مرستو (نړيوالې پراختيايي مرستې) په اړه جزئيات وړاندې کوي. حکومت سرب کال د خپلو کورنيو عوايدو په اړه او همدا راز د روان کال، بودجې کال او د درې راتلونکو کلونو په اړه يې وړاندوينې چمتو کړي. چې د نورو کلونو په پرتله يې کچه خورا لوړه ده او له همدې لارې کولای شو افغانستان د غوره نړيوالو معيارونو جوگه کړو.

په دې برخه کې حکومت د 1398 کال او د دريو نورو کلونو لپاره د نړيوالو شريکانو لخوا د راتلونکي مالي ملاتړونو وړاندوينې وړاندې کوي. دغه وړاندوينې د اوسنيو ژمنو په اساس چمتو شوي چې په هغه کې دولت د لومړي ځل لپاره د راتلونکو څلورو کلونو لپاره د افغانستان لپاره د شته سرچينو يو بشپړ او واحد انځور وړاندې کړی. د څو کلونو وړاندوينې د ډونرانو هغه ژمنتياوې هم رانغاړي چې په وارسا او بروکسل کې شوې او په راتلونکي کې له افغانستان سره د نړيوالو شريکانو د ملاتړ په اړه د بحثونو مخه نه نيسي. - پدې برخه کې يواځې اوسنۍ ژمنتياوې شاملې دي.

د عوايدو لرليد (1396 – 1401)

د عوايدو د وړاندوينې په فرضيو کې لاندې موارد شامليري:

- د بودجې او راتلونکو کلونو لپاره د عوايدو وړاندوينه د هر انفرادي عايداتي خط پر بنسټ شوې ده او د ستر اقتصاد د ځانگړو فرضيو له لارې يې وده کړې ده لکه کورني ناخالص توليدات، د کورنيو ناخالصو توليداتو کمونکي (GDP Deflator)، د فرعي سکتورونو لخوا کورني ناخالص توليدات، کورنۍ تورم، نړيوال تورم، د وارداتو وده، اغيزمنتيا، عايداتي تدابير او داسې نور.
- د تاپي (TAPI) پروژې عايداتي اټکل او له انتقالونو څخه ترلاسه کيدونکي نور عوايد، د راتلونکو کلونو د عوايدو په وړاندوينې کې ځای پر ځای شوي دي.
- همدا ډول مونږ د ارزښت پر زياتوالي ماليې (VAT) د عوايدو اټکل ته هم ځای ورکړې دی ځکه چې د ارزښت پر زياتوالي ماليې د پاليسۍ تطبيق هم په 1400 کال کې پيل کيږي.

د کورنيو عوايدو لرليد

د کورنيو عوايدو لرليد په منځمهاله کې مثبت دی. د 1397 (2018) مالي کال لپاره واقعي اټکل شوي عوايد 173.5 ميليارد افغانۍ وړاندې شوي دي، له دې سربيره تمه کيږي چې د بودجې په وړاندوينې کې تر دې زيات مقدار راټول کړو. دې موضوع د عوايدو په راټولولو کې د اغيزې له زياتوالي او د تبادلې د بې ډيروالي له امله محرک شوي چې د وارداتي اجناسو پر گمرکي ارزښت او مالياتي ادارې په اصلاحاتو باندې اغيزه لري. لاندې ځينې فرضيې دي چې د تناسب په اساس د هدف په کچه د عوايدو د وړاندوينې لپاره کارول شوي دي.

جدول ۶ (د عوایدو د وړاندوینې فرضیې)

1401	1400	1399	1398	1397	1396	
						شاخصونه
4%	4%	4%	4%	3%	5%	په اوسط ډول د لگښتونو د بېې شاخص (CPI)
5%	5%	5%	6%	6%	13%	د لگښتونو د بېې د شاخص اوسط جمع ERC
5%	5%	4%	2%	5%	1%	د تعدیل شاخص
2%	2%	3%	3%	3%	11%	د تعدیل شاخص جمع ERC
4%	4%	4%	3%	8%	3%	د لگښتونو د بېې د شاخص اوسط EOP
5%	5%	5%	6%	7%	12%	د لگښتونو د بېې د شاخص اوسط EOP جمع ERC
0%	0%	0%	0%	0%	8%	ERC
7%	7%	5%	8%	5%	7%	د خوراکي توکو د لگښتونو د بېې شاخص
8%	6%	6%	8%	7%	14%	د خوراکي توکو د لگښتونو د بېې شاخص جمع ERC
7%	8%	8%	8%	8%	6%	M2
10%	10%	9%	8%	5%	5%	کورني ناخالصه اسمي توليدات
10%	10%	9%	7%	4%	5%	د کرهڼې کورني ناخالصه اسمي توليدات
10%	10%	7%	4%	2%	1%	د توليداتو کورني ناخالصه اسمي توليد
9%	9%	9%	8%	4%	5%	د خدمتونو کورني ناخالصه اسمي توليدات
3%	3%	2%	3%	3%	3%	د غیرخوراکي توکو د لگښتونو د بېې شاخص
4%	3%	4%	4%	4%	12%	د غیر خوراکي توکو د لگښتونو د بېې شاخص جمع ERC
2%	2%	2%	2%	2%	2%	نفوس
6%	6%	6%	6%	5%	7%	نفوس او د لگښتونو د بېې شاخص
0%	0%	0%	0%	0%	0%	صفر
-2%	-2%	-2%	-2%	-2%	-2%	د مؤثریت ونډې گټه
2,036,954	1,849,552	1,689,330	1,563,993	1,485,622	1,384,905	د کورنيو ناخالصو اسمي توليداتو وړاندوینه په میلیونو باندې

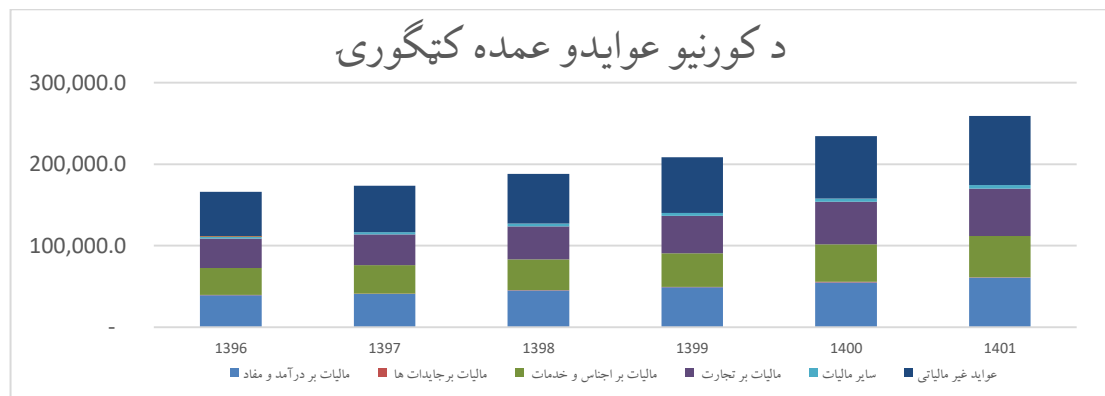
مالیاتي عواید (پر عایداتو او شتمنیو مالیات ، پر اجناسو او وارداتو مالیات ، سوداگریز مالیاتو او داسې نورو مالیاتو په گډون) د کورنیو عوایدو لویه برخه تشکیلوي او اټکل کيږي چې په 1397 کال کې به دغه عواید له 173.5 میلیارد افغانیو څخه زیات شي . غیر مالیاتي عواید د کورنیو عوایدو دویم ستر تشکیلونکی دی چې اټکل کيږي سرب کال به له 56 میلیارد افغانیو څخه زیات شي .

وړاندوینه کيږي چې په 1398 (2019) کال او راتلونکو کلونو کې د عواید د اصلاحاتو او د مالیاتو د ادارې د ښوالي په پایله کې به عواید تر 188 میلیارد افغانیو پورې لوړ شي . د راتلونکو کلونو په اټکلونو کې داسې وړاندوینه کيږي چې په 1398 کال کې به مالیات له 127.1 میلیارد افغانیو څخه په 1399، 1400 او 1401 کلونو کې په ترتیب سره 140 میلیارد، 157.6 میلیارد او 174 میلیارد افغانیو پورې زیاتوالی ومومي ، پداسې حال کې اټکل کيږي چې غیر مالیاتي عوایدو به په 1398 (2019) کال کې له 60.8 میلیارد افغانیو څخه په 1399، 1400 او 1401 کلونو کې په ترتیب سره 68 میلیارد، 76.7 میلیارد او 84 میلیارد افغانیو ته ورسيږي .

له 1397 څخه تر 1402 کلونو په بهیر کې به د عوایدو د ودې د ثابت او پیاوړي لرلید شاهدان یو . د وړاندوینې په اساس تمه کيږي چې کورني حقيقي عواید په 1396 کال کې له 165.1 میلیارد افغانیو څخه (د one-off پرته) په 1397 کال کې 173.5 میلیارد افغانیو بودجوي هدف ته او په 1398، 1399 او 1400 کلونو کې په ترتیب سره 188 میلیارد افغانیو، 208 میلیارد افغانیو او 234 میلیارد افغانیو ته ورسيږي . د عوایدو په اصلي کټگوریو کې مالیاتي عواید، غیر مالیاتي عواید، گمرکي تعرفې شاملیږي چې د ستر اقتصاد اړوندو فرضیو له لارې وده کوي (لکه کورني ناخالص تولیدات، تورم، د کورنیو ناخالصو تولیداتو کمونکي، د وارداتو وده، اغیزمنتیا او داسې نور) . د عوایدو په پورته ذکر شویو ارقامو کې د کارکوونکو ټولیزه ونډه هم شامله ده چې تمه کيږي د کابینې او پارلمان لخوا د تقاعد د قانون تعدیل د تصویب په صورت کې به د تقاعد جلا حساب ته انتقال شي چې په دې سره به د عوایدو هدف هم ټیټ شي .

تمه کيږي چې د 1401 مالي کال تر پای پورې کورني عواید تر 259 میلیارد افغانیو ته ورسيږي . د دولت لخوا د مالیاتو په مدیریت کې اصلاحات او ښه والی د عوایدو د زیاتوالي لامل گڼل کيږي . دولت ژمن دی چې خپل عواید پیاوړي کړي او په راتلونکو کلونو کې اړین اقدامات او اصلاحات راولي . له دې سربیره ، د ارزښت پر زیاتوالي مالې او د کانونو په برخه کې د اصلاحاتو په صورت کې داسې تمه کيږي چې په 1400 کال او له هغې څخه وروسته کلونو کې به د کورنیو عوایدو په وړاندوینې باندې مثبت اغیزه ولري .

شکل ۵ (د کورنیو عوایدو عمده کټگوری)



د ارزښت پر زیاتوالي ماليې وړاندوینې (VAT)

دولت ژمن دی چې د کورنیو عوایدو د زیاتوالي لپاره د پالیسی په کچه تغیرات او د مالیاتو پرمختللی مدیریت رامنځته کړي. د نړیوالې سوداګرۍ سازمان هوکړه لیک د افغانستان دولت اړ کوي ترڅو پر وارداتو باندې ثابتې مالیې له منځه یوسي او د 2021 کال د جنورۍ له لومړۍ نېټې څخه وړاندې د ارزښت پر زیاتوالي ماليې پالیسی تطبیق کړي. دغه موضوع کیدای شي د عوایدو زیاته برخه له لاسه ورکړي او د ارزښت پر زیاتوالي ماليې د سم مدیریت پر وړاندې د هیواد زیربناوې له ستونزو سره مخ کړي. په دې توګه، دولت د پیسو نړیوال صندوق سره هوکړه کړې ترڅو د ارزښت پر زیاتوالي ماليې د پالیسی تطبیق تر 2021 کال د جنورۍ پورې پیل کړي. د دولت او د پیسو نړیوال صندوق د محاسبې له مخې، تمه کيږي چې د ارزښت پر زیاتوالي ماليې ۱۰ سلنه نورم به په کورنیو ناخالصه تولیداتو کې 1.9 سلنه زیاتوالی رامنځته کړي.

د بهرنیو مرستو له لارې د عوایدو لړ لید 1398 – 1401

په عادي بودجه کې مرستې:

په 1398 کال کې د عادي بودجې مرستې ټولټال له 98 میلیارد افغانیو څخه زیاتې دي چې د 1397 کال په پرتله شاوخوا 8 سلنه کموالی رابښي چې دا کموالی په امنیتي سکتور کې د ډونرانو لخوا د ژمنو د ټیټې کچې له امله ده. د نړیوالې ټولنې سره د افغانستان د دولت د ژمنتیا په اساس افغانستان باید د امنیتي ځواکونو د بودجې د تمویل په برخه کې خپله ونډه د وخت په تیریدو سره زیاته کړي. د افغانستان د امنیت انتقال د ګډې قوماندانې د ژمنو سربیره، د ناتفو صندوق هم د 1398 مالي کال لپاره د ۲۴.۵ میلیون افغانیو ژمنه کړې ده چې د امنیت شورا د معاشونو په برخه کې به ولګول شي.

جدول ۷ (د عادي بودجې مرستې)

ارقام په میلیون افغانی	1398 بودجه	1399 وړاندوینې	1400 وړاندوینې	1401 وړاندوینې
بلاغوضه مرستې	136,044	112,864	76,791	45,591
عادي مرستې	98,844	82,064	45,591	45,591
د افغانستان د بیارغونې وجهې صندوق				
د افغانستان د بیارغونې وجهې صندوق (تشویقي وجوه)				
د افغانستان د بیارغونې وجهې صندوق (تشویقي وجوه - پلس)				
د نظم او قانونو وجهې صندوق	28,000	25,484	14,158	14,158
د افغانستان د امنیت انتقال ګډې قوماندانې اداره	70,819	56,579	31,433	31,433
د افغانستان د امنیت انتقال ګډې قوماندانې اداره - د ملي دفاع وزارت لپاره	60,520	42,559	23,644	23,644
د افغانستان د امنیت انتقال ګډې قوماندانې اداره - د بهرنیو چارو وزارت لپاره	10,299	14,020	7,789	7,789
ناتفو	25			
د بریتانیا مرستې (SPAD)				
نوې پراختیایي پالیسي				
د اروپا اتحادیه (د دولت بیاجوړوني قرارداد)				

د اختیاري بودجې مرستې 1398 – 1401

په 1398 مالي کال کې د اختیاري مرستو مجموع له 37 میلیارد افغانیو څخه زیاته ده چې د 1397 کال په پرتله 14% کموالی رانښيي. دغه مرستې په راتلونکو کلونو کې تر 1401 مالي کال پورې 49 میلیارد افغانیو ته رسېږي چې د 1397 مالي کال په نسبت شاوخوا 57% کمېږي. د یادونې وړ ده چې دغه ټولې مرستې په مالي او جوړښتي اصلاحاتو کې د دولت ژمنو پورې مشروطې دي چې د ناغېرې په صورت کې کیدای شي په شدید ډول اغیزمنې شي.

جدول ۸ (د اختیاري بودجې مرستې)

1401	1400	1399	1398	ارقام په میلیون افغانی
وړاندوینې	وړاندوینې	وړاندوینې	بودجه	
-	31,200	30,800	37,200	پراختیايي بلاعوضه مرستې - اختیاري
				د افغانستان د بیارغونې وچې صندوق (تشویقي وجوه)
	23,400	23,100	29,760	د افغانستان د بیارغونې وچې صندوق (تشویقي وجوه - پلس)
		-	-	نړیوال بانک
				نوې پراختیايي پالیسي
				د متقابلې حساب ورکونې چوکاټ له لارې په خان بسیاکینه
				(SMAF)
				اروپایي اتحادیه (د مهاجرینو او بیرته ستندونکو صندوق)
	7,800	7,700	7,440	اروپایي اتحادیه (د دولت جوړونې قرارداد)

غیراختیاري مرستې او پورونه

په 1398 مالي کال کې د غیراختیاري پروژو لپاره مرستې هم د 1397 مالي په نسبت شاوخوا 16 سلنه کمې پلان شوي دي. څرنگه چې د مالي وزارت کولای شي د کال په بهیر کې د کابینې له منظوری څخه وروسته غیراختیاري وجوه زیاته کړي، په دې توګه په بودجه کې غیراختیاري وجوه په محافظه کارانه ډول په پام کې نیول شوي ده. په 1398 مالي کال کې د پور مجموع له 574 میلیون افغانیو ته رسېږي چې دغه مبلغ به زیربنایي پروژې تمویل کړي.

جدول ۹ (د ۱۳۹۸ کال په پرمختیايي بودجه کې غیراختیاري مرستې او پورونه)

د ۱۳۹۸ کال بودجه	غیراختیاري مرستندویه ادارې
62,398,033,698	د غیراختیاري مرستو او پورونو مجموع
452,538,000	د واکسین او معافیت لپاره سراسري اتحاد
484,199,000	اروپایي اتحادیه
62,064,000	اسټرالیا
240,636,000	ایتالیا
744,000,000	المان
14,924,393,729	آسیایي پراختیايي بانک
14,843,544,658	نړیوال بانک
161,710,871	د نښه یي توکو پر وړاندې د مبارزې قانون د پلي کیدو نړیواله څانګه
585,676,800	نړیوال مالي تسهیلات

د ۱۳۹۸ کال بودجه	غیر اختیاری مرستندویه ادارې
22,410,244	د قزاقستان حکومت
18,600,000	ډنمارک
1,525,200,000	نړیوال کرهڼیزې پراختیایي سازمانونه
6,913,174	د ملگرو ملتونو تعلیمي، علمي او کلتوري سازمان (یونسکو)
21,133,895,197	د افغانستان د بیارغونې وجهي صندوق
17,426,699	د سولې او بیاادغام وجهي صندوق
8,800,000	د سهیل آسیا د سیمه ییزو همکارو د پراختیایي سازمان صندوق - سارک
1,421,609,000	د مخابراتو د پراختیا صندوق (TDF)
4,869,156	فرانسه
17,342,000	د کلووالو لپاره د ملگرو ملتونو عالی کمیشنري
777,852,000	د امریکا مرستې
2,507,504,170	هندوستان
33,500,000	چین
744,000,000	کاسا یک هزار
1,396,159,000	د نړیوال بانک نړیوالې پراختیایي مرستې
263,190,000	گلوبل فنډ (نړیوال صندوق)
574,000,000	اداره قرضه دهنده
199,000,000	ایټالیا
25,000,000	اسلامي پراختیایي بانک
350,000,000	د سعودي پراختیایي صندوق
62,972,033,698	مجموع کمک های غیر اختیاری و قرضه

جدول ۱۰ (د دولت د مالي احصائې د مشاړ په اساس مرسئې)

مرسئې	۱۳۹۶	۱۳۹۷	۱۳۹۸	۱۳۹۹	۱۴۰۰	۱۴۰۱	۱۴۰۲	۱۴۰۳	۱۴۰۴	
مرسئې	۱۳۹۶	۱۳۹۷	۱۳۹۸	۱۳۹۹	۱۳۹۸	۱۳۹۷	۱۳۹۶	۱۳۹۵	۱۳۹۴	
وړانډ وینه	۱۴۰۱	۱۳۹۷	۱۳۹۸	۱۳۹۹	۱۳۹۸	۱۳۹۷	۱۳۹۶	۱۳۹۵	۱۳۹۴	
وړانډ وینه	۱۴۰۰	۱۳۹۷	۱۳۹۸	۱۳۹۹	۱۳۹۸	۱۳۹۷	۱۳۹۶	۱۳۹۵	۱۳۹۴	
وړانډ وینه	۱۳۹۹	۱۳۹۷	۱۳۹۸	۱۳۹۹	۱۳۹۸	۱۳۹۷	۱۳۹۶	۱۳۹۵	۱۳۹۴	
بودجوي کال	۱۳۹۸	۱۳۹۷	۱۳۹۸	۱۳۹۹	۱۳۹۸	۱۳۹۷	۱۳۹۶	۱۳۹۵	۱۳۹۴	
(تراوسه) حقیقي	۱۳۹۷	۱۳۹۸	۱۳۹۹	۱۴۰۰	۱۴۰۱	۱۴۰۲	۱۴۰۳	۱۴۰۴	۱۴۰۵	
اصلي بودجه	۱۳۹۷	۱۳۹۸	۱۳۹۹	۱۴۰۰	۱۴۰۱	۱۴۰۲	۱۴۰۳	۱۴۰۴	۱۴۰۵	
اګنیونه	۱۳۹۶	۱۳۹۷	۱۳۹۸	۱۳۹۹	۱۴۰۰	۱۴۰۱	۱۴۰۲	۱۴۰۳	۱۴۰۴	
مجموع	۹۴,۴۴۸,۴۳۱,۳۷۴	۱۳۴,۴۱۰,۰۳۷,۲۹۱	۱۷۳,۵۵۳,۸۷۱,۲۹۶	۱۹۸,۴۴۱,۸۹۷,۳۶۵	۱۰۵,۵۹۵,۱۲۶,۲۱۸	۱۹۰,۳۷۲,۷۱۱,۶۸۸	۱۸۵,۹۳۸,۳۸۲,۰۸۰	۳۳,۷۳۷,۷۶۰,۰۷۲	۳۱,۴۳۴,۰۰۷,۳۰۵	۲,۳۰۳,۷۵۲,۷۶۷
۸ د بېرېو او بنسټونو مرسئې	۶۰,۷۱۰,۶۷۱,۳۰۲	۱۰۰,۲۳۸,۷۸۳,۲۹۴	۱۱۳,۷۸۵,۱۴۴,۴۵۱	۱۲۳,۹۸۸,۹۵۰,۱۳۰	۶۲,۶۸۶,۸۳۶,۹۱۶	۱۲۱,۷۹۲,۲۷۸,۴۶۸	۱۲۹,۵۰۲,۹۶۵,۰۳۶	۳۱,۴۳۴,۰۰۷,۳۰۵	۲,۳۰۳,۷۵۲,۷۶۷	۱۴,۱۵۷,۸۵۰,۰۰۰
۹ د بېرېو او بنسټونو مرسئې	۳۳,۷۳۷,۷۶۰,۰۷۲	۳۴,۱۷۱,۲۵۳,۹۹۷	۵۹,۷۶۸,۷۲۶,۸۴۵	۷۴,۴۵۲,۹۴۷,۲۳۵	۴۲,۹۰۸,۲۸۹,۳۰۲	۶۸,۵۸۰,۴۳۳,۲۲۰	۵۶,۴۳۵,۴۱۷,۰۴۴	۳۱,۴۳۴,۰۰۷,۳۰۵	۲,۳۰۳,۷۵۲,۷۶۷	۱۴,۱۵۷,۸۵۰,۰۰۰
۱۰ د بېرېو او بنسټونو مرسئې	۳۱,۴۳۴,۰۰۷,۳۰۵	۳۱,۴۳۴,۰۰۷,۳۰۵	۵۶,۵۷۹,۴۱۴,۵۶۷	۷۰,۸۱۹,۳۶۳,۶۶۴	۳۹,۱۴۱,۱۴۳,۹۰۵	۶۲,۸۶۶,۰۱۵,۸۸۶	۵۳,۳۳۱,۷۱۰,۶۵۷	۳۱,۴۳۴,۰۰۷,۳۰۵	۲,۳۰۳,۷۵۲,۷۶۷	۱۴,۱۵۷,۸۵۰,۰۰۰
۱۱ د بېرېو او بنسټونو مرسئې	۳۱,۴۳۴,۰۰۷,۳۰۵	۳۱,۴۳۴,۰۰۷,۳۰۵	۵۶,۵۷۹,۴۱۴,۵۶۷	۷۰,۸۱۹,۳۶۳,۶۶۴	۳۹,۱۴۱,۱۴۳,۹۰۵	۶۲,۸۶۶,۰۱۵,۸۸۶	۵۳,۳۳۱,۷۱۰,۶۵۷	۳۱,۴۳۴,۰۰۷,۳۰۵	۲,۳۰۳,۷۵۲,۷۶۷	۱۴,۱۵۷,۸۵۰,۰۰۰
۱۲ د بېرېو او بنسټونو مرسئې	۲,۳۰۳,۷۵۲,۷۶۷	۲,۳۰۳,۷۵۲,۷۶۷	۳,۱۸۹,۳۱۲,۲۷۸	۳,۶۳۳,۵۸۳,۵۷۱	۳,۷۶۷,۱۴۵,۳۹۷	۵,۷۱۴,۴۱۷,۳۳۴	۳,۱۰۳,۷۰۶,۳۸۷	۳۱,۴۳۴,۰۰۷,۳۰۵	۲,۳۰۳,۷۵۲,۷۶۷	۱۴,۱۵۷,۸۵۰,۰۰۰
۱۳ د بېرېو او بنسټونو مرسئې	۱۴,۱۵۷,۸۵۰,۰۰۰	۱۴,۱۵۷,۸۵۰,۰۰۰	۲۵,۴۸۴,۱۳۰,۰۰۰	۲۸,۰۲۴,۵۰۰,۰۰۰	۱۹,۲۷۱,۱۵۲,۷۸۴	۶۹,۴۴۴,۱۸۵,۳۰۶	۳۵,۵۱۲,۹۸۱,۸۷۷	۱۴,۱۵۷,۸۵۰,۰۰۰	۱۴,۱۵۷,۸۵۰,۰۰۰	۱۴,۱۵۷,۸۵۰,۰۰۰
۱۴ د بېرېو او بنسټونو مرسئې	۴۶,۵۵۲,۸۲۱,۳۰۲	۸۶,۰۸۰,۹۳۳,۲۹۴	۸۸,۳۰۱,۰۱۴,۴۵۱	۹۵,۹۶۴,۴۵۰,۱۳۰	۴۳,۴۱۵,۶۸۴,۱۳۲	۵۲,۳۴۸,۰۹۳,۱۶۲	۹۳,۹۸۹,۹۸۳,۱۵۹	۴۶,۵۵۲,۸۲۱,۳۰۲	۴۶,۵۵۲,۸۲۱,۳۰۲	۴۶,۵۵۲,۸۲۱,۳۰۲

د وظیفوي طبقه بندۍ له مخې د دولت لگښت

پېژندنه

د COFOG د لگښت طبقه بندي د دولت له اداري جوړښت څخه خپلواکه ده او د هغو ادارو په پام کې نیولو پرته د سکټورونو تر منځ د سرچینو ځانګړي کول ښيي، چې دغه لگښتونه پکې رامنځته کېږي. د COFOG طبقه بندي د بودیجې د پالیسي تحلیل او نړیوالو پرتلنو دواړو لپاره اړینه ده ځکه چې دا د مالي راپور ورکولو لپاره منل شوي نړیوال معیارونه تعقیبوي. دغه طبقه بندي د تحلیلي پروګرامونو د ډېرو ډولونو لپاره ګټوره ښودل شوې ده. د بېلګې په ډول، د روغتیا، زده کړې، ټولنیز خونديتوب او چاپیریال خونديتوب په اړه شمېرنې، په دغو ساحو کې د دولتي پروګرامونو د اغېزمنتوب د مطالعې او د دولت له بیان شوو لومړیتوبونو سره د لگښتونو د برابرولو لپاره کارېدلی شي.

د بودیجې په بیانوي کې وړاندې شوو COFOG کې د تفصیلاتو درې کچې ګډون لري. دا له ۱۰ سترو کړنو څخه تشکیل شوی دی چې د لومړۍ کچې برخه یې بولي، لکه روغتیا (۰۷ برخه) او ټولنیز خونديتوب (۰۷۳). په هره ډله / ګروپ کې یوه یا ډېرې طبقې یا څلور - عددي کټګورۍ موجودې دي لکه د نرسېنگ او د ورو ورو ښه کېدلو کورني خدمات (۰۷۳۴ طبقه). د "۷" شمېرې مختاری د دې لپاره اضافه شوی دی چې د COFOG کوډونه د GFSM د طبقه بندۍ له نورو کوډونو سره برابر کړي.

د کړنو له مخې د لگښتونو لنډيز

لاندې یولسم جدول د سترو کړنو له مخې د بودیجې د پلان شوو لگښتونو لنډيز بیانوي. ملي دفاع د لگښت ستره ساحه تشکیلوي (د بشپړې کچې ۲۵ سلنه یا ۱۰۰ بیلونه افغانۍ). چې دا په هېواد کې خرابېدونکې امنیتي حالت ښيي او اقتصادي چارې (د بشپړې کچې ۱۷ سلنه یا ۶۷ بیلونه افغانۍ) یې تعقیبوي. عامه نظم او خونديتوب د لگښت د کټګورۍ په دریمه درجه کې شمېرل کېږي او د کورنیو چارو په وزارت کې د پولیسو تنځاګانې او کارونه پکې ګډون لري (د بشپړې کچې ۱۶ سلنه یا ۶۳ بیلونه افغانۍ). زده کړه او روغتیا دواړه په ګډه د بشپړې بودیجې ۱۷ سلنه یا ۵۰ بیلونه او ۱۷ بیلونه افغانۍ ترلاسه کوي.

عمومي عامه خدمات

د عمومي عامه خدماتو کړنه کې د اجرائیه او قضائیه غړو، مالي او پولي چارو، بهرنیو چارو او عمومي خدماتو لپاره لگښتونه ګډون لري. د لگښت ستره برخه پر اجرائیه او قضائیه غړو (د بشپړې بودیجې ۷۵ سلنه یا ۴۰ بیلونه) ورپسې د عامه خدماتو کټګورۍ ته ځانګړې شوې ده چې د بشپړې بودیجې ۲۳ سلنه تشکیلوي.

دفاع

د دفاع کړنه کې د اداري او پوځي دفاعي چارو او خدماتو، د ځمکنیو، بحري او هوايي دفاعي ځواکونو لپاره لگښتونه ګډون لري. د لگښت ستره برخه پر پوځي دفاع (د بشپړې بودیجې ۷۸ سلنه یا ۷۸،۸ بیلونه افغانۍ) ورپسې دفاع ته چې

بل ځای طبقه بندي شوي نه دي (د بشپړې بودیجې ۲۱ سلنه یا ۲۱،۴ بیلونه افغانۍ) ځانگړې شوې ده. محکمې د مدني او جنایي محکمو او عدلي سیستم ادارې، عملیاتو او ملاتړ سره تړاو لري. دفاع کې د دفاع، د قضائیه چارو چمتووالي او تطبیق او د دفاع په اړه تخنیکي اسناد جوړولو او احصائې پورې د تړاو لرونکو ټولو پالیسیو، پلانونو او پروگرامونو د جوړولو، اداره کولو، همغږي کولو او څارنې په څېر کړنو اداره، عملیات او ملاتړ لگښتونه گډون لري.

عامه نظم او خونديتوب

د عامه نظم او خونديتوب کړنه کې د پولیسو د کار اړوند د نیولو د ریکارډونو او شمېرنو د ساتلو په گډون، د اداري او پولیسو چارو او خدماتو، د سړک د ترافیکي قواعدو او د قاچاق د کنترول او مخنیوي، لپاره لگښتونه گډون لري. د پلان شوي لگښت ستره برخه د پولیسو خدماتو (د بشپړې بودیجې ۸۷ سلنه یا ۵۵ بیلونه افغانۍ) ورپسې د قانون محکمو (د بشپړې بودیجې ۱۲،۴ سلنه یا ۷،۸ بیلونه افغانۍ) پورې تړاو لري. محکمې د مدني او جنایي محکمو او عدلي سیستم اداري، عملیاتو او ملاتړ سره تړاو لري.

اقتصادي چارې

د اقتصادي چارو په کړنه کې عمومي اقتصادي، سوداگریزو او کاریگری چارو لپاره لگښتونه گډون لري. تر دغې طبقه بندي لاندې ځانگړې شوې بودیجه د ۱۳۹۸ کال په بودیجه کې د پلان شوي لگښت ستره برخه تشکیلوي (د بشپړې بودیجې ۱۷ سلنه) او پر کړنه، د سونگ توکو او انرژۍ، ترانسپورت، صنعت او زېربنا لگښتونه رانغاړي. تر دغې کړنې لاندې د طبقه بندي شوي لگښت ستره برخه د ترانسپورت زېربنا (د بشپړې بودیجې ۳۵ سلنه یا ۲۳ بیلونه افغانۍ) ورپسې پر کړنه، ځنگل پوهنه او کب نیولو او د سونگ توکو او انرژۍ پلان شوي لگښت پورې تړاو لري. دغه درې کټگوري په گډه د دغې کړنې ۸۰ سلنه تشکیلوي.

د چاپیریال خونديتوب

د چاپیریال خونديتوب کړنه کې د کثافتاتو د مدیریت او د ناپاکیو د کمولو لپاره لگښتونه گډون لري.

کور جوړول او د ټولني تهذیب

د کور جوړولو او د ټولني تهذیب کړنه کې، د کور جوړونې د ودې، د ټولني د ودې د چارو ادارې، د اوبو د عرضې چارو ادارې، د کوڅو د روښانولو او کور جوړولو لپاره لگښتونه گډون لري. د پلان شوي لگښت ستره برخه د ټولني ودې (د بشپړې بودیجې ۵۶ سلنه یا ۴،۶ بیلونه افغانۍ) ورپسې کور جوړولو ته ودې ورکولو (د بشپړې بودیجې ۳۳ سلنه یا ۲،۷ بیلونه افغانۍ) پورې تړاو لري. کور جوړولو ته وده ورکول، د کور جوړولو د پراختیا، د ځمکې د اخیستلو، اصلاح کولو او ساتلو د ملاتړ لپاره د پورونو، بخششونو او بسپنو په گډون، د کور جوړولو د ودې چارو او خدماتو مدیریت پورې تړاو لري.

روغتيا

د روغتيا په كړنه كې، افرادو ته او پر ټوليز ډول چمتو شوو خدماتو لگښت گډون لري چې طبي توليدات، درمل، اسباب او وسايل، د غاښونو په گډون د ناروغانو خدمات، د روغتون خدمات، عامه روغتيايي خدماتو لپاره ملاتړ لكه د وينې راتلول، كتلوي معافيت، د ناروغيو كشف او د معلوماتو خدمات او څېړنه او پرمختگ پكې گډون لري.

تفریح، کلتور او مذهب

د تفریح، کلتور او مذهب كړنه كې، پر هغو خدماتو دولتي لگښت گډون لري چې افرادو او ټولني ته د قانون جوړولو او تطبيقولو، د تفریح او کلتوري خدماتو چمتو كولو لپاره معيارونو او د تفریح، کلتوري او مذهبي چارو او خدماتو د ودې لپاره چمتو شوي وي.

پوهنه

د پوهنې پر كړنه دولتي لگښت كې پر هغو خدماتو لگښت گډون لري چې د دولت د پاليسۍ د جوړولو او اداره كولو، د معيارونو د رامنځته كولو او تطبيقولو، د پوهنيزو تاسيساتو د منظمولو، اجازه ليك اخيستلو او څارنې او د پوهنې په چارو او خدماتو كې د تجربوي ودې او پلي كېدونكې څېړنې لپاره افرادو او ټولني ته چمتو شوي وي. تر دغې كړنې لاندې د لگښت ستره برخه له ابتدايي څخه مخكې او ابتدايه زده كړې پورې اړه لري چې د بشپړې كچې ۴۴ سلنه يا ۲۲ بيليونه افغانۍ جوړيږي. دويمه تر ټولو ستره كينگوري پوهنه بل ځای كې طبقه بندي شوې نه *n.e.c* ده. دغه طبقه بندي د پوهنې له هغه لگښت سره تړاو لري چې هغو ډېرو ځانگړو طبقه بنديو ته ورکول کېدلی نه شي چې له ابتدايه څخه مخكې او ابتدايه زده كړه، ثانوي زده كړه، درېيمه درجه زده كړه او له ثانوي وروسته زده كړو په لست كې نه رازي. تر دغې طبقه بندي لاندې لگښتونه د كړنو له ادارې، عملياتو او ملاتړ سره تړاو لري لكه د بشپړو پوهنيزو پاليسيو، پلانونو، پروگرامونو او بوديجو جوړول، اداره كول، همغږي كول او څارل؛ د پوهنيزو تاسيساتو د اجازه ليك وركولو په گډون د پوهنې د چمتو كولو لپاره د قانون جوړولو او معيارونو چمتووالی او تطبيقول؛ د عمومي معلوماتو، تخنيكي اسنادو جوړولو او د پوهنې په اړه شمېرنو/احصائيو توليد او خپرول.

ټولنيز خونديتوب

پر ټولنيز خونديتوب دولتي لگښت كې پر هغو خدماتو او انتقالاتو لگښت گډون لري چې د دغو يادو شوو افرادو او كورنيو لپاره چمتو شوي وي: ناروغ او معيوب، د پاخه عمر خاوندان، د يوه ناروغ شخص وارثين، د كوچنيو ماشومانو درلودونكو كورنيو ته نغدي او د توکو مرستې، هغو وگړو سره نغدي او د توکو مرستې چې د كار كولو وړتيا لري خو مناسب كار موندلی نه شي، له كورنيو سره د كور جوړولو د لگښت په برخه كې مرستې او هغو خلكو سره نغدي او د توکو مرستې چې په ټولنيز ډول شپړ شوي وي يا د ټولنيز شپړ کېدلو له خطر سره مخ وي (لكه ډېر بېوزله وگړي، د كم عايد گټونكي، كډوال، محلي وگړي، كوچيان، د جنايي تاوتریخوالي قربانيان او نور).

۱۴۰۱	۱۴۰۰	۱۳۹۹	۱۳۹۸	۱۳۹۷	۱۳۹۶	۱۳۹۵	۱۳۹۴	۱۳۹۳	۱۳۹۲	۱۳۹۱
۴۳۰,۱۲۹,۹۰۴,۱۵۸	۴۲۵,۱۲۶,۹۱۱,۴۱۰	۴۱۷,۷۹۷,۳۲۷,۸۷۸	۳۹۹,۴۱۷,۹۳۴,۹۳۱	۲۷۸,۸۷۱,۳۳۳,۷۱۹	۳۷۷,۱۹۰,۲۰۲,۹۷۴	۳۵۳,۶۹۳,۱۵۲,۰۲۰	۳۳۳,۶۹۳,۱۵۲,۰۲۰	۳۱۳,۶۹۳,۱۵۲,۰۲۰	۲۹۳,۶۹۳,۱۵۲,۰۲۰	۲۷۳,۶۹۳,۱۵۲,۰۲۰
۵۶,۴۱۰,۴۰۰,۳۲۸	۵۷,۱۸۳,۶۴۶,۸۲۵	۵۷,۳۱۵,۰۱۱,۲۴۶	۵۴,۷۷۱,۹۲۵,۷۶۶	۳۱,۰۳۴,۹۱۹,۸۱۸	۴۳,۶۶۹,۱۲۳,۵۹۷	۴۲,۶۱۲,۱۱۸,۳۷۴	۴۱,۶۱۲,۱۱۸,۳۷۴	۴۰,۶۱۲,۱۱۸,۳۷۴	۳۹,۶۱۲,۱۱۸,۳۷۴	۳۸,۶۱۲,۱۱۸,۳۷۴
۴۴,۴۰۰,۴۴۶,۳۵۴	۴۴,۱۵۱,۰۴۳,۹۷۷	۴۳,۷۹۹,۲۸۱,۴۴۲	۴۰,۹۵۱,۸۵۳,۰۲۵	۲۵,۳۳۸,۰۶۹,۵۸۲	۲۸,۲۴۱,۶۲۹,۱۴۳	۳۹,۱۵۱,۰۹۱,۳۹۴	۳۸,۱۵۱,۰۹۱,۳۹۴	۳۷,۱۵۱,۰۹۱,۳۹۴	۳۶,۱۵۱,۰۹۱,۳۹۴	۳۵,۱۵۱,۰۹۱,۳۹۴
۱۰,۷۷۶,۶۶۷,۸۷۳	۱۱,۸۶۲,۶۸۶,۵۴۲	۱۲,۶۲۶,۰۸۱,۳۳۱	۱۲,۷۶۸,۱۶۹,۷۷۱	۴,۷۵۸,۴۷۴,۵۰۷	۱۴,۷۰۶,۸۷۴,۵۷۷	۲,۷۳۰,۷۶۳,۰۳۷	۲,۷۳۰,۷۶۳,۰۳۷	۲,۷۳۰,۷۶۳,۰۳۷	۲,۷۳۰,۷۶۳,۰۳۷	۲,۷۳۰,۷۶۳,۰۳۷
۳۱۵,۷۲۴,۲۰۵	۳۰۰,۶۲۰,۰۰۴	۲۸۶,۰۱۲,۲۰۱	۲۷۱,۴۶۴,۷۵۱	۱۶۹,۷۲۱,۳۲۹	۲۳۷,۲۸۰,۸۹۹	۲۲۹,۶۰۱,۲۳۹	۲۲۹,۶۰۱,۲۳۹	۲۲۹,۶۰۱,۲۳۹	۲۲۹,۶۰۱,۲۳۹	۲۲۹,۶۰۱,۲۳۹
۹۱۷,۵۶۱,۸۹۶	۸۶۹,۲۹۶,۳۰۲	۸۲۳,۶۳۶,۲۷۲	۷۸۰,۴۳۸,۲۱۹	۷۶۸,۶۵۴,۴۰۰	۴۸۳,۳۳۸,۹۷۸	۵۰۰,۶۶۲,۷۰۴	۵۰۰,۶۶۲,۷۰۴	۵۰۰,۶۶۲,۷۰۴	۵۰۰,۶۶۲,۷۰۴	۵۰۰,۶۶۲,۷۰۴
۱۱۸,۲۴۷,۳۱۰,۲۰۵	۱۱۱,۹۴۵,۲۴۴,۵۶۲	۱۰۵,۹۷۵,۹۰۱,۸۲۰	۱۰۰,۳۰۴,۸۳۱,۰۰۹	۶۷,۱۲۴,۷۸۹,۹۷۸	۸۰,۴۸۳,۲۰۱,۷۱۵	۷۶,۶۶۰,۰۱۹,۶۳۸	۷۶,۶۶۰,۰۱۹,۶۳۸	۷۶,۶۶۰,۰۱۹,۶۳۸	۷۶,۶۶۰,۰۱۹,۶۳۸	۷۶,۶۶۰,۰۱۹,۶۳۸
۹۳,۱۲۶,۹۳۹,۱۷۳	۸۸,۰۹۵,۲۱۹,۹۲۹	۸۳,۳۳۸,۷۷۵,۶۶۰	۷۸,۸۴۰,۳۵۴,۰۰۹	۴۷,۵۳۸,۵۰۹,۸۴۱	۶۲,۲۱۸,۰۴۲,۷۷۳	۵۸,۷۹۸,۱۱۲,۰۴۵	۵۸,۷۹۸,۱۱۲,۰۴۵	۵۸,۷۹۸,۱۱۲,۰۴۵	۵۸,۷۹۸,۱۱۲,۰۴۵	۵۸,۷۹۸,۱۱۲,۰۴۵
۲۵,۱۲۰,۳۷۱,۰۳۲	۲۳,۸۵۰,۰۲۴,۶۳۳	۲۲,۶۳۷,۱۲۶,۱۶۰	۲۱,۴۶۴,۴۷۷,۰۰۰	۱۹,۵۸۶,۲۸۰,۱۳۷	۱۸,۲۶۵,۱۵۸,۹۴۲	۱۷,۸۶۱,۹۰۷,۵۹۳	۱۷,۸۶۱,۹۰۷,۵۹۳	۱۷,۸۶۱,۹۰۷,۵۹۳	۱۷,۸۶۱,۹۰۷,۵۹۳	۱۷,۸۶۱,۹۰۷,۵۹۳
۷۴,۲۶۴,۸۰۹,۵۵۱	۷۰,۴۴۸,۲۸۰,۶۵۴	۶۶,۸۱۰,۹۹۰,۹۲۲	۶۳,۳۳۰,۶۴۵,۸۰۴	۴۳,۸۱۹,۶۵۰,۰۷۱	۶۵,۸۵۵,۸۳۷,۷۱۳	۶۶,۵۱۷,۲۰۶,۱۵۴	۶۶,۵۱۷,۲۰۶,۱۵۴	۶۶,۵۱۷,۲۰۶,۱۵۴	۶۶,۵۱۷,۲۰۶,۱۵۴	۶۶,۵۱۷,۲۰۶,۱۵۴
۶۴,۹۳۷,۴۳۱,۷۰۰	۶۱,۵۷۶,۹۱۶,۲۱۰	۵۸,۳۷۹,۰۲۱,۲۶۹	۵۵,۳۳۲,۸۰۰,۰۲۵	۳۷,۴۳۳,۸۶۹,۸۲۵	۵۶,۰۳۲,۹۴۰,۸۹۹	۵۷,۱۶۳,۵۹۳,۴۴۳	۵۷,۱۶۳,۵۹۳,۴۴۳	۵۷,۱۶۳,۵۹۳,۴۴۳	۵۷,۱۶۳,۵۹۳,۴۴۳	۵۷,۱۶۳,۵۹۳,۴۴۳
۱۶۷,۰۸۶,۱۰۷	۱۵۸,۷۹۰,۰۰۱	۱۵۰,۹۱۹,۷۲۶	۱۴۳,۴۵۲,۸۰۰	۴۳۷,۰۲۷,۲۷۵	۱۴۴,۰۶۰,۰۱۶	۷۶۸,۳۳۵,۵۱۷	۷۶۸,۳۳۵,۵۱۷	۷۶۸,۳۳۵,۵۱۷	۷۶۸,۳۳۵,۵۱۷	۷۶۸,۳۳۵,۵۱۷
۹,۱۶۰,۲۹۱,۷۴۳	۸,۷۱۲,۵۷۴,۴۴۲	۸,۲۸۱,۰۴۹,۹۲۷	۷,۸۵۴,۳۹۲,۹۷۹	۵,۹۴۸,۷۵۲,۹۷۱	۷,۲۱۶,۱۰۶,۰۵۱	۶,۹۸۵,۱۴۵,۷۷۰	۶,۹۸۵,۱۴۵,۷۷۰	۶,۹۸۵,۱۴۵,۷۷۰	۶,۹۸۵,۱۴۵,۷۷۰	۶,۹۸۵,۱۴۵,۷۷۰
۳۱۵,۳۳۳,۵۶۸,۳۰۷	۳۱۹,۷۳۴,۵۶۸	۳۳۳,۱۴۵,۴۳۲	۳۳۹,۳۲۹,۱۱۰,۳۲۴	۲,۷۰۰,۳۴۴,۵۳۹	۳,۹۲۰,۰۵۱,۸۱۰	۲,۹۳۹,۰۸۳,۵۲۵	۲,۹۳۹,۰۸۳,۵۲۵	۲,۹۳۹,۰۸۳,۵۲۵	۲,۹۳۹,۰۸۳,۵۲۵	۲,۹۳۹,۰۸۳,۵۲۵
۱۲,۳۳۳,۳۴۹,۱۴۳	۱۳,۸۷۸,۰۳۹,۳۶۹	۱۵,۰۶۴,۳۸۸,۷۵۲	۱۵,۳۸۴,۹۵۷,۶۱۲	۷,۷۱۱,۴۹۹,۹۶۶	۸,۷۲۲,۹۹۳,۴۲۲	۱۱,۵۱۱,۳۰۰,۵۸۴	۱۱,۵۱۱,۳۰۰,۵۸۴	۱۱,۵۱۱,۳۰۰,۵۸۴	۱۱,۵۱۱,۳۰۰,۵۸۴	۱۱,۵۱۱,۳۰۰,۵۸۴

(مجموعه حساب‌های کلان بودجه دولت و سایر بخش‌های دولتی - ۱۳۹۸ - ۱۴۰۱) جدول ۱۱

وزاند وینه	۱۴۰۱	۱۴۰۰	۱۳۹۹	بوده بودی کال	۱۳۹۸	چینی تر دی تینی	۱۳۹۷	اصلی بودجه	۱۳۹۷	لگتیریه	۱۳۹۶
د کاپو، کینا، صعی، او سا جیانی	1,003,615,876	1,046,816,883	1,072,436,522	1,063,209,754	434,886,944	580,008,279	634,310,669	د کاپو، کینا، صعی، او سا جیانی	634,310,669	28,412,211,766	25,685,076,640
د کاپو، کینا، صعی، او سا جیانی	19,420,810,399	21,708,805,857	23,345,394,544	23,733,944,389	22,766,800,779	25,685,076,640	28,412,211,766	د کاپو، کینا، صعی، او سا جیانی	28,412,211,766	25,685,076,640	25,685,076,640
د کاپو، کینا، صعی، او سا جیانی	3,692,000,564	4,058,260,853	4,315,300,623	4,361,945,000	1,391,949,991	2,303,647,472	1,805,269,346	د کاپو، کینا، صعی، او سا جیانی	1,805,269,346	1,805,269,346	1,805,269,346
د کاپو، کینا، صعی، او سا جیانی	2,947,915,518	3,349,878,002	3,641,153,495	3,721,148,980	8,571,398,077	2,308,740,796	5,266,720,095	د کاپو، کینا، صعی، او سا جیانی	5,266,720,095	5,266,720,095	5,266,720,095
د کاپو، کینا، صعی، او سا جیانی	468,981,399	481,826,773	487,964,183	480,550,448	371,219,583	1,012,800,204	694,534,617	د کاپو، کینا، صعی، او سا جیانی	694,534,617	694,534,617	694,534,617
د کاپو، کینا، صعی، او سا جیانی	481,556,529	493,658,250	499,136,726	491,207,391	440,392,660	661,946,416	1,372,874,195	د کاپو، کینا، صعی، او سا جیانی	1,372,874,195	1,372,874,195	1,372,874,195
د کاپو، کینا، صعی، او سا جیانی	15,843,872	18,004,400	19,570,000	20,000,000	7,155,034	6,790,771	26,136,400	د کاپو، کینا، صعی، او سا جیانی	26,136,400	26,136,400	26,136,400
د کاپو، کینا، صعی، او سا جیانی	8,386,713	7,953,572	7,543,429	7,155,034	4,535,319	6,790,771	26,136,400	د کاپو، کینا، صعی، او سا جیانی	26,136,400	26,136,400	26,136,400
د کاپو، کینا، صعی، او سا جیانی	315,689,262	323,895,675	327,695,526	322,580,879	366,859,588	505,315,241	1,257,668,303	د کاپو، کینا، صعی، او سا جیانی	1,257,668,303	1,257,668,303	1,257,668,303
د کاپو، کینا، صعی، او سا جیانی	141,636,682	143,804,602	144,327,771	141,471,478	68,997,753	143,140,404	89,069,492	د کاپو، کینا، صعی، او سا جیانی	89,069,492	89,069,492	89,069,492
د کاپو، کینا، صعی، او سا جیانی	6,712,444,195	7,538,639,808	8,131,911,781	8,279,333,663	4,744,871,500	8,314,306,464	7,915,388,018	د کاپو، کینا، صعی، او سا جیانی	7,915,388,018	7,915,388,018	7,915,388,018
د کاپو، کینا، صعی، او سا جیانی	288,570,761	323,543,637	348,616,589	354,729,816	1,248,740,199	1,485,395,341	2,166,971,397	د کاپو، کینا، صعی، او سا جیانی	2,166,971,397	2,166,971,397	2,166,971,397
د کاپو، کینا، صعی، او سا جیانی	3,703,295,356	4,185,792,891	4,534,107,438	4,626,011,358	1,753,175,011	3,323,116,984	4,615,246,871	د کاپو، کینا، صعی، او سا جیانی	4,615,246,871	4,615,246,871	4,615,246,871
د کاپو، کینا، صعی، او سا جیانی	425,099,073	482,844,139	524,676,768	536,133,912	301,817,585	620,236,340	180,747,035	د کاپو، کینا، صعی، او سا جیانی	180,747,035	180,747,035	180,747,035
د کاپو، کینا، صعی، او سا جیانی	2,295,479,005	2,546,459,142	2,724,510,985	2,762,458,577	1,441,138,705	2,885,557,799	952,422,715	د کاپو، کینا، صعی، او سا جیانی	952,422,715	952,422,715	952,422,715
د کاپو، کینا، صعی، او سا جیانی	15,340,669,693	16,513,590,303	17,307,577,454	17,365,523,313	15,371,886,940	15,038,486,413	18,760,338,027	د کاپو، کینا، صعی، او سا جیانی	18,760,338,027	18,760,338,027	18,760,338,027
د کاپو، کینا، صعی، او سا جیانی	9,444,464,686	10,433,573,070	11,131,433,419	11,268,758,940	10,810,583,994	9,572,368,659	12,448,710,005	د کاپو، کینا، صعی، او سا جیانی	12,448,710,005	12,448,710,005	12,448,710,005
د کاپو، کینا، صعی، او سا جیانی	575,916,291	654,450,330	711,359,054	726,989,325	717,698,053	762,385,351	798,886,513	د کاپو، کینا، صعی، او سا جیانی	798,886,513	798,886,513	798,886,513
د کاپو، کینا، صعی، او سا جیانی	165,409,644	167,582,144	167,945,354	164,592,705	142,254,308	227,468,013	162,103,054	د کاپو، کینا، صعی، او سا جیانی	162,103,054	162,103,054	162,103,054

۱۴۰۱	۱۴۰۰	۱۳۹۹	۱۳۹۸	۱۳۹۷	۱۳۹۶	۱۳۹۵	۱۳۹۴	۱۳۹۳	۱۳۹۲	۱۳۹۱
وزاند وینه	وزاند وینه	وزاند وینه	وزاند وینه	وزاند وینه	وزاند وینه	وزاند وینه	وزاند وینه	وزاند وینه	وزاند وینه	وزاند وینه
5,154,879,073	5,257,984,759	5,296,839,627	5,205,182,344	3,701,350,585	4,476,264,390	5,350,638,455	5,350,638,455	5,350,638,455	5,350,638,455	5,350,638,455
3,529,801,974	3,467,761,551	3,389,499,243	3,272,592,679	2,102,630,636	3,108,177,534	3,065,973,412	3,065,973,412	3,065,973,412	3,065,973,412	3,065,973,412
400,820,420	396,640,547	390,284,946	379,128,478	196,709,058	378,280,961	395,153,084	395,153,084	395,153,084	395,153,084	395,153,084
331,952,858	348,665,871	359,003,113	356,751,341	173,974,175	329,864,262	348,248,556	348,248,556	348,248,556	348,248,556	348,248,556
780,661,458	759,884,900	737,063,996	708,564,858	553,715,878	691,735,478	749,396,293	749,396,293	749,396,293	749,396,293	749,396,293
2,015,135,378	1,961,170,390	1,901,625,621	1,826,593,002	1,171,293,411	1,691,927,934	1,568,324,468	1,568,324,468	1,568,324,468	1,568,324,468	1,568,324,468
1,231,861	1,399,842	1,521,567	1,555,000	6,938,114	16,368,899	4,851,011	4,851,011	4,851,011	4,851,011	4,851,011
57,973,621,937	55,754,852,042	53,507,438,410	50,656,109,859	35,339,299,462	51,470,183,116	46,303,337,459	46,303,337,459	46,303,337,459	46,303,337,459	46,303,337,459
25,969,790,446	24,710,223,420	23,492,191,617	22,278,327,491	17,369,057,423	24,054,234,316	21,353,307,288	21,353,307,288	21,353,307,288	21,353,307,288	21,353,307,288
81,953,056	77,463,341	73,215,567	69,185,727	65,476,308	87,379,768	71,871,147	71,871,147	71,871,147	71,871,147	71,871,147
214,041,308	207,300,088	200,131,572	191,586,108	124,364,920	207,692,944	254,582,168	254,582,168	254,582,168	254,582,168	254,582,168
8,681,456,480	8,615,250,346	8,491,032,690	8,238,678,220	5,232,257,241	7,782,527,664	7,228,154,063	7,228,154,063	7,228,154,063	7,228,154,063	7,228,154,063
7,145,827,725	7,098,456,660	6,998,795,939	6,389,488,805	2,426,045,874	4,574,194,513	3,875,181,366	3,875,181,366	3,875,181,366	3,875,181,366	3,875,181,366
34,405,104	32,727,556	31,134,582	29,621,794	27,592,508	31,475,220	56,098,865	56,098,865	56,098,865	56,098,865	56,098,865
687,648,825	650,830,997	615,967,870	582,873,104	388,348,631	566,094,888	952,804,272	952,804,272	952,804,272	952,804,272	952,804,272
15,158,498,994	14,362,599,635	13,604,968,574	12,876,348,610	9,706,156,557	14,166,583,803	12,511,338,290	12,511,338,290	12,511,338,290	12,511,338,290	12,511,338,290
24,508,127,479	22,975,001,369	21,535,343,603	15,083,175,626	23,745,547,882	24,794,714,855	23,226,205,801	23,226,205,801	23,226,205,801	23,226,205,801	23,226,205,801
9,628,939,130	9,015,190,696	8,439,315,993	5,942,973,404	9,384,232,633	19,467,061,513	5,904,542,137	5,904,542,137	5,904,542,137	5,904,542,137	5,904,542,137

د فائیدو/ وفاقو پر بنسټ لګښتونه

۱۴۰۱	۱۴۰۰	۱۳۹۹	۱۳۹۸	۱۳۹۷	۱۳۹۷	۱۳۹۷	۱۳۹۶	۱۳۹۶
وزانه وینه	وزانه وینه	وزانه وینه	بوده بودی کال	بوده بودی کال	بوده بودی کال	بوده بودی کال	بوده بودی کال	بوده بودی کال
13,060,873,974	12,217,932,482	11,429,178,309	7,550,137,454	326,042,527	448,700,898	391,706,699	2,160,086,690	1,014,151,566
37,482	35,385	33,405	31,537	6,719,623	16,028,904	13,612,869		
123,455,135	131,637,339	137,044,898	137,039,892	76,004,333	162,825,871	257,598,028		
1,694,821,759	1,610,205,467	1,529,770,997	1,452,993,338	11,894,804,902	1,632,221,215	14,487,695,920		
16,338,191,700	16,295,200,024	16,420,305,030	18,012,056,285	23,667,165,148	23,667,165,148	23,667,165,148		
16,338,191,700	16,295,200,024	16,420,305,030	18,012,056,285	23,667,165,148	23,667,165,148	23,667,165,148		
16,338,191,700	16,295,200,024	16,420,305,030	18,012,056,285	23,667,165,148	23,667,165,148	23,667,165,148		

د سالانيزو/ وفاقو پر بنسټ لکتيزه

مالي گواښونه

عمومي مالي گواښونه

د 1398 کال په بودجه کې د راتلونکو څو کلونو اټکلونه هغه انگيرنې (فرضيات) او قضاوتونه په بر کې نيسي- چې د بودجه د جوړونې پر مهال تر ټولو مؤثمو معلوماتو پر بنسټ ترلاسه شوي دي. يو لړ عوامل کولای شي چې په راتلونکو کې د حقيقي بودجه پايلو باندې اغيزه ولري. د دغو عواملو څرگندول به د مالي اټکلونو روښتيا لاهم زياته کړي.

هغه پېښې کوم چې کولای شي مالي پايلې اغيزمنې کړي، په لاندې ډول دي:

- په اقتصاد او نورو پارامترونو کې بدلون، په ځانگړي ډول نړيوال اقتصادي پراختيا کې؛
- هغه موارد چې د وخت، اندازې او احتمالاتو له کبله په مالي وړاندوينو کې په پام کې نه دي نيول شوي؛ او
- د احتمالي شتمنيو او مقروضيتونو تحقق.

امنيت

په افغانستان کې روانه شخړه، بودجه له ډيرو خطرونو سره مخامخ کوي. شخړې په پانگې اچونې، لگښتونو، په توليد کې گډون او اقتصادي ودې باندې منفي اغيزه کوي. د شخړو هر ډول پراختيا کولای شي چې پر ودې منفي اغيزه ولري او د عوايدو د کمښت لامل وگرځي. د بدیل په توگه، د شخړو کمښت کولای شي چې د اقتصادي فعاليتونو د زياتيدو او د عوايدو د ښه والي لامل وگرځي. په شخړو کې د زيربناوو د تخریب له لارې او يا د امنيتي لگښتونو له لارې، د پانگې اچونې لگښت هم زياتوالی مومي.

له دی سر بيره، د افغانستان د امنيت د تمویل يوه لويه برخه له ملي بودجه څخه بهر د غوڅ ملاتړ ماموریت لخوا برابرېږي. غوڅ ملاتړ يو نړيوال ماموریت دی چې پر بنسټ يې بهرنيو حکومتونو پالیسيو څخه چې د افغانستان د حکومت مستقیم کنترول نه بهر دي، متابعت کوي. که چيرې د غوڅ ملاتړ ماموریت لخوا د تمویل سرچينې د پام وړ کمښت سره مخامخ شي، نو دا به هر ورو د افغان امنيتي ځواکونو ظرفيت باندې مستقیمه او ځانگړې اغيزه واچوي. د افغانستان حکومت او نړيوالو ملگرو يې په دې توافق کړی چې تر 2024 کال پورې به افغانستان په خپله امنيتي لگښتونه له کورنيو عوايدو څخه تامین کړي. دې موخې ته رسيدل پر يو لړ عواملو مشروط دی چې کولای شي پر ملي بودجه او د حکومت د عادي بودجه پر توازن باندې ځانگړی فشار واچوي.

داخلي بيخايه شوي وگړي او د کډوالو بېرته ستيندنه

د تيرو لسيزو د شخړو او سياسي بې ثباتې له پايلو څخه يوه يې د خلکو کډوال کيدل (مهاجرت) او له اصلي ځايونو څخه بي ځايه کيدل دي. له دی سر بيره، طبيعي پيښې لکه سيلاب، د ځمکې ښويدل او په ځانگړي ډول وچکالي د خلکو د بيخايه کيدو اصلي لاملونه گڼل کيږي. د گډوالو په چارو کې د ملگرو ملتونو د کميشن د رپورټونو پر بنسټ، افغان کډوال د کميت له پلوه اوس هم په نړۍ کې دويم مقام لري او په ټوله کې افغان کډوال د نړۍ د ټولو کډوالو 13

سلنه تشکيلوي. دا د دې څرگندونه کوي چې د کډوالۍ اړوندې ستونزې د حکومت او نور بنسټونو چې پدې برخه کې کار کوي، جدي پاملرنې ته اړتيا لري.

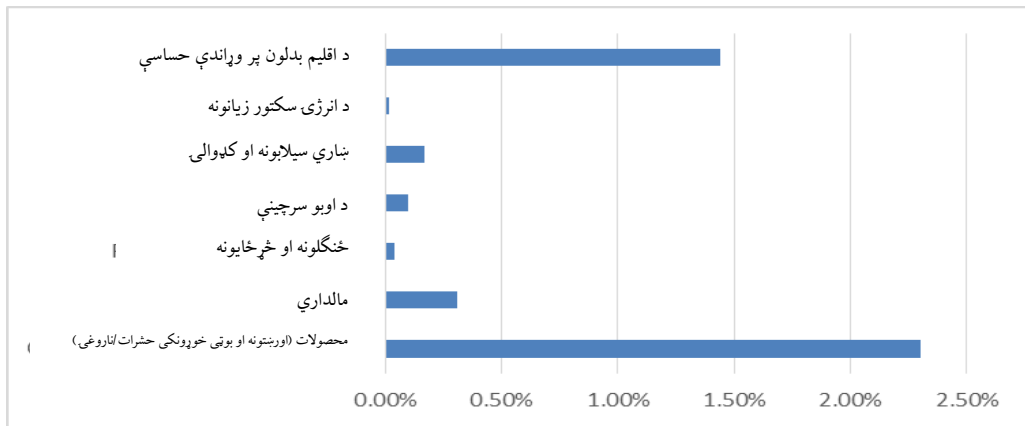
سره له دې چې د کډوالو په چارو کې د ملگرو ملتونو عالي کميشنري (UNHCR) احصائيه رانښيي چې د 2002 کال له مارچ څخه د 2018 کال تر سپټمبر پورې ۵.۲ ميليونه افغانان بيرته هيواد ته ستانه شوي دي مگر د کډوالو او بيرته ستندونکو چارو وزارت د ارقامو پر بنسټ اوس هم له 6 ميليونو څخه زيات افغانان په مهاجرت کې ژوند کوي چې ډيرې يې په پاکستان او ايران کې ميشته دي. په 1398 کال کې تمه کيږي چې شاوخوا 700 زره افغانان بيرته هيواد ته راستانه شي چې له دې څخه 600 زره يې له ايران او 100 زره به له پاکستان څخه بيرته راستانه شي. په راتلونکي کال کې به ډيرې بيرته راستندونکي له ايران څخه وي ځکه چې د نوموړي هيواد اقتصادي وضعيت د امريکا متحده ايالتونو د بنديزونو له امله بنيادي خورا بد شي. دغه چاره کيدای شي ډير کډوال هيواد ته په راستنيدو اړ کړي. همدا راز، له يوه پلوه په پاکستان کې د سياسي رهبرۍ بدلون او د دې هيواد نوي سياستونه او له بل پلوه د امنيت او ژوند نسبتاً ناوړه شرطونه کيدای شي د دې لامل وگرځي چې له پاکستان څخه لږ کډوال هيواد ته راستانه شي.

په ټوليز ډول، داسې نه معلومېږي چې دغه ستونزه به ژر تر ژره حل شي. له بل پلوه د نه ثبت شويو کډوالو په اړه د کره ارقامو او معلوماتو نشتون، دې ستونزې ته د رسيدگۍ لپاره وړاندوينې لاهم ستونزمنې کړي دي. که چېرې په هيواد کې شخړې ودرېږي او د وچکالۍ او طبيعي پېښو سره د مبارزې اغيزمن پروگرامونه په گټور ډول تطبيق شي، کيدای شي چې د بيرته ستندونکو تعداد ډير شي مگر د دې برعکس د داخلي بيخايه شويو وگړو تعداد کيدای شي کم شي ځکه چې د وضعيت په برابرېدو سره بنيادي يو تعداد خلک بيرته خپلو کورونو ته ستانه شي او خپل عادي ژوند ته دوام ورکړي.

د اقليم بدلون او مالي گواښونه

د اقليم بدلون آسيابي هېوادونو په ځانگړي توگه افغانستان ته مهم گواښونه پېښوي. دغه گواښونه د کلنۍ زياتېدونکي تودوخي او فضايي شکلونو په بڼه کې د پسرلي په وړښتونو او ويلې کېدونکو واورو کې ليدل کېږي. دغه گواښونه د مختلف ټوپوگرافي له امله يې د هېواد په گڼو سيمو کې د وچکالۍ او سيلابونو لامل گرځي. تمه کېږي چې اقليمي بدلون څخه د افغانستان پراخ اغيزمنتيا، کليوالي ژوندانه، د خوراکي موادو خونديتوب او عمومي اقتصاد په جدي ډول اغيزمنه کړي. افغانستان پدې وروستيو کې د اقليم بدلون عامه لگښت کتنه او د اقليم بدلون تمويل نمونه يي چوکاټ (CPEIR+) خپور کړی دی چې دغه راپور په اقتصادي وده کې د اقليم بدلون احتمالي اغيزه، د اقليم بدلون اړوند اوسنۍ لگښت او د اقليم بدلون د لگښت راتلونکي گڼ شمېر سناريوگانې په پام کې نيولې دي. لومړی شکل چې د افغانستان د CPEIR له راپور څخه اخيستل شوی دی تر ۲۰۵۰ کاله پورې د سترو سرچينو د اقليم بدلون زيانونه د افغانستان د ناخالصو کورنيو توليداتو پر ودې ښيي. دغه شکل څرگندوي چې اغيزې پر کرنې او بشري روغتيا کولای شي د اقليم بدلون له امله په اقتصادي وده کې د لوړې کموالې لامل شي.

شکل ۶ (د زیانونو او تاوانونو سرچینې چې تر ۲۰۵۰ کاله پورې د ناخالصو کورنیو تولیدات اغیزمنه کوي)



سرچینه: په افغانستان کې د اقلیم بدلون اغیزې د پلان جوړونې او مالي چارو لپاره: د اقلیم بدلون عامه لگښت او بنسټیزه کتنه او د اقلیم بدلون تمویل نمونه یي چوکاټ، ۲۰۱۷

له دی امله، دغه شکل پر راتلونکي اقتصاد باندې د اقلیم بدلون هغه اغیزې ښيي که چېرته موږ ورته محاسبه ونه لرو. د هېواد د ودې د متوسطې وړاندوینې سره سم، دغه چاره د افغانستان دولت لپاره د هغه په پراختیایي ستراتیژي کې د یو لوړ اهمیت ځای خپلوي. دغه د اقتصاد په مختلفو سکتورونو باندې د راتلونکي محافظه کارانه ودې او د هوساینې د پایلو، او د اقلیم بدلون اټکل شویو اغیزو ترمنځ مهمه اړیکه راښيي.

هغه عمومي مالي گواښونه چې د اقلیم بدلون له امله رامنځته کېږي اوسمهال د تخمینولو وړ ندي او په څوکلنو اټکلونو کې هم په پام کې نیول شوي ندي. مگر هر ډول مالي فشار چې د اقلیم بدلون لکه د وچکالۍ، زلزلې، ځمکې ښوېدنې، برف کوچ او سیلابونو له امله رامنځ ته کېږي باید له شته سرچینو څخه تمویل شي.

پدې موخه چې د اقلیم بدلون زیانونو او تاوانونو ته په فعاله توګه رسېدنه او له سترو مالي گواښونو څخه مخنیوی وشي د مختلفو همکارو ادارو له لوري یو منظم اقدام ته د دولت تر رهبرۍ لاندې اړتیا لیدل کېږي ترڅو د دغو ستونزو د حل لپاره سرچینې او ظرفیتونه چمتو او بنسټیز اصلاحات وړاندې شي. د سترو پراختیایي پروګرامونو په پلان جوړونه او ډیزاین کې د اقلیم بدلون شاملول د ټولني د قوت او انطباقي ظرفیت د ښه کولو لپاره په پراخه توګه باید په پام کې ونیول شي.

وچکالي - د اقلیم بدلون په برخه کې وروستی شاک اضره

وچکالي د هېواد ډیری سیمې په جدي ډول اغیزمنه کړې ده؛ تمه کېږي چې په هر درې ولایتونو کې دوه ولایتونه به ناخوندي خوراکي موادو ستونزې سره مخ او مرستو ته اړتیا ولري. د واورې او وربښتونو لاندې اوسط (۷۰ سلنه کموالی) د اوبو سرچینو او سیندونو د اوبو د کموالي یا بشپړ وچوالي لامل ګرځېدلې دی.

وچکالي او د اوبو نشتون له هغو لاملونو څخه دي چې د ژمنې کرنې او د هغه محصولات ورڅخه اغیزمن شوي او تمه کېږي ۲۰۱۸ تر پسرلي او وړي دوام وکړي. د تیت کرنیز موثروالي څخه پرته، د کرنیزو محصولاتو نشتون هم څاروي لرونکي او شپانه لکه کوچیان له هغه ځایه چې څړځایونه وچ یا تېري دي اغیزمن کړي دي. په ورته وخت کې کرنیز

کاري فرصتونه او معاشات د سیمه ییزو کارگرانو د کډوالۍ له کبله زښت کم شوي. دغه لاملونه په ګډه د ګڼو خلکو لپاره د خوراکي موادو د ناخوندیتوب او د عوایدو د کمېدو لامل ګرځي.

وروستي ارقام ښيي چې د هېواد په کچه نږدې ۱.۹ میلیونه خلک له جدي وچکالیو څخه په ۲۰ ولایتونو لکه بلخ، فاریاب، جوزجان، سمنګان، ډایکنډي، سرپل، بدخشان، بغلان، کندز، تخار، نورستان، بادغیس، فراه، غور، هرات، هلمند، کندهار، نیمروز، ارزګان او زابل کې اغیزمن شوي دي. پدې برخه کې حکومت اړ دی ترڅو د وچکالی سره د مبارزې پر یوه کڅوړه د مرستندویانو د ټولني سره یوځای کار وکړي ترڅو د خوراکي موادو او خواړه، اوبو رسونې او د اوبو پاکوالی، بېنوی پناه ځایونو او غیرخوراکي توکو د برابرولو په برخو کې مرسته وکړي. که څه هم دولت له خورا کمو منابعو څخه برخمن دی، بیا هم ژمنه لري ترڅو په دغو برخو کې پانګونه وکړي څو له دی لارې د افغانستان اغیزمنو خلکو ته مرستې وړاندې شي. د ۲۰۱۸ او راتلونکو کلونو د وچکالی سره د مبارزې عمومي اړتیاوې لاتراوسه مشخصې ندي، خو د مرستندویانو د پام وړ مرستو څخه وروسته هم حکومت اړ دی ترڅو د وچکالی سره د مبارزې لپاره بودجه جوړونه وکړي چې دغه کار له پخوا محدود شوي منابعو پر بکسې به لږې فشار وارد کړي.

دولتي تصدی

دولتي تصدی او شرکتونه په هېواد کې د وروستیو بدلونونو برعکس په مختلفو کچو کې خپلو کړنو او فعالیتونو ته دوام ورکړي دي. دغه تصدی د انرژۍ، کانونو، امنیت، تولیدات، توریزم، ترانسپورت، اوبو، سوداګرۍ، مخابرات، بیمه او صنعت په برخو کې فعالیت لري. په ټوله کې ۳۵ دولتي تصدی، ۱۶ دولتي شرکتونه او ۳ دولتي سوداګریز بانکونه د نوي کابل بانک په ګډون په هېواد کې فعالیت لري. د دولتي تصدی ګانو، شرکتونو او دولتي سوداګریزو بانکونو فعالیتونه، هریو د خپلو اړوندو قوانینو او اساسنامو پر بنسټ سمبالېږي.

د مالي موقف په اړه معلومات

د هرې تصدی مالي وضعیت توپیر لري. مګر په ټوله کې دغه تصدی ګانې په درېو ګروپونو کې وېشل کېږي:

الف، هغه تصدی چې ګټه/مفاد لري؛

ب، هغه تصدی کوم چې کولای شي خپل لګښتونه یوازې د خپلو عوایدو له لارې تامین کړي؛

ج، هغه تصدی کوم چې غیراساسي عواید لري یا فعالیت نلري.

له پورتنۍ ډلې څخه ۱۰ تصدی مفاد لرونکي دي او پاتې نور د (ب) او (ج) په کټګورۍ کې شامله دي. د دې په څنګ کې چې ځینې تصدی کافي عواید نلري، د حکومت لپاره فرصتي مصارف رامنځ ته کوي. که چېرته د دوی د برخلیک په اړه اړین ګامونه وانهیستل شي، د بیارغونې لپاره یې راتلونکي مصارف به څوچنده زیات وي؛ پدغو برخو کې پانګونه ښايي دولت له جدي مالي فشارونو سره مخ کړي.

ګڼ شمېر دولتي تصدی د ټیټ ظرفیت له امله نشي کولای خپل بیلابیل شیتونه پروخت وسپاري. دغه چاره لامل کېږي څو اړین معلومات او هراړخیز مالي تحلیلونه په ټاکلي وخت کې ترلاسه نشي. دغه وضعیت ته په کتنې سره، د دغو تصدی ګانو د فعالیت دوام په هغه حالت کې چې د هغوی د مالي وضعیت په هکله سم انځور شتون نلري، کولای شي

جدي مالي گواښونه پېښ کړي. له بله پلوه، دغه موضوع د دې لامل شوي چې پدې برخه کې مالي گواښونه نامعينه او د اندازه کولو وړ نه وي.

د دولتي تصدي گانو او شرکتونو له اجرائو څخه څارنه

له بلخوا، ځېنې دولتي شرکتونه او سوداگريز بانکونه خپل بېلابېل شپيونه يا نور مالي معلومات په اړينه توگه د دولتي تصدي گانو لوی رياست سره نه شريکوي. دغه ستونزه تر ډېره له يوې قانوني تشې څخه سرچينه اخلي؛ اوسمهال د دولتي تصدي گانو لوی رياست د دولتي شرکتونو د قانون مسوده وروستي کړی او د هغه د پراوونو پر بشپړولو اخته دی. د دغه قانون په نافذېدو سره به دولتي شرکتونه او دولتي سوداگريز بانکونه اړ شي څو د تصدي گانو لوی رياست ته راپور ورکونه ولري او ټول هغه خنډونه چې په تېره کې دغو شرکتونو څارنه محدودول، به له منځه ولاړ شي.

که څه هم حکومت له تصدي گانو او دولتي شرکتونو څخه په مختلفو بڼو کې لکه د پورونو تضمين، مالياتي لگښتونو امتياز ورکونه، سبسايدې گانې او د پانگو بياراټولونه ملاتړ کړی دی، تحليلي مالي معلومات له احتمالي راټول شويو پورونو څخه په سيستماتيکه توگه راټول شوي ندي. په ۱۳۹۷ کال کې حکومت د دولتي تصدي گانو رياست، د تصدي گانو او دولتي شرکتونو لوی رياست ته ارتقا ورکړه؛ مگر د ظرفيت جوړونې او يو اغيزمن څارنيز سيستم جوړولو بهير چې وکولای شي د تصدي گانو او دولتي شرکتونو اغيزمنتوب تضمين کړي، وخت او هراړخيزو مرستو لکه بشري سرچينو، تخنيکي ملاتړ او د قوانينو اصلاح يا طرحې ته اړتيا لري.

اوسمهال د تصدي گانو قانون مسوده د طی مراحل په حال کې دی او پدغه قانون کې د پيشهاد شويو بدلونونو پر بنسټ تمه کېږي چې تصدي گانې په مارکيټ کې ښې کړنې ولري او خپل عوايد ترټولو لوړ پړاو ته ورسوي. د يادونې ده چې د دغه قانون تصويب او تطبيق هم تر يو بريده وخت ته اړتيا لري او نشو کولای تمه وکړو چې ټول شته ستونزې به د دغه قانون په تصويب سره حل شي.

د دولتي شرکتونو قانون هم تر کار لاندې دی چې د دغو شرکتونو له فعاليتونو څخه د يوې قوي څارنې لپاره د حقوقي چوکاټ جوړولو په برخه کې له پراخ اهميت څخه برخمن دی. دغه قانون کولای شي د يو منظم څارنيز سيستم جوړولو او د مالي خطراتو ترټولو ټيټې کچې ته رسولو لپاره کولای شي گټور ووسي.

تقاعد

حکومت د ملکي خدمتونو کارکوونکو د تقاعد د هغو عمده مقروضيتونو راټولولو په حال کې دی چې په پوره توگه د لگښتونو منځمهاله مالي چوکاټ او د راتلونکو کلونو په اټکلونو کې په پام کې نه دي نيول شوي. د ملکي کارکوونکو د تقاعد اوسنی سيستم، د تقاعد په وخت کې د عايداتو کچه د خدمت د کلونو او وروستي معاش پر بنسټ وړاندې کوي.

تقاعد په لاندې ډول محاسبه کېږي:

- تر ۱۰ کاله خدمت وروسته، په منځنۍ کچه د کارکوونکي د وروستيو درېيو کلونو معاش ۴۰ سلنه د تقاعد د ورکړې وړ گڼل کېږي.
- د يوې بلې مادې پر بنسټ، د خدمت د هر يو اضافي کال په مقابل کې به دوه سلنه ۲٪ اضافه ورکول کېږي.

- داوطلبو ملڪي ڪارڪونو ته ڪيڏاڻ شي به ۶۳ ڪلني ڪي تقاعد ورڪي شي خو اجباري تقاعد به ۶۵ ڪلني ڪي ورڪول ڪيري.

- د نظاميانو تقاعد له پورته اصل سره توپير لري:

- د ڪارڪونو ڪي د تقاعد برخه د هغه د معاش د ۲.۳۵ سلنه برخي په تناسب د خدمت د هر يو ڪال به مقابل ڪي له لومري ڪال نه به پيل ورڪول ڪيري.

- نظامي ڪارڪونو ڪي ڪولاڻ شي چې د ۵۲ او ۷۰ ڪلني تر منځ د رتبې او خدمت د ڪلونو پر اساس تقاعد وکري.

اوس مهال، حڪومت د يو ڪارڪونو ڪي د يو ڪال معاش ۸ سلنه د هغه د تقاعد لپاره ورکوي او هر ڪال د نوموري ڪارڪونو ڪي له معاش څخه ۸ سلنه د تقاعد د ونډې په توگه ڪموي. د نظاميانو لپاره، حڪومت په ڪال ڪي ۱۱ سلنه ونډه ورکوي او د ڪارڪونو ڪي له معاش نه هر ڪال ۵ سلنه ونډه ڪموي. اوسمهال د ملڪي ڪارڪونو ڪي او نظاميانو په هڪله د حڪومت ونډه ۱۰۰ سلنه تمويل شوې نه ده. په دې مانا چې حڪومت د تقاعد حقونو د ورکړې پر مهال هيڅ ذخيره نلري او په هر ڪال ڪي يې له عادي سرچينو څخه ورکوي. د دې تر څنگ اوس حڪومت د ڪارڪونو ڪي ونډې چې هر ڪال د هغوي له معاشاتو اخيستل ڪيري، نه ساتي او له هغو څخه د رسيدونو په توگه د هر مالي ڪال د عادي ورکړې لپاره کار اخلي.

په پايله ڪي، حڪومت د يو لوي مقروضيت راجورولو په حال ڪي دي چې د تمويل لپاره يې هيڅ ذخيره نلري او د اوسنيو او راتلونکو نا تمويل شويو تقاعدي مقروضيتونو په هڪله دقيق اټکل نلري.

د عامه سکتور د تقاعد د سيستمونو پارامتریک اصلاح

د تقاعد ښه سيستمونه د لاندې اصولو درلودنکي وي: (1) د ډيرو کټو يا مزايو ورکړه (2) د وړتيا او اقتصاد چوکاټ (3) له مالي پلوه ثابت، (4) اداري اغيزمنتيا، او (5) اقتصاد د بازار او د کار د بازار نه پرځيدل. د تقاعد ښه سيستمونه د کاري ځواک لپاره يوه ستره ونډه، يا لږ تر لږه يوه زياتيدونکي او يوشان ونډه تشکيلوي.

له بل پلوه، د تقاعد دوه اوسني سيستمونه د کاري ځواک يواځې شاوخوا 7.5 سلنه تشکيلوي او هغه افراد پکې شامليري چې په عامه سکتور ڪي نسبتاً په لوړو بستونو او ثابتو دندو ڪي کار کوي او په احتمال سره 55 سلنه هغه نفوس سره هم تړاو نلري چې د بيوزلې تر خط لاندې ژوند کوي. د تقاعد دغه سيستمونه چې ډير لږ شي تر پوښښ لاندې نيسي، په ناوړه او ناپايداره مالي مسير ڪي قرار لري، دغه سيستم په چټکي سره مخ پر زياتيدو دي ځکه چې د کورنيو ناخالصه توليداتو له 0.5 سلني څخه تر 0.6 سلني پورې د تقاعد په برخه ڪي لگول کيري او هغه هم په داسې يو هيواد ڪي چې د کورنيو عوايدو مجموع يې د کورنيو ناخالصه توليداتو 12.3 سلنه تشکيلوي. په پايله ڪي د تقاعد اوسني سيستمونه (د شهيدانو او معلولينو د امتيازونو او مرستو د سيستم په گډون) له وړاندې څخه د بيوزلو او آسيب پذيره خلکو د ټولنيزو لگښتونو اجراآت اغيزمن کړي دي. په دې وروستيو ڪي د تحصيلي امتيازونو د ځانگړي زياتوالي او د تقاعد په حقونو ڪي د ډيروالي د محاسبې پرته چې د تقاعد د بودجې د دروندوالي لامل شوي دي، د تقاعد ڪلني لگښت له 14 څخه تر 16 سلني پورې زياتوالي مومي هغه هم په داسې يو چاپيريال ڪي چې 5 سلنه تورم شتون لري. د تقاعد سيستم يو اوږد مهاله مالي طرحه وي. دغه سيستم بايد د ڪلني لږ خطرلرونکي بيلانس او د ډيموگرافيک د کچې سره د تړاو پر بنسټ تر

قضات لاندې رانښي. د دې پر ځای، باید دې ته پاملرنه وشي چې د چټکو اصلاحاتو پرته، د تقاعد اسمي لگښتونه به په 5 کلونو کې دو برابره، په 8 کلونو کې درې برابره، په 10 کلونو کې څلور برابره شي لکه څنگه چې په 2018 کال کې ده.

د دې سیستم په تطبیق سره د تقاعد د سیستم په برخه کې ستونزې لاهم زیاتېږي. په داسې حال کې چې په کابل کې د تقاعد د معلوماتو د مدیریت سیستم معرفي کول او هغه ولایتونو ته غځول د یو ژوندي شخص بانکي حساب ته د تقاعد د گټو په لیردولو او د بایومتریک د تصدیق په برخه کې د غلطیو، درغلیو او فساد کچه کموي، د تقاعد د ادارو اوسنی وضعیت داسې دی چې د تقاعد د قوانینو او مقرراتو له حکمونو څخه لرې فعالیت کوي. په بل عبارت سره، د تقاعد اوسني سیستمونه مشارکي سیستمونه دي چې پر مطابق یې کارکونکي (لکه د ملکي خدمتونو کارکوونکي او د امنیتي ځواکونو پرسونل) او کار ورکوونکي (لکه دولت) مکلف شوي دي چې خپلې ونډې د مزد په تناسب ورکړي. له دغه ونډې څخه د تقاعد د اوسنیو لگښتونو د ورکړې او د تقاعد د راتلونکو مقروضیتونو د ورکړې لپاره د ذخیرو جوړولو په موخه استفاده کېږي. مگر د امتیازونو راتلول او د تقاعد د سیستم د ذخیرې د ریزرف ځانگړتیاوې په افغانستان کې نه پلي کېږي؛ ځکه چې د عامه تقاعد داسې یو نهاد شتون نلري چې وکولای شي د بودجې له کلني فعالیت څخه د تقاعد اوږدمهال سیستم تطبیق جلا کړي. په حقیقت کې د تقاعد د ونډې لپاره د معاشونو کسر (که اوسمهال د بودجې د عواید په توگه تنظیمېږي) د وجوه واقعي جریان پرته په سیستم کې درج کېږي او دولت هم د تقاعد د قوانینو او مقرراتو مطابق د مزد په تناسب (یا له هغې څخه کمې) ونډې ورکولو په وړاندې خپل مکلفیت نه اجراء کوي. د تقاعد د مقروضیتونو له چټکې تجمع یا تراکم څخه ولاړ راتلونکو مالي ضررونو د کموالي لپاره هیڅ ډول سیستم شتون نلري.

په دې توگه، د 2018 کال د اپریل په میاشت کې د افغانستان اسلامي جمهوري دولت د تقاعد یو لړ پارامتریک اصلاحاتو په اړه پریکړه وکړه چې بنسټیزه موخه یې د مالي ثبات او استطاعت ښه والی دی. د تقاعد د گټو د سیستمونو د برخې په اصلاحي اقداماتو کې لاندې موارد شاملېږي: (1) د تقاعد د میزان ضریب تعدیلولو (د خدمت په یو کال کې د تقاعد څومره لگښت به لاسته راوړي)، (2) د کارکوونکي د ونډې د میزان زیاتول، (3) د مزد د محاسبې لپاره له تقاعد څخه وړاندې د مزد د اوسط دوره زیاتول، (4) د ژوندي شخص لپاره د تقاعد د گټو لپاره د عمر حد ټاکل. د تقاعد د گټو په فورمول کې بدلون به د اشخاصو د تقاعد پر گټو باندې اغیزه ولري چې د اصلاحاتو له تصویب څخه وروسته تقاعد کېږي.

د تقاعد د حقونو په برخه کې یو مناسب امتیاز د مالي ثبات د ښه والي سره یوځای تصویب شوی چې پر بنسټ یې د تقاعد د حقونو یو اتومات شاخص معرفي کېږي. دغه موضوع د یو متقاعد د عمر په اوږدو کې د تقاعد د حقونو اخیستلو ځواک حفظ کوي. په دې توگه د تقاعد لگښت په اتومات ډول د تورم د شاخص په تطبیقولو سره د 10 کلونو لپاره په کال کې 1.5 سلنه زیاتوالی مومي.

همدا راز کابینې دا هم تصویب کړې ترڅو د کلني بودجې له دوران څخه د تقاعد د مالي چارو د سیستم جلا کولو په موخه د عامه تقاعد لپاره یو ځانگړی صندوق رامنځته کړي. د بیلگې په ډول، د متقاعدینو د مالي اړتیاوو د ورکړې لپاره د اوسنیو کارکوونکو د تقاعد ونډې راتلول باید د تقاعد ریاست ته انتقال شي. دغه اقدامات اوسمهال په نافذه قوانینو او مقرراتو کې د شامل کیدو په موخه د تصویب په حال کې دي. په همدې وخت کې، د اصلاحاتو لپاره لازيات اقدامات ترلاس لاندې دي چې پر بنسټ یې کیدای شي چې د عامه تقاعد صندوق تنظیم شي او د پانگې اچونې د مدیریت لپاره داسې لارې جوړې شي چې احتمالاً د صکوکو د وسایلو په کارولو سره دولت وکولای شي د عامه تقاعد صندوق ته د تقاعد د امتیازاتو د ورکولو پر مهال د نقدو پیسو په برخه کې د مالي ضرر مخنیوی وکړي.

عامه او خصوصي مشارکت

د افغانستان حکومت عامه او خصوصي مشارکت ته خپل اقتصادي پالیسي په سر کې، د خدمتونو او فزیکي زیربنایي چارو د وړاندې کولو، د خصوصي سکتور تشبثي مهارتونو جلبولو، د عامه ملکیتونو او شتمنیو څخه د اغیزمنې گټې اخیستنې او په خصوصي سکتور او بانکونو کې د موجودو پانگو څخه د گټورې استفادې په موخه، ځای ورکړې دی. پورتنیو موخو ته د رسېدو لپاره د افغانستان اسلامي جمهوري دولت لاندې لاسته راوړنې لري:

د عامه او خصوصي مشارکت قانون د کابینې له لوري تصویب، د تقنیني فرمان پوسيله توشیح او په ۱۳۲۸ گڼه رسمي جریده کې خپور او نافذ شوی دی. د ماليې وزارت، د عامه او خصوصي مشارکت قانون سره سم د دغه قانون حقوقي او اداري چوکاټ چمتو او د مشارکتی پروژو د پراوونو د ترسره کولو چارې یې پیل کړې دی.

قانون، پالیسي، د مشارکت معیاري اسناد - د اهلیت د پخواني ارزونې د اطلاعیې په گډون، د پیشنهاد د غوښتنې سند، د مشارکت د مودلونو قرارداد، فورمې او معیاري چک لستونه، د پروژې د تطبیق د مناسب والي د ارزونې او کاري لارښودونه چمتو او نهایی شوي او اړوند ادارات له هغه څخه گټه اخلي.

د مشارکت اداري چوکاټ د عامه او خصوصي مشارکت قانون پر بنسټ جوړ شوی دی، چې د ماليې وزارت په چوکاټ کې د مشارکت مرکزي څانگې او په اړوندو وزارتونو کې د پروژوي واحدونو جوړول په بر کې نیسي. د عامه او خصوصي مشارکت لوی ریاست د ۲۰۱۷ کال له منځ څخه راپدېخوا په بشپړه توگه په هېواد کې مشارکتی فعالیتونه رهبري کوي.

د ماليې وزارت د ظرفیتونو د لوړولو او د پوهاوی په موخه څه باندې څلور بنسټ کورنۍ او شپږ نړیوال پروگرامونه د دولت لوړپوړو چارواکو، متشبثینو، د پوهنتونونو استادانو، اکادمیسټونو، د مدني ټولنې غړو، رسنیو او نورو ښکېلو غاړو لپاره برابر کړي. دېرش دولتي کارکوونکي د مشارکت تصدیق پروگرام په اړه چې یو نړیوال پیژندل شوی پروگرام ده زده کړې کړي او خپلې تصدیق پانې د هغه په لومړۍ مودیول کې ترلاسه کړي دي.

د عامه او خصوصي مشارکت پنځه کلن پلان د ټولو اړوندو خواوو سره په همغږۍ کې ترتیب شوی او په څنگ کې یې له ټولو اړوندو ادارو سره د عامه او خصوصي مشارکت لوی ریاست اړیکې جوړې کړي. همداراز د عامه او خصوصي مشارکت د بالقوه پروژو لیست چې شامل پر ۲۰۰ پروژې د مختلفو وزارتونو او ادارو کېږي، ترتیب شوی دی.

د اقتصاد عالي شورا له لوري د ۱۷ پروژو طرحه (د کابل ښار په ۱۲مه ناحیه او ۲۲مه ناحیه کې د اوبو رسونې شبکې جوړول، د جناح او جمهوریت روغتونونه، د برېښنايي جواز سیرو وپشل، کابل ښار کې د جامدو کثافاتو طرحه، د قیمتي ډبرو د بازار طرحه، د شبرغان له گازو څخه د برېښنا تولید، د کجکۍ د برېښنا بند دوهم فاز، د کندهار لمړیز برېښنا، هرات، مزار، کندز او کابل کې د ۵ مسلخونو جوړول، د باغدره برېښنا بند طرحه، د سروبی بند دوهم فاز، د نغلو او حصار شاهي لمړیز برېښنا او د شیخ زاهد او وزیر اکبرخان په روغتونونو کې د تشخیصیه ماشین آلاتو د نصب طرحه) منظور شوی ده.

د اقتصاد عالي شورا لخوا د عامه او خصوصي مشارکت د ۱۳ پروژو د تطبیق د ممکنوالي او مالي مودل مطالعه، چې د مشارکت قانون سره سم د مشارکتی پروژو دوهم پړاو جوړوي، منظور شوی ده. هغه پروژې چې د ممکنوالي او مالي مودل مطالعه یې منظور شوي پدې ډول دي: د کجکۍ بند ۱۰۰ میگاواټه برېښنا، د شبرغان له گازو څخه د ۹۰ میگاواټه برېښنا تولید (د غصنفر گروپ او بیات پاور شرکت لخوا)، هرات، کندز، مزار او کابل کې ۵ مسلخونه، د باغدره د برېښنا بند طرحه، د سروبی دوهم فاز، د

نغلو او حصار شاهي لمريز برېښنا او د شيخ زاهد، وزير اکبرخان، جناح او جمهوريت په روغتونونو کې د تشخيصه ماشين آلاتو نصب او په کندهار کې د ۳۰ ميگاواټه لمريز برېښنا توليد.

د ملي تدارکاتو کميسيون د عامه او خصوصي مشارکت قانون سره سم د انرژۍ د ۵ پروژو قراردادونه (د کجکۍ برېښنا بند دوهم فاز، د کندهار سولر او د شبرغانو گاز) منظور کړي ده.

اړوندې ادارې او د عامه او خصوصي مشارکت لوی رياست د ۵ پروژو تطبيق د ملي تدارکاتو د کميسيون پواسطه منظور کړي او قراردادونه يې د دولت او خصوصي شرکاؤو ترمنځ امضا شوي او عملاً د تطبيق چارې يې روانې دي.

د عامه او خصوصي مشارکت د پروژو پر وړاندې گواښونه او د دولت مستقيم او احتمالي ژمنې

د عامه او خصوصي مشارکت پروژو ماهيت ته په پام سره دغه پروژې تر ډېره اوږد مهاله وي چې ځينې وخت د بشپړېدو چارې يې لسيزې وخت نيسي. دولت د دوو اصلي لوريو (دولت او خصوصي سکتور) د يو په توگه د عامه او خصوصي مشارکت پروژو په تشخيص، چمتو کولو، تدارکاتو، تطبيق او څارنه کې عمده نقش لوبوي او په پروژو کې د عمده لوري په توگه، د عامه او خصوصي پروژو ژمنې پر غاړه لري، چې دغه ژمنې په لنډ مهاله او اوږد مهاله موده کې کولای شي دولت له مالي مسؤوليتونو او گواښونو سره مخ کړي چې مستقيم او احتمالي ژمنو باندې شاملېږي. مستقيمې ژمنې هغه ژمنې دي چې وخت او اندازه يې د عامه او خصوصي مشارکت په قرارداد کې ذکر شوي وي. لکه د حمايتي وجوهو (Viability Gap Fund)، لپټر آف کريدت، گمرکي معافيت، او نورو اړتياؤو وړاندې کول چې دولت له ځانگړو مسؤوليتونو سره په ټاکلي وخت کې مخ کوي. د دولتونو غيرمستقيمې ژمنې د پروژې د گواښونو د کمولو په اړوند د دولت د ضمانتونو پر مختلفو ډولونو شاملېږي چې د وزارتونو، بنسټونو، دولتي تصديگانو او شرکتونو د اجراآتو تضمين، د امنيتي گواښونو تضمين، د پروژې د تطبيق کونکي شرکت د پور (Partial Risk Guarantee) تضمين، د سياسي او غيرسياسي ناڅاپو پېښو پر وړاندې تضمين او د تضمينونو او ژمنو نور ډولونه په بر کې نيسي د هغو پروژو لپاره چې قرارداد يې بشپړ وي د دولت ژمنې په لاندې ډول دي:

د شبرغان گازي برېښنا پروژه

د جوزجان په ولايت کې د ۴۰ ميگاواټه گازي برېښنا توليد دستگاه جوړېدل. د دغې پروژې د قرارداد وخت پنځه کاله دی چې د افغانستان دولت په دی اړوند لاندې مستقيمې او احتمالي ژمنې پر غاړه لري:

۱. مستقيمې ژمنې

لپټر آف کريدت او د سپما حساب مجموعاً ۱۵.۳۰۰.۰۰۰ (پنځلس اعشاريه درې ميليون) امريکايي ډالره، د پروژې تطبيق کونکي شرکت ته د افغانستان برېښنا شرکت د تادياتو د تضمين په موخه.

۲. غيرمستقيمې ژمنې

- د برېښنا شرکت د نيمگړتياؤو او د سياسي ناڅاپه پېښې له امله د قرارداد د فسخي په صورت کې جبران خساره؛
- د غيرسياسي ناڅاپه پېښې د رامنځ ته کېدو له امله د برېښنا د خريدارۍ قرارداد د فسخي په صورت کې جبران خساره؛

د مزارشريف غازي برېښنا پروژه

د مزارشريف په بلخ ولايت كې د ۵۰ ميگاواټه غازي برېښنا د توليد دستگاه جوړېدل؛ چې د افغانستان دولت مستقيمي او احتمالي ژمنې په دې اړوند په لاندې ډول دي:

۱. مستقيمي ژمنې

د مؤقتو تادياتو تضمين د ليتر آف كريدت په بڼه كې د ۵ ميليونه امريكايي ډالرو په ارزښت د اوږد مهاله تادياتو د تضمين تر چمتو كولو پورې.

۲. احتمالي ژمنې

- د تادياتو تضمين د قرارداد تر ختمېدو پورې د ليتر آف كريدت په بڼه كې د ۱۰ ميليون امريكايي ډالرو په ارزښت چې د IDA بنسټ لخوا دی، وړاندې كېږي؛ ياد بنسټ له لوري د دغه تضمين د نه وړاندې كېدو په صورت كې، د افغانستان دولت دغه تضمين په غاړه لري.
- د افغانستان برېښنا شركت د نيمگړتياوو او د سياسي ناخاپه پېښې د رامنځ ته كېدو له امله د برېښنا د خريدارۍ قرارداد د خسارې جبران؛
- د ناخاپه پېښې د رامنځ ته كېدو له امله د خسارې جبران

د كندهار لمريزه برېښنا پروژه

د كندهار د لمريزه برېښنا د توليد دستگاه په كندهار ولايت كې د ۳۰ ميگاواټه په ظرفيت جوړېږي چې د دولت مستقيمي او احتمالي ژمنې پدې اړوند په لاندې ډول دي:

۱. مستقيمي ژمنې

د پروژې د مالي خلا د ډكولو په موخه دوو تطبيق كوونكو شركتونو ته د ۱۴ ميليونه امريكايي ډالرو په ارزښت د توافق شوي مهال وېش سره سم د حمايتي وجوه وړاندې كول.

۲. احتمالي ژمنې

د افغانستان دولت د پروژې تطبيق كوونكو شركتونو ته د ناخاپه سياسي او غيرسياسي پېښو څخه د خسارې جبران مسؤوليت پر غاړه لري.

د كجكي برېښنا بند دوهم فاز پروژه

د كجكي برېښنا بند دوهم فاز د ۱۰۰ ميگاواټه لمريز برېښنا د توليد دستگاه په هلمند ولايت كې جوړېږي چې د دولت مستقيمي او احتمالي ژمنې پدې اړوند په لاندې ډول دي:

۱. احتمالي ژمنې

- د قرارداد تر ختمېدو د برېښنا شركت د تادياتو او ژمنو د تضمين لپاره د دولت د اجراءاتو تضمين (Sovereign Guarantee)

- د سياسي ناخاپه پېښې د رامنځ ته کېدو له امله د قرارداد فسخې په صورت کې د خسارې جبران؛
- د ناخاپه پېښې د رامنځ ته کېدو په صورت کې د خسارې جبران

د بودجې د اجرا اصول

په دې برخه کې د بودجې د تطبيق اصول څرگندېږي.

د بودجې د تطبيق حقوقي چوکاټ

۱. د عامه لگښتونو او مالي مديريت قانون له ۳۷ مادې سره سم، ټول بودجوي واحدونه اړ دي څو خپلې بودجې د هغې د اجراء له اصولو سره سمې ولگوي. د اساسي قانون په استثنا له نورو نافذو قوانينو سره د هر ډول تناقض په صورت کې د بودجې د اجراء اصول د تطبيق وړ دي.

د ملي بودجې د تطبيق لپاره اداري اړتياوې

عمومي حکمونه

۲. د ۱۳۹۸ مالي کال، د ۱۳۹۷ کال د جدي مياشتې له لومړۍ ورځې څخه پيل او د ۱۳۹۸ کال د قوس تر وروستۍ ورځې دوام کوي.

۳. د کابينې، پارلمان او جمهوري رياست تر تصويب او توشيح وروسته، بودجه نهايي او ټول بودجوي واحدونه اړ دي څو له توشيح شوې بودجې سره سم خپل فعاليتونه ترسره کړي. د وزارتونو او خپلواکو ادارو په لگښتونو کې په کوډونو (باب) کې هېڅ ډول اضافي لگښت د ماليې وزارت د بودجې لوی رياست له موافقې پرته د اجرا وړ ندی.

۴. بودجوي واحدونه اړ دي څو خپل تدارکاتي او مالي پلانونه د ماليې وزارت لخوا د ليرل شوي متحد المال له لارښوونې سره سم د مالي کال تر پيل وړاندې له تصويب شوې بودجې سره په مطابقت کې چمتو کړي. مالي پلانونه بايد د مياشتې، د لگښتونو د کوډ او د ولايت پر بنسټ د دواړو عملياتي او پرمختيايي بودجو لپاره ترتيب او د بودجې لوی رياست ته وسپارل شي او خپل لگښتونه د مالي او تدارکاتي پلان سره سم ترسره کړي.

۵. د تدارکاتو قانون د ۱۲ مادې له دويم بند سره سم، هېڅ ډول تدارکاتي فعاليت تر هغې نشي پيل کېدای څو عامه وجوه د عامه مالي لگښتونو د مديريت له قانون سره سم نه وي تخصیص شوي. اما د کابينې لخوا د ۱۳۹۸ کال د بودجې تر تصويب وروسته بودجوي واحدونه کولای شي خپل تدارکاتي طرزالعملونه د وخت د سپمولو په موخه پيل کړي. قراردادونه د پارلمان د تصويب او د ولسمشر له لوري د بودجې تر توشيح وروسته لاسليکېدلی شي.

۶. د اساسي قانون د ۴۲ مادې او د مالي چارو او عامه لگښتونو قانون د ۲ مادې سره سم د بودجوي واحدونو څخه د دولتي چارواکو هېڅ څوک (حقيقي يا حکمي) نشي کولای ملي عوايد تصاحب، استفاده او وساتي يا په دولتي او خصوصي بانکونو (ولايي او مرکزي څانگو) کې د ماليې وزارت د ليکي هوکړې څخه پرته د ملي عوايدو د راټولولو په موخه بانکي حسابات پرانيزي. همداراز، په بهر کې مېشت د افغانستان څانگې اړ دي ترڅو ترلاسه شوي عوايد په ريعواره توگه هغه واحد حساب ته چې د ماليې وزارت لخوا ځانگړی شوی وي وسپاري او د اړوندو ادارو لگښتونه د ملي بودجې او د تخصیصونو د صدور له لارې اجرا کړي.

۷. مالیات، گمرکي محصول او عوارض، حق العبور او د پیسو اړوند او مالي نور التزامات چې د نفتي موادو او د هغه مشتقاتو لکه پترول، ډیزل، گاز، خام تیل او نورو له توريد او صدور څخه لاسته راځي، د اړوندو تقنیني اسنادو سره سم تادیه کېږي؛ مگر دا چې د هغوی تادیه د قانون او موجوده توافق لیکونو سره سم معاف وي.
۸. د بودجې د اجرا اصول چې د بودجې د سند سره یوځای د ولسي جرگې له لوري تصویبېږي د قانون حیثیت لري او له هغه سره په تکر کې اجراءات د قانون څخه سرغړونه گڼل کېږي.
۹. د عادي بودجې په جدول کې د ټولگټو، مالیه، کار او ټولنیزو چارو، حج او معلولیت لرونکو او د شهیدانو د پاتې کسانو څخه د ملاتړ وزارتونو او ادارو او د جمهوري ریاست د چارو ادارې لپاره د عملیاتي لگښتونو څخه یې پرته د هرې ادارې لاندې نور مصرفي موارد هم په پام کې نیول شوي. دغه وجوه یوازې د ځانگړو مواردو لپاره چې د عادي بودجې په جدول کې راغلي د مصرف وړ دي. اړوندې ادارې په هیڅ صورت کې نشي کولای له هغه څخه د نورو موخو لپاره گټه پورته کړي.

بدلونونه او تعدیلات

۱۰. تعدیلات له یو باب څخه بل باب ته د مالیې وزارت صلاحیت دی. قراردادونه او نورې پیږدنې د تصویب شوې بودجې او د بودجوي فصولو له حدودو سره سم باید تنظیم شي. هیڅ بودجوي واحد نشي کولای په عادي بودجه کې د اجناسو او خدمتونو هغه قراردادونه لاسلیک کړي چې د تصویب شوې بودجې تر محدودې زیات وي؛ او په څو کلنو اختیاري پراختیایي پروژو کې او یا په هغه صورت کې چې د قرارداد قیمت له منظور شوي بودجه څخه زیات وي، د مالیې وزارت لیکلی هوکړه حتمي ده.
۱۱. د ۱۳۹۸ مالي کال عادي بودجه د هر باب له جزییاتو سره محاسبه کېږي. بودجوي واحدونه اړ دي ترڅو د هر باب په محدوده کې مصارف رعایت کړي. د تېرو کلونو طلبات او باقیات د ۱۳۹۸ مالي کال له بودجې څخه د اجرا وړ ندي؛ مگر دا چې خپل پخوانی لیکلی موافقې تر ارزونې او تحلیل وروسته پدې اړوند نظر ورکړي. له دی امله، ټول بودجوي واحدونه اړ دي ترڅو خپل تدارکات، د توکو او خدمتونو د برابرولو قرارداد او ټولو طلباتو تادیه په هماغه مالي کال په ترڅ کې پراخت ترسره کړي.
۱۲. د ۱۳۹۸ مالي کال په بودجه کې لاندې فصول نورو فصولو ته د تعدیل وړ ندي:

- الف. معاشات (د ملي دفاع وزارت، د کورنیو چارو وزارت او ملي امنیت لوی ریاست څخه پرته)؛
- ت. د خوړو پیسې (د ملي دفاع وزارت، د کورنیو چارو وزارت او ملي امنیت لوی ریاست څخه پرته)؛
- ج. د برېښنا لگښت؛
- ح. اوبو؛
- خ. صفایي؛
- د. مخابراتو محصول؛

ذ. د وسایطو حفظ او مراقبت؛

ر. د ودانیو د حفظ او مراقبت لگښت؛

۱۳. په ممنوعه کوډونو کې انتقالات یا تعدیلات باید د مالیې وزارت لخوا تصویب شي. د اضافه کاری وجوه هم ممنوعه کوډ کې شامله ده. بودجوي واحدونه کولای شي د اړتیا په وخت کې د اضافی کاری د مقرري او منظور شوي بودجې سره سم له هغه ګټه پورته کړي او په هیڅ صورت کې له نورو فصولو د معاشاتو د اضافه کاری لپاره تعدیل نه ترسره کېږي.

۱۴. د مرستندویانو لخوا تمویلیدونکې عملیاتي بودجه په کورنیو چارو او ملي دفاع وزارتونو کې نورو کوډونو ته د دغو مرستندویانو د توافق په صورت کې د انتقال یا تعدیل وړ ده. د مرستندویانو تر تمویل لاندې له نورو کوډونو څخه ممنوعه کوډونو ته انتقالات جواز لري. د امنیتي شرایطو له کبله، د ملي دفاع وزارت، د کورنیو چارو وزارت او د ملي امنیت لوی ریاست د کوډونو تر منځ ۵ سلنه تعدیلات استثنا بلل کېږي چې دغه موضوع د عامه مالي مدیریت قانون په ۴۷ ماده کې ذکر شوې.

۱۵. له نورو فصولو او کوډونو څخه اوپراتیفي کوډونو ته تعدیل ممنوع دي. اوپراتیفي لگښتونه یوازې د لاندې وزارتونو او بودجوي واحدونو لپاره د اجرا وړ دي:

الف. د دفاع وزارت؛

ب. د کورنیو چارو وزارت؛

د. د ملي امنیت لوی ریاست؛

ر. د جمهوري ریاست د دفتر ریاست د دولتي لوړ پوړو چارواکو د ساتنې او امنیت ریاست؛

ط. د ملي امنیت شورا.

۱۶. له یوه باب څخه بل باب ته تعدیل د مالیې وزارت له صلاحیتونو څخه دی. همدارنګه د بودجوي واحدونو د چارو د وروسته پاتې کیدو دی مخینوای په موخه مالیې وزارت صلاحیت لري چې د بودجې د کمیټې د موافقې پرته تعدیلات اجراء کړي. تعدیلات له ۲۱ باب څخه نورو کوډونو (باب) ته د اجراء وړ ندي. امنیتي ادارې (د ملي دفاع وزارت، د کورنیو چارو وزارت او د ملي امنیت لوی ریاست) له دی امرڅخه مستثنی دي.

۱۷. که چیرې د مالي کال په اوږدو کې د پلان شوي عوایدو په پرتله راغونډ شوي عواید زیات وي، په دي صورت کې مالیې وزارت کولای شي چې د عوایدو هغه اضافي برخه د منظور شوې بودجې د کسر د تمویل لپاره وکاروي او بودجې ته یې شامل کړي.

۱۸. که چېرته د مالي کال په څلورمه ربع کې حکومت له سختو مالي شرایطو سره مخ شي چې بېرنيو تدابیرو ته اړتیا ولري، د مالیې وزارت کولای شي د عادي او پرمختیایي بودجې ترمنځ د تعدیل طرحه کابینې ته وړاندې کړي او د کابینې تر تصویب وروسته د معلوماتو لپاره ملي شورا ته واستوي.

۱۹. هغه وزارتونه او ادارې چې د حفظ او مراقبت د لگښتونو په بهیر کې شامل شوي دي باید هوکړه شوي ولایتي تخصیصونه، او یادي شوي بسپنې د مالي کال په پیل کې ټولو ولایتي ادارو ته ابلاغ کړي او د مالي پلان پربنسټ دې ولایتي ادارو ته ولیردوي، ترڅو ټول ورسټینی کړنې د ولایتونو په کچه ترسره شي. دغه بسپنې د مالي کال په بهیر کې بې له کوم مؤجه دلایلو او د بودجې د لوي ریاست هوکړي نه پرته د یو ولایت نه بل ولایت ته د تعدیل وړ ندي.

د پروژو او قراردادونو مدیریت

۲۰. په قراردادونو کې د هر ډول اضافه کارۍ لپاره (د پیل نه د مخه) د پروژې د بسپنه ورکونکي (تمویل کونکي) کتبي هوکړه او د اختیاري بسپنو په صورت کې د مالي وزارت د بودجې د لوي ریاست کتبي هوکړه اړینه ده. د اختیاري پروژو په قراردادونو کې له ۱۵٪ څخه زیات اضافه کاري د اجرا وړ نده.

۲۱. هغه پروژې چې د دؤو کلونو په تیریدو سره یې هیڅ ډول پرمختګ نه وي کړای، د بودجې کمټې ته له وړاندې کیدو وروسته د لسټ څخه به ایستل کيږي، مګر داچې د نه پرمختګ او یا د لږ پرمختګ لپاره قانع کوونکي دلایل وړاندې کړي او یا دا چې د بودجې په سند کې پاتي شوي ارقام د تامیناتو د تادیاتو او یا د پروژو د اجراء کولو د تضمین لپاره موجودي وي.

۲۲. ادارې نشې کولای چې د مرستندویانو د شفاهي ژمنو پربنسټ تړون لاسلیک کړي، په دې اړه د بسپنه ورکولو لپاره لیکلې ژمنه اړینه ده. که چیرې تمویل کونکي د مالی کال په بهیر کې د خپل ژمنې څخه منصرف شي نو اړونده اداره مکلف دی چې د لسو کارۍ ورځو په لړ کې رسماً مالې وزارت ته خبر ورکړي.

۲۳. په هېواد کې ټول تړونونه او د پیسو راکړه ورکړه باید په افغانیو تر سره شي. هغه تړونونه او د پیسو ورکړې چې له هیواد څخه بهر ترسره کيږي، له دې امر څخه مستثنی دي. هیڅ تړون نه شی کیدای چې په عین وخت کې د دوه پولی واحد پراساس لاسلیک شي.

۲۴. ټولې ادارې او بودجوي واحدونه مکلف دي ترڅو د خپلو اجراآتو راپور د مالي وزارت د لارښود سره سم د مالي کال د هرې ربعي د ختمیدو وروسته د دوو اونیو په اوږدو کې د د مالي او اقتصاد وزارتونو ته وسپاري. د مالي وزارت دنده لري تر څو د اړوندو ادارو د راپورونو د تر لاسه کولو وروسته په راتلونکو دوو اونیو کې یو توحیدي راپور بشپړ او د ولسي جرګې مالي او بودجوي کمیسیون ته ولیري.

۲۵. د احتیاطی کوډونو په استثنا، د عادی او انکشافی بودجې تخصیصات د مالي وزارت یو جلا متحدالمال پربنسټ به تنظیم شي.

۲۶. ټول بودجوي واحدونه/اداري مکلف دي تر څو خپل مخکینی پیسې (پول پیشکی) د مالي کال تر پایه باید تصفیه کړي او د مخکینی پیسې (پول پیشکی) د تفتیش د عالی ادارې د مفتیشینو لخوا د اداراتو د مالي څیړنې (بررسی) په وخت په جدی توګه تر څیړنې لاندې ونيول شي. په عادی بودجه کې د پیشکی د نه تصفیه په صورت کې، په راتلونکي مالي کال کې د پیشکی مستحق نه پیژندل کيږي. د قراردادونو او اعتبارلیکونو (LC) مخکي ورکړی له دغه اصل څخه مستثنا دی.

۲۷. د اساسي قانون د ۹۶ مادې سره سم، که چېرې یو قانون یا مقرر د نویو مالیاتو وضع کول یا د رسمي عوایدو کمولو ته اشاره کوي، د تلافی سرچینه یې د وړاندیز په متن کې باید مشخصه شي. هر هغه قانون یا مقرر چې د ملکي او

نظامي کارکوونکو د معاشاتو زیاتوالي یا هر ډول هغو امتیازاتو کموالي ته اشاره کوي چې پخوا په بودجه کې (د راتلونکو کلونو د اټکلونو په ګډون) نه وي ذکر شوي، که چېرې په قانون کې نه وي ذکر شوي، دغه امتیازات یا نوي لګښتونه د راتلونکي مالي کال په پیل کې نافذ ګڼل کېږي.

۲۸. د سپړونو د حفظ او مراقبت د بسپنې (وجه) د ښه ګټې اخیستنې په موخه، د ټولګټو وزارت باید د حفظ او مراقبت ټول قراردادونه د اختیاري پراختیایي بودجې لاندې ترسره کړي. سربیره پر دې، د سپړونو د حفظ او مراقبت پیسې ۲۰٪ په جاری حفظ او مراقبت، ۶۵٪ یې په اساسی حفظ او مراقبت او ۱۵٪ یې د سپړونو په عاجله بیارغونه د استفادې وړ دي.

۲۹. هغه ساختماني، اوبو رسونې او نور اړوند قراردادونه چې د پرائیستي تدارکاتو شونتیا لري، نشي کولای له واحدې منبع څخه قرارداد ته وسپارل شي.

۳۰. د اختیاري پروژو د تمویل پریکړه د افغانستان د اسلامي جمهوریت واک او د غیر اختیاري پروژو د تمویل پریکړه د مرستندویانو له واکونو څخه دي. د غیراختیاري پروژو حذف / شاملول او یا د بسپنو د زیاتوالي / کموالي، د مالي کال په بهیر کې د بودجې د ضمایمو په توګه د مالیې وزارت صلاحیت دی او د مالیې وزارت اړ دی ترڅو یاد مالومات د ۷ کاري ورځو په لړ کې ملي شورا ته ولیردوي.

۳۱. د ضمیمې اجرا، د عادی بودجې حذف له غیر اختیاري بسپنو نه د موجه دلایل او اړتیاو او مالیې وزارت د منظوري پربنسټ د مرسته کونکي د لیکل شوی ژمني په اساس د مالی کال په بهیر کې د اجراء وړ ده او د ۷ کاري ورځو په لړ کې مالومات به یې ملي شورا ته لیردول کېږي.

۳۲. هغه پروژو چې د فواید عامې وزارت اړونده د کلیو سپړونو ملي برنامه او د کلیو پراختیا او بیارغونې وزارت اړونده د کلیو د لاسرسی ملي برنامه لاندې ثبت دي، د یوه ورته بودجوي کوډ لرونکي دي او د ولسي جرګې د تصویب څخه وروسته د تغیر وړ ندي.

۳۳. د لوړو زده کړو، د علومو اکاډمي، او د زده کړو د نورو مؤسسو ښوونکي چې په نورو بودجوي واحدونو، تصدیو او دولتي ادارو کې په کار ګمارل شوي وي، د علمي کادر له امتیاز څخه ګټه نشي پورته کولای. همداشان ښوونکي او د علومو اکاډمی پوهانو نشي کولای د ادارې بستونو له معاشاتو څخه ګټه واخلي.

۳۴. ټولې هغه ادارې چې د ملي بودجې له لارې مالي بسپنې تر لاسه کوي، مکلف دي چې نوموړې منظور شوی پیسې مصرف کړي او د نوموړو لګښتونو په اړه ولسي جرګې ته ځواب ورکونکي دي، خو د ستونزو د شتون په صورت کې باید د هغوی د هوارولو لپاره د مالیې وزارت سره په کتبي ډول اړیکي ونیسي.

۳۵. مالیات پر معاشاتو او قراردادونو دی پر عوایدو د مالیاتو قانون سره سم واخیستل شی. البته نړیوال تړونونه او دسترخوان خرڅ/لګښت د دی امر څخه مستثنی دی.

۳۶. ټولې ادارې بالخصوص د بهرنیو چارو وزارت د امکان تر حده پورې د بالمقطع کارکوونکو د استخدام څخه ډډه وکړي. هیڅ یو کارکوونکی نشي کولای چې د هېواد نه بهر په خدمتي ډول وګمارل شي. د خدمتي کارکوونکو ګمارل په سفارتونو او دیپلوماتیک دفترونو کې د تشکیل په محدوده کې د بهرنیو چارو وزارت په صلاحیت کې دی. د بهرنیو چارو وزارت مکلف دی چې په بهر کې د خپلو نماینده ګانو سیمه ییز کارکوونکو د معاشاتو او امتیازاتو نورم د مالیې وزارت سره په همغږۍ ترتیب او له منظوری وروسته به اجرا کړي.

۳۷. د بنسټيز (زيربنا) سكتور اړوند وزارتونه په خپلو ټولو هغو ټول گډو ساختماني پروژو کې چې همغږی ته اړتیا لري، بايد د پروژې د طرحې او ديزاين په وخت کې د همغږی چارو ته جدی پاملرنه وشي، بالخصوص د ټول گټو وزارت، شاروالیگانې، د مخابراتو وزارت، د کليو د پراختیا او بیا رغونې وزارت، د اوبو او انرژي وزارت، د اوبو رسونې او کانالیزاسیون شرکت، د برېښنا شرکت او داسې نور د سرکونو د ديزاين په پړاو کې د نوري فايبر او د برق مزي (لایونه)، د کانالیزاسیون او د اوبو رسونې موضوع گانې په پام کې وساتي او د همغږی سره د پروژې په پلي کولو کې لازمي کړنې تر سره کړي. همداراز د تدارکاتو ملي اداره دې دا موضوع د تړون د لاسلیک په وخت کې په پام کې ونیسي.

۳۸. د بودجی اجرا، یواځی د وزیرانو او د صلاحیت لرونکو آمرینو مسولیت نه بلکه معینانو/اداری مرستیالانو، د پروژې مسولینو او دی مربوطه ادارو د مشرانو مسولیت هم دی.

۳۹. ټول هغه قوانین، مقرري او پالیسي چې ملي بودجه باندی په مستقیمه توگه مالي اغیزه ولري، باید د کابینې لخوا تایید شي؛ د یادونې ده چې د کابینې د تایید څخه مخکې د ماليې وزارت توافق حتمي بلل کېږي؛ پرته له هغه، د ماليې وزارت د هغه د تطبیق لپاره اړ ندی.

۴۰. د افغانستان اسلامي جمهوریت او ډونر ترمنځ تړون لیک ته په پام سره په غیراختیاري بودجه کې د ماليې وزارت کولای شی اعتبار لیک (LC) پرانیزې او یوازې د مصرف وړ وجوه په ملي بودجه کې شامله کړي.

د کارکونکو اړوند موضوعات

۴۱. وزارتونه او ادارې مکلفې دي چې خپل تشکیل د مرکز او ولایتونو په تفکیک د تشکیلاتو د کمیسیون لخوا د تایید شوي سقف سره سم چمتو کړي او د مالي کال په اوږدو کې باید د تشکیل د هر ډول زیاتوالي څخه په جدي توگه ډډه وکړي. د ملي بودجې په سند کې تصویب شوي تشکیل وروستی گنل کېږي.

۴۲. د دولت ټول کارکونکي (لوړ رتبه او ټیټ رتبه) نشي کولای چې په رسمي وخت کې له دوه مرجعو څخه معاش تر لاسه کړي.

۴۳. د اختیاري او غیراختیاري پرمختیايي پروژو کارکونکو معاشونه چې د ملي بودجې له لارې یې پراونه ترسره کېږي، باید د معاشاتو د ورکړې د لایحې (NTA) له مخی ورکړل شي او په هیڅ وجه میاشتیني معاش له ۲۵۰۰۰۰ افغانیو څخه زیات نه شي.

۴۴. هغه دولتي کارکونکي کوم چې تقاعد ته سوق ورکول کېږي، د دولتي ادارو له لوري په بیاخلي ډول نه استخدا مېږي؛ په استثنایي حالاتو کې د ماليې وزارت او د اداري اصلاحاتو او ملکي خدمتونو کمیسیون لیکلي توافق باید ترلاسه شي.

د ۱۳۹۸ کال نوي پالیسی

لنډه کتنه

د افغانستان مالي منابع محدوده دي. له دې امله، د بودجې اټکل شوي پایلې باید د ملي لومړیتوبونو پربنسټ ولاړ وي. د هېواد ټولیزه پرمختیایي موخې د افغانستان د سولې او پرمختیا په ملي چوکاټ (ANPDF 2017-2021) کې چې د هېواد د ځان بسیاینې او د خلکو د هوساینې لپاره پنځه کلن ستراتیژیک پلان دی، څرگند شوي دي. اړتیا لیدل کېږي چې د پالیسی ټاکل شوي لومړیتوبونه په مستقیمه توګه د اقتصادي ودې، د عوایدو راټولولو، د خدمتونو وړاندې کولو او د بیوزلې د له منځه وړلو په برخه کې، لکه څنګه چې د افغانستان د سولې او پرمختیا د ملي چوکاټ په سند کې راغلي او په لومړیتوب لرونکو ملي پروګرامونو کې په تفصیلي ډول څرګند شوي، پایلې ولري.

د پالیسی نوي فعالیتونه څه دي؟

پدې برخه کې د پالیسی نوي فعالیتونه عبارت دي د حکومت له هغو پروګرامونو، پالیسی یا پروژې چې په ۱۳۹۸ مالي کال کې (یا وروسته) پیل شوي وي. همداراز د پالیسی نوي فعالیتونه هغه پرېکړې په بر کې نیسي- چې پربنسټ یې عمده بدلونونه د تېرو پروګرامونو په محدوده یا قیمت کې تایید شوي وي.

د نوي پالیسی تعریف لاندې موارد په بر کې نیسي:

- په مالیاتو او نورو هغو اقداماتو کې بدلونونه چې د حکومت د عوایدو د زیاتوالي لامل ګرځي؛
- نوي مصرفي فعالیتونه یا نوښتونه؛
- هغه فعالیتونه یا نوښتونه چې د حکومت د پخوانیو نامؤثرو لګښتونو د کموالي لامل ګرځي؛
- د لګښتونو د فرضیاتو واقعي انعکاس په موخه د موجودو پروګرامونو د لګښتونو په مشخصاتو/تګلارو کې بدلون؛
- د راتلونکو درېو کلونو او سړنې بودجې د اټکل په موخه د عوایدو او لګښتونو لپاره د څوکلنو اټکلونو په ګډون د لګښتونو د منځ مهاله چوکاټ تطبیق.

د عوایدو د زیاتولو طرحه او وړاندیزونه

لکه څنګه چې څرګنده ده افغانستان په تېرو کلونو کې بهرنیو مرستو ته تکیه درلود چې د ملي بودجې یوه عمده برخه د بهرنیو مرستو له لارې تمویلېدل. مګر د وخت په تېرېدو سره بهرنی مرستې، په ځانګړې ډول په ملي بودجه کې مخ په کمېدو دي او لازمه ده ترڅو د افغانستان دولت د خپل ځان بسیاینې لپاره مختلفې لارې ولټوي. یو له دغو لارو څخه د نویو عایداتي سرچینو معرفي دی چې د موجودو عایداتي ظرفیتونو د تحلیل له لارې د مرکز او ولایتونو په کچه ترسره کېږي.

د کورنیو عوایدو د لوړولو په برخه کې ترټولو مهم ګامونه په لاندې ډول دي:

- د مسلکي خدمتونو د وړاندې کولو او له اداري فساد څخه د مخنیوی په موخه د کارکوونکو لپاره د تشویقي معاشاتو اجرا کول؛ او د فزیکي پیسو په بڼه کې د عوایدو راټولولو په موخه د مالیې وزارت د افغانستان بانک سره په همغږۍ کې د بانکونو د څانگو د جوړولو امکان پذیري ارزوي او پدې اړه جامع میکانیزمونه رامنځ ته کوي او د اړتیا په صورت کې اړوند قوانین هم تعدیل او بیاکتل کېږي؛
- د عامه پوهاوي پروگرامونو پیاوړي کول او د مالیاتي فرهنگ د ترویج په موخه پوهنتونونو درسي نصاب کې د مالیاتو د مضمون شاملول؛
- د وزیرانو او دولتي اداراتو چارواکو سره د غونډو او ملاقاتونو له لارې د غیرمالیاتي عوایدو په بڼه توګه د راټولولو لپاره د لازمو ګامونو پورته کول؛
- د کانونو وزارت دې د امنیتي سکتور سره په همکارۍ د کانونو د غیرقانوني او غیرحرفوي استخراج او قاچاق څخه د مخنیوی لپاره اقدام وکړي او د هغه حق الامتياز او نور مالیاتي او ګمرکي وجایب د دولت حساب ته انتقال کړي او د امکان په صورت کې هغه تصدې ګانې چې د کانونو په برخه کې فعالیت لري پیاوړي او پر هغه پانګونه وکړي؛
- د مالیې وزارت، د کانونو وزارت سره په تفاهم کې د کانونو واحد حساب د هغه د عوایدو د راټولولو په موخه په مرکز او ولایتونو کې باید جوړ کړي ترڅو د دغه وزارت د عوایدو په راټولولو کې له بې نظمۍ څخه مخنیوی وشي.
- د مالیاتي تېښتې څخه د مخنیوی په موخه د مالیاتي استخباراتو ادارې جوړول، د مالیه ورکونکو د شمېر زیاتول او د مالیې د کتمان څخه مخنیوی؛
- د ولایت مقام په چوکاټ کې د ولایتي عوایدو کمېټې جوړول؛ د ولایتي شورا ریس، د ملي امنیت ریس، امنیت آمر، د بهرنیو چارو نمایندګي ریس، د عدلیې ریس، د اقتصاد ریس، د مخابراتو ریس، د ترانسپورت ریس او د مستوفیتونو د عوایدو د څانګې آمرین او مدیرانو په ګډون؛
- مرکزي او ریاستونو او ولایتونو کې د مالیاتي حسابونو د ارزونې او تصفیې د پروسې ساده کول؛
- وزارتونه او خپلواکه ادارې باید خپل د فیس ډول او اندازه اقتصادي او ټولنیز وضعیت ته په کتنې هر درې کاله بررسی کړي؛
- د وزارتونو او خپلواکو ادارو د عایداتي منابعو ارزونه او تحلیل ترڅو هغه ساحې چې په هغې کې عواید ضایع کېږي وپېژندل شي او د عوایدو د ضایع کېدو څخه د مخنیوی لپاره د پالیسي ګانو طرحه کول او د وزارتونو او خپلواکو ادارو د بهاداره اوراقو د کیفیت بڼه کول؛
- د دولت د بهرنیو واحدونو د غیرمالیاتي عوایدو د پراختیا راټولولو او انتقال لپاره د یو واحد میکانیزم جوړول (سفارتونه، قونسلونه، ترانسپورتي آتشي او سوداګریزې آتشي)
- د اظهارنامې د وړاندې کولو او آنلاین مالیاتي فورمه جاتو ته د مالیه ورکونکو د لاسرسۍ برېښنایي سیستم په نورو اداراتو کې؛

- د مالیه ورکونکو مالیاتی چارو خدمتونو ته د رسېدنې لپاره د مالیاتی محاسبینو/اوکیلاتو د پروسی پیل (د وکیلاتو پواسطه مالیاتی خدمتونو ته د مالیه ورکونکو لاسرسی): د قانوني مرجع په توګه؛
- د ګمرکاتو او نورو اړوندو ادارو سره په همغږۍ د ارزښت پر زیاتوالي مالیې تطبیق لپاره د لازمو تدابیرو اخیستل؛
- په پنځه دوهم درجه نویو ولایتونو کې د خطر پرېښتې د اطاعت پذیرې برنامې اجرا، د خطر پرېښتې اطاعت پذیرې کمېټې لپاره هماهنگي او د خطر پرېښتې بررسي پروسی پراختیا او تطبیق.

د ۱۳۹۸ مالي کال په بودجه کې اصلاحات

بودجې سره د پالیسی اړیکه: د بودجې د څو کلنو اټکلونو د پالیسی په تطبیق سره د حکومت له لوري یوه لیرې سنجوونکې بودجه چمتو کېږي چې د هغې پرېښتې پرېکړې نه یواځې بودجوي کال، بلکې د منځ مهاله مودې لپاره کېږي. د بودجې د څو کلنو اټکلونو تګلاره د بودجې د موجودو محدودیتونو په چوکاټ کې، د دولت د اوسنۍ پالیسی د لګښتونو څخه یو جامع اټکل ښيي. د پالیسی نوي وړاندیزونه په موجوده پورتنفولیو کې د سپما یا د لاسرسی وړ مالی محدودې له لارې، د حکومت لومړیتوبونو ته په پام سره د خلکو د هوساینې د ښه کولو په موخه به تمویل شي.

ملي لومړیتوب لرونکي پروګرامونو ته په پام سره چې د هغوی تطبیقي پلانونه په بشپړه توګه چمتو شوي، د وزارتونو موجوده پورتنفولیو د ملي لومړیتوب لرونکو پروګرامونو د موخو سره د سازګاري اصل ته په کتنې سره ارزول شوي دي. په څو راتلونکو کلونو کې به حکومت د موجودو پالیسي ګانو د فرضیاتو د اساس پر ارزونې تمرکز وکړي چې په پایله کې به هغه فعالیتونه چې ناسم اجراءات او ټیټ لومړیتوب ولري حذف شي. دا پدې مانا ده چې د منابعو د سپمولو لپاره حکومت ګامونه اوچت کړي چې په هغه کې به نوي پروګرامونه د افغانستان د سولې او پرمختیا د ملي چوکاټ موخو سره د مطابقت پرېښتې په پام کې ونیول شي.

په ۲۰۱۸ کال کې د ملي لومړیتوب لرونکو پروګرامونو تشریح: د افغانانو د ژوندانه کچې او اقتصاد د ښه کولو او د یوه سوله ییزه او پرمختللي افغانستان د جوړولو په موخه د افغانستان د سولې او پرمختیا ملي چوکاټ د تطبیق په هکله حکومت ژمنې ورکړي. عمل ته د ستراتیژۍ بدلول، د لګښتونو لومړیتوب ورکولو ته اړتیا لري، چې د ملي لومړیتوب لرونکو پروګرامونو له لارې د سولې او پرمختیا په برخه کې ټاکل شویو موخو ته د رسېدو لپاره مرسته کوي. د افغانستان ملي لومړیتوب لرونکي پروګرامونه، د پایلو پرېښتې ولاړ پروګرامونه دي چې وزارتونو سره د پالیسي او ستراتیژي اړوندو موضوعګانو په هکله د هغوی د ستونزو د حلولو په برخه کې مرسته کوي. د ملي لومړیتوب لرونکو پروګرامونو بودجه، د لاسرسی وړ مالی محدودې او د لګښتونو ریښتیني اټکلونو ته په پام سره او د عامه مالی مدیریت ریفورم (PFM) پروسی سره سم، چمتو شوی ده. لومړیتوب لرونکي ملي پروګرامونه، له بودجې سره د پالیسی د همغږۍ د ښه کولو په برخه کې کلیدي نقش لوبوي. د دغو پروګرامونو پراختیا اسانه کار نده. مګر مور توانېدلي یو د اصلي لومړیتوبونو په برخه کې د پام وړ پرمختګ ولرو.

ټول ملي لومړیتوب لرونکي پروګرامونه ګډ اصول لري. د لومړیتوب لرونکي ملي پروګرام لاندې عامه پانګه اچونې لپاره نوي وړاندیزونه باید پر لاندې اصولو تکیه ولري:

- باید په ملي کچه کې وي او جغرافیایي او جنډر مسايلو له اړخه د متوازن پرمختیا په برخه کې دقیقه پاملرنه ولري؛
- د افغانستان د خلکو بیوزلي کمه، اقتصادي وده گړندی او هوساینه ښه کړي؛
- د حفظ او مراقبت اړوند لگښتونو دقیقه اټکل په برخه کې د حکومت نوي پالیسي په پام کې ولري؛
- قوي منطق او د ستونزو د حل لپاره د همغږۍ تگلاره ولري.

<p>هغه ملي لومړیتوب لرونکي پروگرامونه چې په ۲۰۱۸ کال کې بشپړ شوي:</p>	<p>هغه ملي لومړیتوب لرونکي پروگرامونه چې بشپړ شوي او اوسمهال د تطبیق چارې یې روانې دي:</p>
<p>۷- د خصوصي سکتور د پراختیا پروگرام ۸- د کانونو او منابعو د پراختیا ملي پروگرام ۹- د اغیزمنه حکومتولۍ پروگرام ۱۰- د بشري سرچینو د پراختیا پروگرام</p>	<p>۱- د ولسي تړون پروگرام (د ۲۰۱۷ کال په مې میاشت کې پیل شوی) ۲- د ښځو اقتصادي ځواکمنتیا پروگرام (د ۲۰۱۷ کال په مارچ میاشت کې پیل شوی) ۳- د زیربنا ملي پلان (۲۰۱۶) ۴- د عدلي او قضایي سکتور ریفرم پروگرام (په ۲۰۱۷ کې تصویب شوی) ۵- د کرنې د پراختیا جامع پروگرام (د ۲۰۱۶ په اکتوبر کې تصویب شوی) ۶- ښاري پراختیا پروگرام (د ۲۰۱۶ د جولای په میاشت کې تصویب شوی)</p>

د عامه پانګونې په برخه کې اصلاحات: نوي لومړیتوبونه به سر کال د افغانستان د سولې او پرمختګ د ملي چوکاټ (ANPDF) او د وزارتونو د چمتووالي سره سم د پروژې د طرحې د اسنادو د کیفیت پربنسټ وازول شي. مګر، د راتلونکي کال لپاره بودجوي وړاندیزونه باید د مالي او اقتصادي لگښتونو له اړخه تحلیل شي. د افغانستان په ملي بودجه کې مالي منابع په راتلونکي کې به همداشان محدوده پاتې شي. له دې کبله، د مالي بدیلې گزینې ترمنځ تبادلې باید مخکې له هغې څخه چې د بودجوي واحدونو وړاندیزونو ته ژمنه ورکړل شي، واضح شي.

د بودجه جوړونې له پروسې څخه د پروژې جوړونې پروسې جلا کول: په روان کال کې د پراختیایي پروژو د ترتیب پروسه د بودجه جوړونې له پروسې څخه جلا شوی ده. په بودجوي واحدونو کې د پراختیایي پروژو د ترتیب ټیم کولای شي د کال په اوږدو کې د خپلو نویو پراختیایي پروژو پر طرحې او ترتیب کار وکړي او بودجوي امکاناتو ته په کتنې، دغه پروژې د کال منځنۍ ارزونې یا د ملي بودجې د ترتیب پروسې په وخت کې په ملي بودجه کې شامله کړي. په ۱۳۹۷ مالي کال کې د بودجوي واحدونو لپاره د قیمت گذارۍ فارمتونه ترتیب او وړاندې شوي ترڅو د نویو پروژو د څو کلنو لگښتونو څخه واقعي اټکل وړاندې کړي. همداراز، د پروژو شرحه یا کانسپټ نوټ په سمه توګه ترتیب او چمتو شوی ترڅو ادارې وکولای شي د پروژو له تصویب څخه دمخه، د خپلو نویو پروژو مفکوره په اسانه توګه اړوندو ادارو

سره شریکه کړي. نوي پروژې او فعالیتونه باید د ستونزو د حل لپاره ښه منطق ولري او د څو کلونو لپاره د بدلون مشخصه موخه او د لگښتونو د پیدا کولو لپاره واقعي طرحه ولري.

د زیربنایي پروژو ارزونه (Portfolio Review)

د بودجې د اصلاح پروسې د یوې برخې په توګه، د افغانستان دولت د عامه پانګونې مدیریت د پیاوړتیا لپاره په ۱۳۹۷ مالي کال کې د زیربنایي پروژو د پورتنفولیو ارزونه ترسره کړه. دغه ارزونه وښودله چې ګڼ شمېر زیربنایي پروژې د څو کلونو لپاره ځنډول شوي دي. ټاکل شوی ده دغه پروژې د کلني ارزونې په موخه د بودجې کمېټې ته واستول شي چې دغه ارزونه قیمت گذاري، د پروژو پلان جوړونه او د پروژو د بودجې د اټکلونو تصحیح په بر کې نیسي چې دغه کار د زیربنایي پروژو د ملي پایلو د ښه کولو لپاره یو پرځای ګام بلل کېږي.

د مالې وزارت په ۹ لویو زیربنایي وزارتونو کې د پروژو نمونه یي ارزونه د پروژې د تطبیق او د حساسو محدودیتونو د پېژندلو په ګډون د خدمتونو وړاندې کولو، د مطابقت او پراختیایي پروژو د اغیزو د ښه کولو په موخه ترسره کړي ده. دغه نمونه یي ارزونه د عامه پانګونې، مطابقت او د اوسنیو زیربنایي فعالیتونو د اجرا آتو د ښه کولو په موخه د حکومت د بودجې د اصلاحاتو د اوسنۍ پروسې برخه ده. د دغې ارزونې اصلي تمرکز پر هغو ۹ لویو زیربنایي وزارتونو ده کوم چې د ۲۰۱۶-۲۰۲۱ په ملي زیربنایي پلان کې ذکر شوي دي. دغه ادارې/وزارتونه شامل پر ټولګټو وزارت، انرژي او اوبو وزارت، د افغانستان برېښنا شرکت، کور جوړونې او ښاري پراختیا وزارت، کرنې وزارت، ملکي هوايي چلند اداره، کانونو او پترولیم وزارت او مخابراتو او معلوماتي ټکنالوجی وزارت کېږي.

د زیربنایي پروژو د لگښتونو ارزونه: په ۲۰۱۷ کال کې د ملي زیربنایي پروګرام لګښت ۶۳۲ میلیون ډالرو ته رسېدل چې د ۲۰۱۵ کال د ۵۲۷ میلیون ډالره لګښت څخه ۲۰ سلنه زیاتوالې ښيي. د ترانسپورت او انرژي سکتورونه د بودجې د تخصیص او مصارفو پربنسټ د مخکښو سکتورونو په ډله کې راځي چې فیصدي یې په ترتیب سره شاوخوا ۷۶ سلنه او ۷۲ سلنه کېږي. په ۲۰۱۸ کال کې د پراختیایي بودجې تخصیص ۶۴۴ میلیون ډالره کېږي چې د پراختیایي بودجې ۴۲ سلنه جوړوي او دا لومړنۍ کال دی چې له تېرو کلونو څخه د نه لګول شویو تخصیصاتو لېږدول په هغه کې توقف شوی او د پروژې پربنسټ د بودجې تخصیص د کال د مالي مقرراتو له ډلې څخه شمېرل کېږي.

د پروژو ټولیزه کتنه/زیربنایي پورتنفولیو: زیربنایي برخه د پراختیایي پروژو یوه لویه فیصدي جوړوي چې دغه پروژې د تطبیق په موده کې یې د ځنډ له امله تمديد شوي دي. دا پخپله په پراختیایي پروژو کې چې د اختیاري او غیراختیاري بودجې څخه تمویلېږي د یوې سیستماتیکې ستونزې لامل ګرځېدلې دي. ځکه، د لاندې لاملونو له کبله دغه پروژې د تطبیق په ټولو پړاوونو کې ګڼو ستونزو او ځنډونو سره مخ کېږي.

د داوطلبې د اسنادو چمتو کولو او تصویب په پړاو کې د مدیریتي ظرفیتونو محدودیتونه، کمزوری تدارکاتي پروسه او د پروژو د تطبیق ارزونه.

د ارزونې پروسه: د زیربنایي پروژو ارزونه په دوو پړاوونو کې ترسره کېږي: ۱- لومړنۍ مطالعه او ارزونه د مالې وزارت له لوري د اړوندو بودجوي واحدونو سره په مشوره. ۲- د پروژو د اوسنۍ وضعیت تفصیلي ارزونه او د پروژو د ستونزو د پېژندلو په موخه د فورمول جوړول:

ستونزمني پروژې (سور)	گواښ سره مخ پروژې (زير)	د قناعت وړ پروژې (شين)
<ul style="list-style-type: none"> • هغه پروژې چې له ۶ کلونو څخه زيات په بودجه کې موجودې وې او د لگښت کچه يې تر ۲۵ سلنې کمه ده. • هغه پروژې چې له ۵-۶ کلونو په بودجه کې پاتې وې او د لگښت کچه يې تر ۵۰ سلنې کمه ده. • هغه پروژې چې ۴ کاله يا له څلورو کلونو څخه ډېر په بودجه کې پاتې وې او تر اوسه قرارداد نلري. 	<ul style="list-style-type: none"> • هغه پروژې چې له ۲-۴ کلونو په بودجه کې موجودې وې او د لگښت کچه يې ۷۵ سلنې څخه کمه ده. • هغه پروژې چې له ۲-۴ کلونو په بودجه کې موجودې وې او تراوسه قرارداد نلري. 	<ul style="list-style-type: none"> • هغه پروژې چې د قناعت وړ دي او د لگښت کچه يې د منلو دی
۹۶ پروژې (۳۴%)	۵۷ پروژې (۲۰%)	۱۲۸ پروژې (۴۶%)

نوټ: په ځينې مواردو کې د پروژو AFG کوډ د څو پروژو لپاره کارول شوی او يا هم کله چې پخوانی پروژه پای ته رسېدلې د هغې استفاده د نويو پروژو لپاره دوام کې دی

له دې امله، اوسنی پورټفوليو شامل پر ۲۸۱ پروژو کې چې له هغې ډلې ۹۶ پروژې ستونزې لري (۳۴ سلنه د پورټفوليو)، ۵۷ پروژې له گواښ سره مخ دي (۲۰ سلنه) او ۱۲۸ پروژې د قناعت وړ دي (۴۶ سلنه). دغو مشخصاتو ته په کتنې سره، ۵۴ سلنه پروژې له گواښ او ستونزو سره مخ دي.

په وزارتونو کې د گواښونو پروفایل توپیر لري او په دی توگه دي: د ټولگټو وزارت ۵۴ سلنه، د افغانستان برېښنا شرکت ۷۳ سلنه، د انرژۍ او اوبو وزارت ۷۵ سلنه، د ملکي هوايي چلند اداره ۵۲ سلنه، د کرنې وزارت ۳۹ سلنه، د کور جوړونې او ښاري پراختیا وزارت ۴۴ سلنه، د کابل ښاروالي ۲۹ سلنه، د مخابراتو وزارت ۴۶ سلنه او د کانونو وزارت ۲۷ سلنه. هغه وزارتونه او ادارات (د ټولگټو وزارت، د افغانستان برېښنا شرکت او د اوبو او انرژۍ وزارت) چې په ۲۰۱۷ کال کې د اختیاري بودجې د ۷۲٪ څخه زیات زیربنایي تادیات په غاړه لري، د احتمالي ستونزو او گواښونو یوه لوړه فیصدي سره طبقه بندي شوي دي.

د پروژو د تطبیق وضعیت: بودجوي واحدونو سره د ترسره شویو مشورو پربنسټ، د پروژو د تطبیق د وضعیت تحلیل وښودله چې له ۲۸۱ پروژو څخه ۲۱۱ پروژې (۷۵ سلنه) د تطبیق په حالت کې دي، ۲۷ پروژې (۱۰ سلنه) له مالي او فزیکي اړخه د بشپړېدو په حال کې دي، ۳۰ پروژې (۱۱ سلنه) تراوسه قرارداد نلري او ۱۳ پروژې (۴ سلنه) په لومړنیو پړاونو کې د سروی، ډیزاین یا امکان سنجونه په حال کې دي. د ۲۱۱ پروژو (د پروژو ۷۵ سلنه) له ډلې څخه چې د تطبیق په پړاو کې دي، ۱۳۷ پروژې (د پورټفوليو ۴۹٪) د تطبیق په حالت کې دي، ۱۶ پروژې (۶ سلنه) تمديد ته اړتیا لري، ۹ پروژې (۳ سلنه) امنیتي ستونزه لري او اوس د تطبیق وړ ندي، ۱۶ پروژې (۵ سلنه) لاینحله ستونزې لري او ۳۳ پروژې (۱۲ سلنه) د تدارکاتو په پړاو کې دي.

وړاندیزونه: د پروژو د پورتنولویو د ارزونې موندنې د بودجې په استماعیه غونډو کې له وزارتونو سره شریکې او له هغوی څخه غوښتنه شوی ترڅو د پروژو د تطبیق چارې گړندی او له نیردې یې وڅاري. د ځانگړو حل لارو اړوند گامونه هم د هرې پروژې لپاره پېشنهاد شوي ترڅو وزارتونه د هغو پروژو په تطبیق کې چې ستونزو سره مخ دي، مرسته وکړي.

له هغه ځایه چې مالي محدوده سرب کال محدوده ده، ۳۰ هغو پروژو ته چې تراوسه یې قرارداد عقد شوي ندي باید په ځای د دې چې نوي پروژې پیل شي، لومړیتوب ورکړل شي. گڼ شمېر نور وړاندیزونه هم په لاندې ډول دي:

- اوسني هغه پروژې چې د تطبیق په برخه کې ستونزې لري، لاندې برخو کې پرېکړې ته اړتیا لري: د پروژې د مودې تمديد، تدارکات، امنیت، ناكل شوي ستونزې، د اړتیا په صورت کې د پروژې توقف، د پروژې د کاري ساحې کمول او د وجوهو بیا تخصیص.
- هغه پروژې چې د سروې، ډیزاین او امکان سنجونه لاندې دي یا هغه پروژې چې تراوسه قرارداد نلري، باید د مطابقت او لومړیتوب وړکونې لپاره تر ارزونې لاندې ونیول شي. یوازې هغه پروژې چې لوړه لومړیتوب لري د پروژې د طرحې او پړاوونو لپاره باید پېشنهاد شي.
- د پروژې د تمديد غوښتنلیک باید د پروژې د اجراتو پر بنسټ وي. د پروژې د تمديد د منظوري څخه وړاندې، هغه پروژې چې کمزوري اجرات لري او د تدارکاتو او تطبیق په پروسه کې له ځنډ سره مخ دي د لومړیتوب وړکونې، اصلاحي گامونو او د اړتیا په صورت کې د پروژې د توقف له اړخه باید وارزول شي. د هغو پروژو د تمديد لپاره چې د غیراخياري بودجې له لارې تمویلېږي، د ډونر منظوري هم اړین ده.
- هغه پروژې چې لوی اداري او عملیاتي لگښتونه لري او د وزارت د کارکوونکو د معاشاتو او عملیاتي لگښتونو د ورکړې لپاره کارول کېږي باید وارزول شي. د کارکوونکو لگښتونه باید وپېژندل او د وزارت په عادي بودجه کې د ورته لگښتونو د تمویل لپاره د اضافي بودجې د تخصیص په اړه باید توافق وشي.
- د موجودو اخياري پروژو د قیمت او بیلاس ترتیب؛ په پروژه کې د تعهد شوي او نه تعهد شوي بیلاس له اړخه
- د مالې وزارت لخوا په اخياري بودجه کې د روانو تعهداتو او تعهد شویو مالي منابعو د اټکل لپاره اړینه ده ترڅو د مالي تعهداتو مسوده (راتلونکي احتمالي پورونه) ټولو هغو وزارتونو لپاره چې پروژې یې د اخياري وجوهو له لارې تمویلېږي، ترتیب شي.
- د پروژو د اغیزمنه تطبیق، مدیریت او ارزونې په موخه د پایلو پر بنسټ سیستم (PPMS) جوړول او تطبیق

د اداراتو تشکیل

ساختاري کتنه او د تمرکز نشتوالی

په تېرو څوارلسو کلونو کې ټولنيزو او اقتصادي خدمتونو ته په پام سره د هېواد نفوس په جدي ډول زیات شوی دی. د تېرې لسيزې په اوږدو کې د حکومت د دندو پر جوړښت د تجدید نظر پر اړتیا، لکه څنګه چې اړین وو، پاملرنه نده شوی. د مرکزي او ولایتي ادارو د جوړښت د بیا ترتیبولو له لارې د حکومت د جوړښت تجدیدول، د حکومتولۍ د چارو ښه کولو پورې اړه لري.

حکومت په پام کې لري ترڅو په مرکزي سطحه کې د حکومت د یو شمېر دندو د ادغام شؤونیا مطالعه کړي ترڅو له دې لارې ډاډ ترلاسه کړي چې آیا د تشکیلاتي محدودې د رامنځ ته کولو امکان شتون لري، که نه. د تشکیلاتو دغه محدوده به وروسته د ولایتونو او ولسوالیو د تشکیلاتو د پراختیا او پیاوړتیا لپاره وکارول شي.

حکومت پوهېرې چې د خلکو اکثریت په لېرې پرتو سیمو کې ژوند کوي؛ دا پداسې حال کې ده چې اوسني اداري جوړښت دغه انعطاف پذیرې څخه چې پراختیایي او حکومتولۍ خدمتونه په متوازن ډول وړاندې شي، ملاتړ نه کوي. د حکومتولۍ او پراختیایي ښو خدمتونو له لارې په چارو کې د خلکو سیمو کولو په موخه اړتیا لیدل کېږي ترڅو هغه بودجوي واحدونه چې ګډې دندې لري یو له بل سره یوځای شي او د خدمتونو د وړاندې کولو په ډګر کې اغیزمنتیا رامنځ ته شي. د دې ترڅنګ، په مرکز کې د ورته اداراتو یوځای کول د اداري ساختاري محدودې د رامنځ ته کولو په برخه کې چې وکولای شي د موجودو او نویو ساختارونو د پیاوړتیا لپاره وکارول شي، ګټور به وي. دغه موضوع کولای شي د نفوسو د معیاري اټکلونو پربنسټ د نویو ولایتونو د معرفي په چاره کې او نویو ولایتونو ته د موجودو لویو ولایتونو په ویشلو کې مرسته وکړي. دغه چاره د سیمه ییزو اورگانونو خپلواکې ادارې او د احصایې مرکزي ادارې رهبري کوي ترڅو د ولایتونو پر جوړښت باندې د نفوسو د معیاري اټکل پربنسټ بیا کتنه وشي.

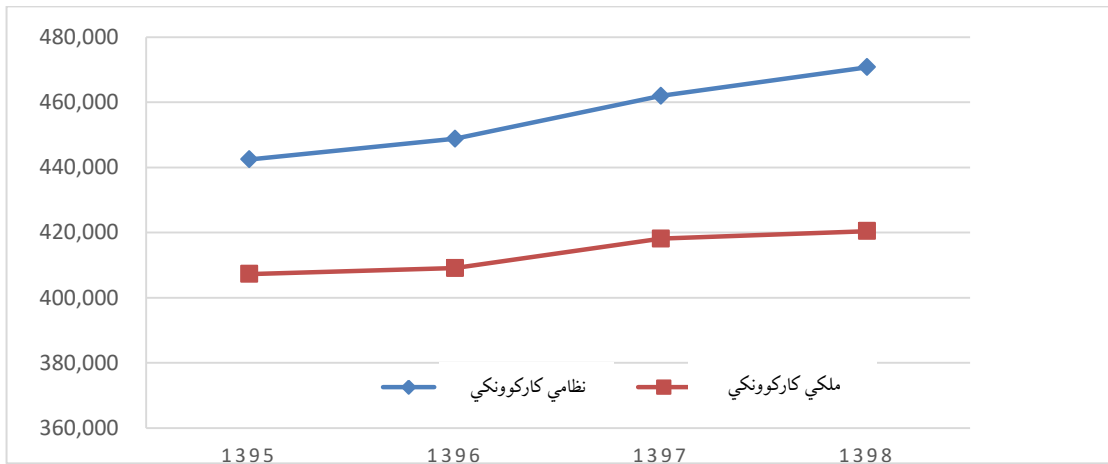
همداراز پدې برخه کې د استخدام په اړه چې د تشکیل کارکوونکي او ملي تخنیکي مرستو (NTA) کارکوونکي په بر کې نیسي مالومات وړاندې کېږي.

تشکیل

په ۱۳۹۸ مالي کال کې د تشکیل مجموعي شمېر نېردي ۸۹۱،۴۴۸ (ملکي او نظامي) تنو ته رسېږي چې د تېر کال د تشکیل په پرتله ۱۱۰،۲۹۷ د تنو (۱.۳ سلنه) په شمېر زیاتوالې ښيي چې ترټولو زیات لوړوالې د ۱۳۹۷ کال په منځنۍ ارزونه کې رامنځ ته شوی ده. د یادونې ده چې ترټولو لوړه زیاتوالی د نظامي کارکوونکو په برخه کې رامنځ ته شوی چې په ۱۳۹۷ مالي کال کې څه باندې ۴۶۲،۰۰۲ تنه وو؛ پداسې حال کې چې په ۱۳۹۸ مالي کال کې دغه رقم ۴۷۰،۸۰۰ تنو ته رسېږي. دغه لوړوالی د توجه وړ ده؛ ځکه چې پدې ورسټو کې امنیتي وضعیت خرابه شوی او پدې برخه کې اړتیاوې ډېرې شوي دي.

په ۱۳۹۷ مالي کال کې د ۱۳۹۶ مالي کال په پرتله د تشکیل شمېر ۲۲،۱۹۷ بستونو ته لوړه شوی وه او په ۱۳۹۶ مالي کال کې د ۱۳۹۵ مالي کال په پرتله د تشکیل شمېر ۸،۱۹۰ بستونو ته لوړه شوی وه.

شکل ۷ (تشکیل - ملکی او نظامی کارکونکي)



د مزد او معاشاتو لگښتونه په ۱۳۹۷ مالي کال کې څه باندې ۴۳.۹ ميليارډ افغانۍ (۶۴۳ ميليون ډالره) زيات شوي. په دغه اقتصادي کوډ کې د لوړوالي اوسط نېرډې ۱۰ سلنه ده چې ترټولو زيات لوړوالی (۱۳ سلنه) په ۱۳۹۷ مالي کال کې د ۱۳۹۶ مالي کال په پرتله راښيي. د پلان شويو لگښتونو مجموع د ۱۳۹۸ مالي کال لپاره څه باندې ۱۹۶ ميليارډ افغانۍ کېږي چې د ملي بودجې ۴۷ سلنه جوړوي. د مزد او معاشاتو په کوډ کې د لوړوالي د همدغې کچې پر بنسټ، تمه کېږي چې تر ۱۴۰۱ مالي کاله پورې د دغه کوډ بودجه څه باندې ۲۶۱ ميليارډ افغانۍ ته ورسېږي چې پدغه ځای کې د عادي بودجې د پايډاري موضوع په منځ مهاله کې تر پوښتنې لاندې راولي. حکومت په پام کې لري ترڅو د تشکیل په مصارفو او کنترول کې د اقداماتو له لارې، د عادي بودجې مصارف کنترول او کم کړي ترڅو په پراختيايي بودجه کې لازياته مالي محدوده رامنځ ته کړي.

جدول ۱۲ (هغه ۱۰ وزارتونه چې د تشکیل ترټولو لوړه شمېر لري)

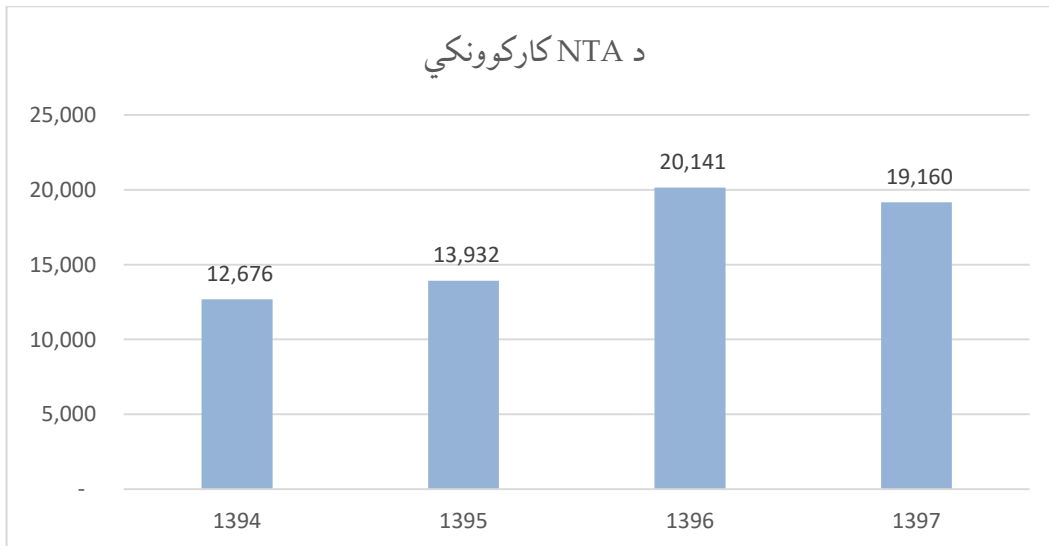
ادارات	1395	1396	1397	1398
1 د پوهنې وزارت	263,961	263,961	271,899	264,498
2 د ملي دفاع وزارت	202,886	204,449	208,113	240,484
3 د کورنيو چارو وزارت	202,696	208,354	208,354	178,781
4 د ملي امنيت لوی رياست	40,741	40,741	42,941	46,941
5 د عامې روغتيا وزارت	18,395	18,403	18,403	18,342
6 د لوړو او مسلکي تحصيلاتو وزارت	12,844	13,444	13,844	13,844
7 د ماليې وزارت	8,607	8,120	9,707	9,707
8 د کرنې، اوبو لگوني او مالدارۍ وزارت	8,388	8,388	8,384	8,388
9 د حج، ارشاد او اوقافو وزارت	8,329	8,371	8,371	8,371
10 د سيمه ييزو اورگانونو خپلواکه اداره	7,450	7,514	7,624	7,642

ملي تخنيکي مرستې (NTA)

د معلوماتو پرنسټ، د NTA کارکونکو شمېر چې د ملي بودجې له لارې تمویلېږي مخ په زیاتېدو دی. د NTA د کارکونکو مجموعي شمېر په ۱۳۹۴ کال کې له ۱۲،۶۷۶ تنو څخه ۲۰،۱۴۱ تنو ته زیات شوی چې ۵۹ سلنه زیاتوالی ښيي.

د حکومت د اقداماتو څخه یو دا دی چې د NTA کارکونکو شمېر راکم کړي؛ چې د دغه اقدام پرنسټ، د NTA شاوخوا ۵ سلنه کارکونکي په ۱۳۹۷ مالي کال کې د ۱۳۹۶ مالي کال په پرتله کم شوي دي. حکومت په پام کې لري ترڅو د NTA کارکونکو شمېر په ۱۳۹۸ مالي کال کې په جدي توګه کم کړي. د حکومت په دندو او اصلي خدمتونو کې د اغیزمنتوب د ساتلو په موخه او د ضعیفو یا نیمګړو خدمتونو د وړاندې کولو د ګواښ څخه د مخنیوی لپاره حکومت هوډ لري ترڅو د NTA کارکونکي په تدریجي ډول د حکومت په کلیدي بستونو کې ځای پرځای کړي او د NTA کارکونکو شمېر اصغري حد ته ورسوي.

شکل ۸ (NTA کارکونکي)



جدول ۱۳ (هغه ۱۰ بودجوي واحدونه چې د NTA ترټولو زیات کارکونکي لري)

بودجوي واحد	1394	1395	1396	1397
1 د عامې روغتیا وزارت	3,628	4,021	4,865	4,021
2 د کلیو د بیارغونې او پراختیا وزارت	2,620	2,738	2,838	2,963
3 د ښار جوړونې چارو وزارت	73	55	1,985	1,735
4 د کرنې، اوبو لګونې او مالدارۍ وزارت	1,200	1,264	1,384	1,563
5 د نفوسو د احوالو ثبت اداره	109	92	957	1,429
6 د پوهنې وزارت	3,372	9,851	12,279	10,688
7 د ټولګټو وزارت	564	0	760	1,049
8 د اوبو او انرژۍ وزارت	311	329	965	980
9 د مالې وزارت	75	318	470	882
10 د کار او ټولنیزو چارو وزارت	8	400	685	818

په ولايتونو کې مالي عمليات

اجمالي مرور

د ملي بودیچې دا برخه د ولايتونو په کچه د مالي منابعو د ویش په اړه مالومات وړاندې کوي. د هېواد د لوړو گټو او د اتباعو د رینښتینو اړتیاوو پر بنسټ؛ په اغېزمنه او عادلانه توگه د منابعو توزیع چې له مخې یې هېواد ځان بساینې ته ورسیري، د حکومت د برنامو په سر کې قرار لري.

په هېواد کې سولې او ثبات ته د رسېدو په موخه، حکومت ټولو هېوادوالو ته د اساسي خدماتو د عرضې د پیاوړتیا او د زېربناوو په برابرولو کې ژمن دی.

د رویتیا او حساب ورکونې د لوړولو په منظور اړینه ده چې حکومت دقیق ولایتي سقفونه د ملي بودیچې په ولایتي تقسیماتو کې په معینه وخت کې ترتیب او خپور کړي.

دا راپور لاندې موضوعات رانغاړي:

1. له ۱۳۹۴ څخه تر ۱۳۹۷ مالي کال پورې د ولايتونو په کچه لگښتونه
2. ولسي تړون يا میثاق شهورندي - دا برخه د ۱۳۹۶، ۱۳۹۷، ۱۳۹۸، ۱۳۹۹ او ۱۴۰۰ مالي کلونو لپاره د اړتیا وړ اټکل شويو منابعو په گډون د ولسي تړون د برنامو په اړه فعالیتونه ارایه کوي.

له ۱۳۹۴_۱۳۹۷ کال پورې د ولايتونو په کچه حکومتي لگښتونه

حکومت د افغانستان د عامه مالي مدیریت د اطلاعاتو د سیستم (افمس) له لارې د ولايتونو لگښتونه تر څارنې او مدیریت لاندې نیسي، چې پيسې له کومه ځایه راځي، چېرته او څنگه لگيري.

په ټوله کې د حکومت ۵۵ سلنه لگښتونه ولايتونو ته اختصاص شوي دي او پاتې ۴۵ سلنه یې د وزارتونو او مرکزي بودیجوي واحدونو له لارې مصرفیږي چې په جغرافیوي لحاظ او د تعیین شويو موخو له مخې نشو کولای چې یو ځانگړي ولایت ته یې منسوب کړو. د لگښتونو په دې برخې کې تجهیزات، عملیاتي لگښتونه او ملي پانگونې راځي.

په دې وروستیو کلونو کې په افغانستان کې د ښاري کېدو لوړې کچې ته په پام، د کابل او د نورو ښارونو مرکزونو کې د نفوس ډېروالی مونږ ته د ولايتونو د لگښتونو په نسبت د نفوسو د پایداره رشد ډېروالی راښيي چې په تېرو ۸ کلونو کې د بودیجې د ډېروالی سره سره د منابعو وېش په غیر مستقیم ډول له مرکز سره سمون نه خوري. د کابل نفوس په ۱۳۸۹ کې له ۳.۶ میلیونه څخه ۴.۸ میلیونو ته په ۱۳۹۷ کې لوړ شوی دی. په دې موده کې په کابل کې د سړي سر لگښتونه نسبتاً پایدار پاتې شوي دي، په داسې حال کې چې په نورو ولايتونو کې په ډېر سرعت سره لوړ شوي دي. په یاده موده کې کابل د لسو هغو ولايتونو چې زیات سړي سر لگښت لري، نهه ویشتم ولایت ته سقوط کړی دی.

جدول ۱۴ (د حکومت لگښتونه د ولایتونو پر بنسټ)

1397	1396	1395	1394	ولایتونه
18,427	25,334	22,314	20,132	۰۱ کابل
17,487	17,001	17,188	15,657	۰۶ ننگرهار
16,059	15,221	15,417	14,444	۲۷ کندهار
16,724	15,994	15,584	15,172	۲۱ بلخ
18,960	14,859	14,991	14,329	۳۲ هرات
11,909	11,607	11,710	11,864	۱۳ پکتیا
9,842	10,573	12,691	13,376	۳۰ هلمند
7,611	6,922	7,732	5,904	۱۷ بدخشان
4,875	5,970	6,631	6,115	۱۹ کندز
6,674	7,829	7,921	5,630	۰۹ بغلان
5,322	5,120	4,782	4,478	۱۸ تخار
8,317	4,977	5,007	4,183	۰۳ پروان
5,448	5,373	3,909	4,465	۲۸ جوزجان
3,869	4,016	3,187	3,409	۱۰ بامیان
3,970	4,366	4,611	5,188	۱۱ غزنی
5,608	5,154	4,624	3,830	۲۹ فاریاب
3,676	3,648	2,914	3,185	۱۵ کنړ
3,581	3,274	4,085	3,239	۱۴ خوست
2,748	3,273	3,064	3,054	۳۳ فراه
3,732	3,813	3,324	3,265	۰۴ وردک
3,630	3,119	2,895	3,280	۰۲ کاپیسا
3,894	3,376	3,150	2,560	۱۲ پکتیکا
2,086	2,982	2,249	2,645	۳۴ نیمروز
3,313	3,160	2,738	2,641	۰۵ لوگر
3,700	2,878	2,958	2,897	۰۷ لغمان
2,899	2,890	2,950	2,679	۲۲ سرپل
2,941	3,254	3,503	3,074	۲۳ غور
3,189	2,395	2,616	2,419	۲۰ سمنگان
2,812	2,668	2,268	1,969	۲۴ دایکندي
1,959	2,217	1,883	2,069	۲۶ زابل
3,235	2,767	2,205	2,263	۳۱ بادغیس
1,882	1,897	2,027	2,716	۲۵ ارزگان
2,000	1,937	1,922	1,783	۱۶ نورستان
2,010	1,816	1,892	1,691	۰۸ پنجشیر

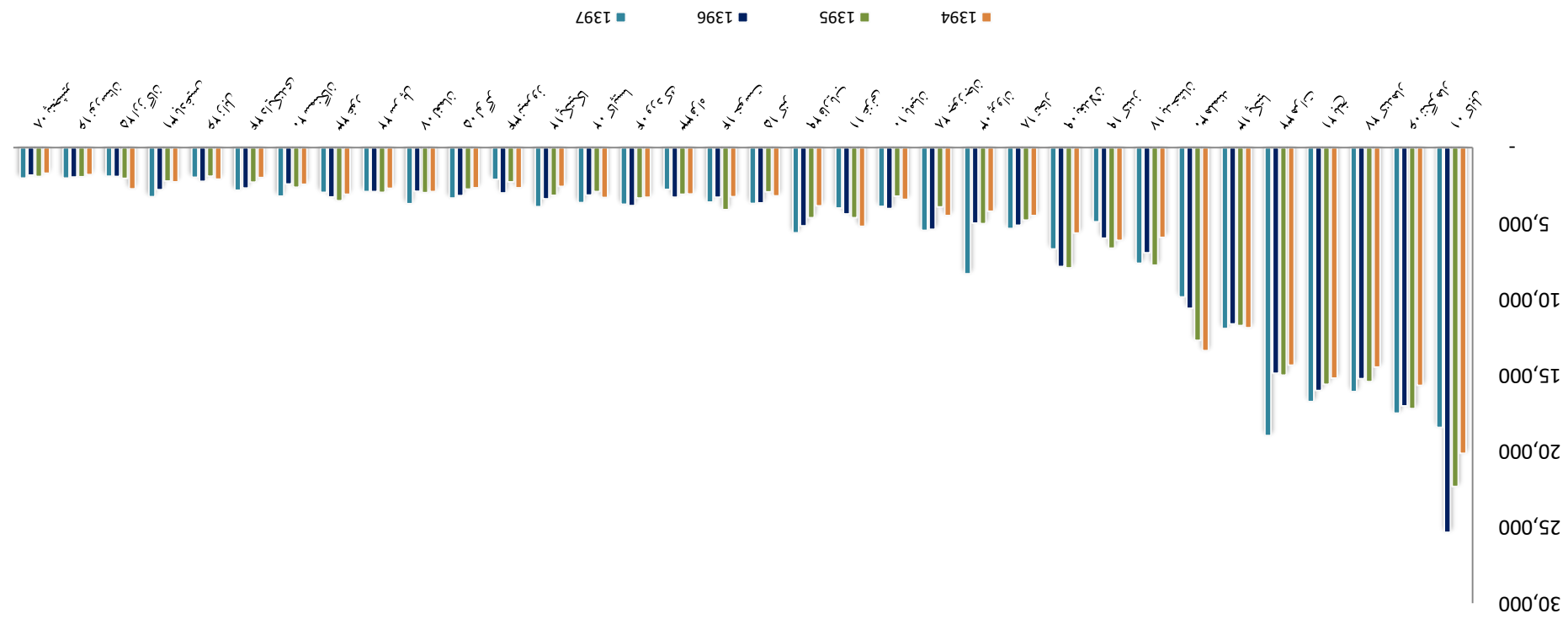
د ولايتي لگښتونو تحليل

د ولايتي لگښتونو د ارزونې لپاره لومړنۍ انتخاب د حقيقي اسمي يا نوميزو کليو لگښتونو پرتله ده. لاندې شکل د ۱۳۹۷ کال د ولايتي لگښتونو توضيح ورکوي. بايد وويل شي چې د ۱۳۹۷ مالي کال د لگښتونو وړاندوينه تخميني په پام کې نيول شوې ده، چې د تغيير وړ ده.

هغه پنځه ولايتونه، چې د ډېر اسمي لگښتونو په سر کې راځي عبارت دي له: کابل، ننگرهار، کندهار، بلخ او هرات څخه، چې د ولايتونو په کچه ۳۷ سلنه لگښتونه او د ټولې بوديجې ۲۰ سلنه لگښتونه تشکيلوي او همدارنگه نوموړي پنځه ولايتونه د هېواد ۳۹ سلنه نفوس تشکيلوي.

د دې ترڅنگ هغه پنځه ولايتونه چې د اسمي لگښتونو کمه برخه تشکيلوي عبارت دي له: پنجشير، نورستان، ارزگان، زابل او ډايکندي څخه چې په يادو ولايتونو کې پنځه سلنه ولايتي لگښتونه سرته رسيدلي او تقريبا د ټولې بوديجې درې سلنه تشکيلوي. دا پنځه ولايتونه د ټول هېواد د نفوسو څخه يواځې پنځه سلنه نفوس تشکيلوي.

همدارنگه کولای شو د ولايتونو په کچه د سړي سر حکومتي لگښتونو تجزيه او شننه وکړو. د شننې دا کړنلاره د دې ښکارندويي کوي، چې په يو ولايت کې په هر کس باندې څومره لگښت کېږي. په ځينو مواردو کې دا کړنلاره د مساويانه او برابرې منابعو د ویش د ښه پوهاوي لپاره په کار اچول کېږي.

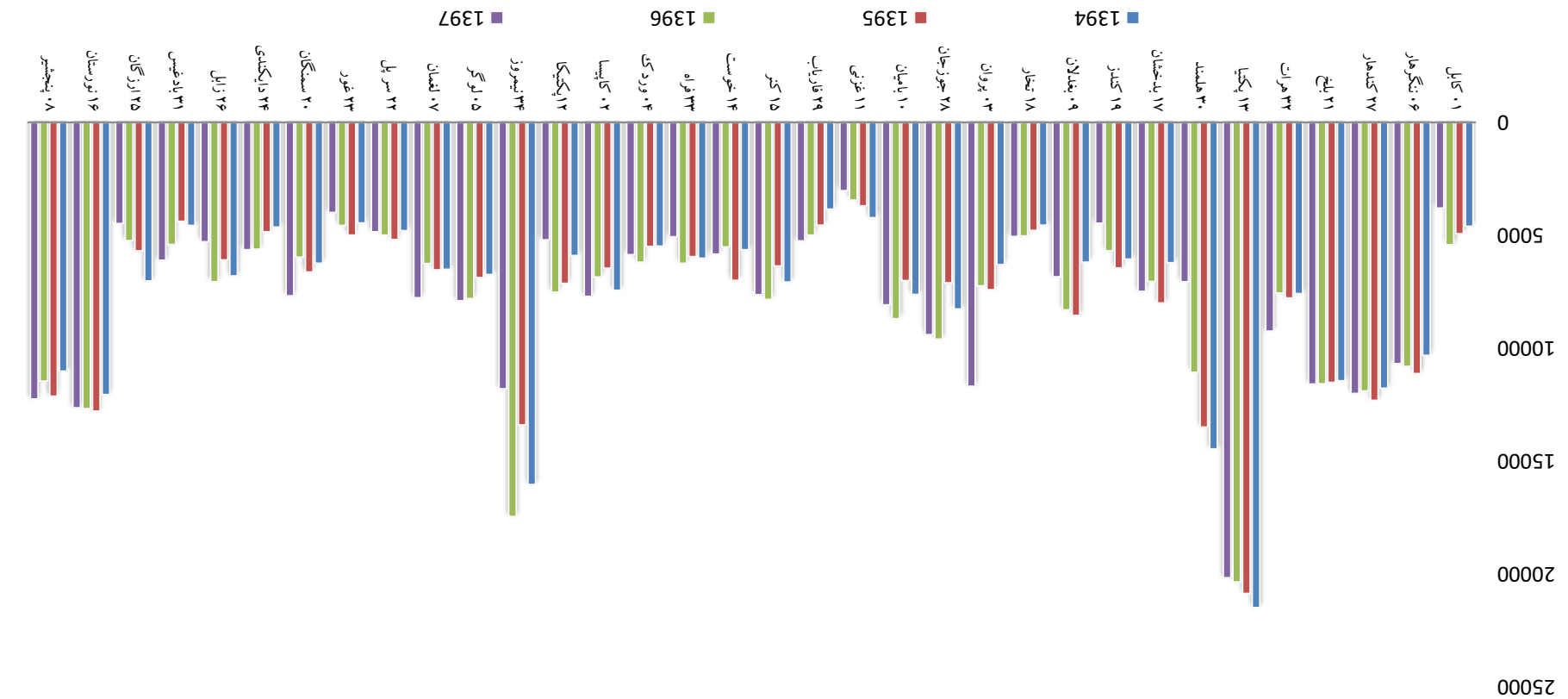


شکل ۹ (د) ولایتونو پر بنسټ د حکومت لښتونه

د سړي سر لگښتونو د شرايطو لاندې پکتيا، نيمروز، نورستان، کندهار او پنجشير ولايتونه د حکومتي ډېرو لگښتونو په ليکه کې لومړی ځای لري. په تېرو اتو کلونو کې پکتيا ولايت نسبتاً ټولو ولايتونو ته د ډېر لگښت درلودنکی و او همدارنگه د ياد ولايت لپاره ټاکل شوي سړي سر لگښتونه په کال ۱۳۹۷ کې ۲۰۱۶۲ افغانۍ وې، چې د ۲۹۵ امريکايي ډالرو سره سمون خوري.

هغه ولايتونه چې د سړي سر حکومتي بوديچې کمه برخه يې مصرف کړې په دې ډول دي: غزني، کابل، غور، فارياب، باغيس او سرپل. د سړي سر لگښتونو د کم لگښت په ليکه کې تر ټولو کم لگښتونه په غزني کې ول، چې په کال ۱۳۹۷ کال کې د دغه ولايت د هر وگړي لپاره ۳۰۱۹ افغانۍ چې ۴۴ امريکايي ډالرو سره سمون خوري، محاسبه شوي دي. د سړي سر لگښتونو لوړه کچه چې د پکتيا ولايت لپاره محاسبه شوې وه تقريباً د غزني ولايت د سړي سر لگښتونو شپږ برابره کېږي. دا خبره دغیرې مساويانه او نابرابره مالي منابعو د ویش بنکارندويی کوي، چې حکومت به په راتلونکو کلونو کې ورته پوره پاملرنه کوي.

پنځه لوړ او پنځه ټيټ ولايتونه د حکومت د سړي سر لگښتونو د نسبي ميزان د پرتلنې په اساس په تېرو څو کلونو کې په بشپړه توگه پايدار ول. نورو ولايتونو په حکومتي لگښتونو کې د پام وړ ډېروالی ليدلی دی. ځينې يې په يو کال کې د لویو پروژو د ډېروالي سره مخ شوي په داسې حال کې چې په اوسني وضعیت کې امنيتي حالات داسې دي چې ځينې ولايتونو د امن او ناامن ترمنځ حرکت لري.



شکل ۱۰ (د ولايتونو پر بنسټ د سوي د لگښت) ملکي

خلکو سره د حکومت مشورتي غونډې

له خلکو سره د حکومت مشورتي غونډې، خلکو سره د اړیکې جوړولو یوه تگلاره ده چې له دې لارې د حکومت د کړنو په هکله د خلکو نظریات ترلاسه کېږي. د خلکو د ستونزو او اړتیاوو په اړه د معلوماتو راټولول په مستقیمه توګه د هغوی د استازو له لارې چې د مختلفو ډلو څخه جوړ دي، خلکو ته د خدمتونو د وړاندې کولو په اړه د رغنده وړاندیزونو ترلاسه کول او د حکومت او خلکو ترمنځ د واټن د له منځه وړلو په موخه د خلکو او حکومت ترمنځ د یوې ښې اړیکې جوړول د دغو غونډو له موخو څخه شمېرل کېږي.

خلکو سره د حکومت مشورتي غونډې یوه پرانیسته، آزاده او ډیموکراتیکه پروسه ده چې حکومت له دې لارې کولای شي ترڅو خلکو سره په مشوره کې پرېکړه وکړي او د دولت مالي منابع پراختیایي برخو باندې مصرف کړي ترڅو ترټولو لوړه اغیزمنتوب لاسته راوړي.

حکومت هڅه کوي ترڅو د ځینو اېزرونو څخه په استفادې د خلکو اړتیاوې راټول او د مناسبو پالیسي ګانو د طرحې له لارې د خلکو اړتیاوو ته رسېدنه وکړي. مګر، تجارب ښودلي چې د اکثر و پالیسي ګانو، پروژو او پراختیایي پروګرامونو طرحه د آمارو، ارقامو او معلوماتو پر بنسټ چې له مختلفو منابعو څخه لاسته راځي، سل په سلو کې د خلکو اړتیاوې نه منعکسوي او د هغو کارپوهانو د نظریاتو څخه چې په مرکز کې دي اغیزمنه شوي دي.

له دې امله، د مالې وزارت پرېکړه کړې ترڅو په پنځو ولایتونو کې د مشورتي غونډو په داپرولو سره له خلکو څخه مستقیم معلومات ترلاسه کړي ترڅو د خلکو اړتیاوې په مستقیم ډول راټول او په ملي بودجه کې یې منعکسه کړي.

د مالې وزارت له اړوندو اورګانونو سره د مشورې څخه وروسته په پنځو ولایتونو (کابل، بلخ، هرات، کندهار او ننگرهار) کې د مشورتي غونډو د جوړولو لپاره پرېکړه وکړه. د مشورتي غونډو لپاره د ګډونوالو غوره کول هم د ولسوالي ګانو د پراختیایي شورا ګانو د غړو او د ښارونو په کچه د فعالو ځوانانو څخه ترسره شوی ده. د مالې وزارت پلاوي د دغو غونډو د جوړولو د رهبرۍ په کچه کې قرار درلود. په دغو غونډو کې د سیمه ییزو اورګانونو خپلواکې ادارې، د اقتصاد وزارت او د مالې وزارت د پالیسي معینیت استازو د مرکزي ټیم او د ولایت مرستیال، مستوفي او اقتصاد ریس د ولایتي ټیم په توګه ګډون کړي وو.

د تطبیق تگلاره

د ګډونوالو وړاندیزونه د ځانګړي ټیم لخوا یادداشت او د ماهیت پر بنسټ یې په مختلفو کټګوریو کې اړوندو وزارتونو/ادارو ته د هغوی د اړتیاوو د لست سره یو ځای د یو مکتوب پوسبله لېږل شوي او له هغوی څخه غوښته شوي ترڅو دغو اړتیاوو ته د لومړیتوب په توګه په منځ مهاله موده (۱۳۹۸-۱۴۰۱) کې پخپلو بودجوي وړاندیزونو کې ځای ورکړي.

په دغو پنځو مشورتي غونډو کې د وړاندیزونو او ګډونوالو شمېر په لاندې ډول دي:

شمبره	ولایت	د گډونوالو شمېر	د اړتیاوو شمېر
۱	کابل	۹۰	۱۰۸
۲	بلخ	۱۴۰	۲۱۰
۳	هرات	۱۳۰	۱۰۹
۴	کندهار	۱۲۵	۱۱۱
۵	ننګرهار	۱۲۰	۲۱۹
	مجموع	۶۰۵	۷۵۷

له ټولو دولتي ادارو څخه غوښتنه شوی ترڅو لږترلږه دوه یا درې ولسي اړتیاوې پخپل ۱۳۹۸ مالي کال بودجوي پلان کې په پام کې ونیسي او هغه پروژې چې د مالي منابعو د محدودیت له کبله نه تمویلېږي د ۱۳۹۹-۱۴۰۱ کلونو په بودجه کې منعکسه کړي.

د هغو وړاندیزونو لپاره چې مخکې له مخکې د اداراتو په بودجوي پلانونو کې د تطبیق په حالت پروژې ښودل شوي، غوښتنه شوي ترڅو لاندې معلومات وړاندې کړي: (۱) د پروژې د پای وخت ټاکل، (۲) د پروژې د تطبیق/اجرا اړوند ستونزې، (۳) د مالي منابعو محدودیت

د تمویل گزینې

خلکو سره د حکومت مشورتي غونډو وړاندیزونه یوازې په لاندې حالاتو کې د تمویل وړ دي:

۱. موجود منابع (اختیاري) - دغه منابع شامل د بودجې پر سقف کېږي چې پخوا د بودجې په استماعیه غونډو کې هم تایید شوي.
۲. وجوه غیر مشروط- این وجوه احتیاطی بوده و درجریان هرسال مالی برای هر ولایت مبلغ 70 میلیون افغانی اختصاص داده میشود.
۳. غیرمشروط وجوه - دغه وجوه احتیاطي دي او د هر مالي کال په اوږدو کې د هر ولایت لپاره ۷۰ میلیونه افغانی ځانگړې کېږي.

د هرې پروژې د تمویل گزینې د اړوندې ادارې لخوا ټاکل کېږي. کله چې د ټولو ادارو د پروژو لست د رسمي مکتوب له لارې ترلاسه شي، د مالې وزارت ولسي وړاندیزونه چې د اړوندو ادارو له لوري غوره شوي د سیمه ییزو اورگانونو د خپلواکې ادارې له لارې ټولو ولایتونو سره شریکوي.

ولسي تړون

د ولسي تړون څخه موخه له زرگونو سيمه ييزو ټولنو سره د افغانستان د حکومت د ملاتړ له لارې د دولت د ځان بيا پياوړتيا د ليد پلي کول دي. دغه پروگرام د افغانستان د سولې او پراختيا ملي چوکاټ (ANPDF) يوه کلیدي ستنه بلل کېږي چې د بيوزلی په له منځه وړلو او مالي منابعو څخه د پراخې گټې اخيستنې په برخه کې مرسته کوي.

د ملي يووالي پروگرام (NSP) په اتکا سره، ولسي تړون د ټولني په کچه د يو منسجم بودجوي او مالي سيستم له لارې کار کوي چې د ميکانيزمونو موخه يې مشارکت، د منابعو عادلانه تخصیص، روڼتيا او ځواب ورکونه دي. ولسي تړون به د پوهنې، روغتيا، د کليو اساسي زیربناوې (د څښلو اوبو، سړکونو، اوبو لگونې او د تجديد وړ انرژۍ په گډون)، د فاضله اوبو (فاضل آب) پاکول او د افغانستان په کليو او ښارونو کې د کرنې د ودې اساسي خدمتونه پياوړي کړي.

ولسي تړون يو بين الوزارتي پروگرام دی څو په کليو او ښارونو کې د خدمتونو وړاندې کول لا اغيزمن او اتباع محوره کړي. شپږ بودجوي واحدونه (د ماليې، د کليو د بيارغونې او پراختيا، د کرنې، پوهنې او د عامې روغتيا وزارتونه او د سيمه ييزو اورگانونو خپلواکه اداره) د دغه ملي لومړيتوب لرونکي پروگرام تطبيق کونکي بلل کېږي.

د دواړو، حکومتولۍ او پرمختيايي فعاليتونو لپاره د يوې گډې نقطې په توگه د اټکل شوي ۳۸،۰۰۰ ټولنيزو پراختيايي شوراگانو څخه په گټې اخيستنې، ولسي تړون به د ضعف او تاوتریخوالي په له منځه وړلو کې هم مرسته وکړي. ولسي تړون کلی، ټولني، ولسوالۍ، ولايت او مرکزي حکومت يو له بل سره نښلوي او دولت به له دې لارې ځواکمن کړي ترڅو د خلکو اړتياوو ته په ښه توگه رسېدنه وکړي. لږترلږه ۲۵ ميليونه خلک چې نيمایي به يې ښځې وي، له ولسي تړون څخه به گټه پورته کړي.

ولسي تړون د ۵۲،۳ ميليارد افغانۍ يا ۷۵۰ ميلیون ډالرو په لگښت په درېيو پړاوونو کې د لسو کلونو په اوږدو کې پلي کېږي چې د تمويل چاره يې د افغانستان حکومت، نړيوالې ټولنې او نړيوال بانک پر غاړه لري.

۱۴۰۰	۱۳۹۹	۱۳۹۸	۴۰۱۸	۴۰۱۷	مجموع	ولایت	ولسوالی	ولایتونه
758,835			1,199,483	389,277	4,736,370	508	102	
637,240	2,516,847	1,083,934	1,089,972	244,208	5,572,200		120	تېرک
7,101,531	1,998,941	1,873,682	1,499,146	807,110	13,280,410		286	لېل و سرچنگل
1,037,561	1,526,144	1,764,871	1,596,424	575,899	6,500,900	668	140	اوبه
1,000,495	2,539,691	1,701,823	1,572,327	522,393	7,336,730		158	پښتون زرغورن
195,878	478,000	1,279,853	1,054,485	520,844	3,529,060		76	زده خان
304,431	2,255,156	517,831	289,524	347,858	3,714,800		80	قارسی
1,362,120	620,084	2,316,939	2,064,733	787,113	7,150,990		154	کچ
432,040	714,612	734,892	472,010	432,545	2,786,100		60	کسان
35,000	65,000	1,567,917	3,593,028	496,995	5,757,940	249	124	میر
869,805	1,633,952	1,479,522	1,665,736	155,361	5,804,375		125	خوبه
193,443	450,000	1,147,792	1,226,202	186,578	3,204,015	321	69	قراڼ
45,000	89,700	1,310,994	1,977,100	849,225	4,272,020		92	مینه
150,579	160,287	256,133	186,418	128,848	882,265		19	خان خانان
243,197	1,991,531	413,674	424,662	84,516	3,157,580		68	لښار
293,024	250,000	1,276,064	1,324,111	246,556	3,389,755		73	انجوي
262,988	85,678	447,337	481,748	68,864	1,346,615	306	29	مارل
888,921	149,247	1,512,038	1,543,542	317,577	4,411,325		95	چلم

۱۴۰۰		۱۳۹۹		۱۳۹۸		۱۳۹۷		۱۳۹۶		۱۳۹۵	
۴۰۴۱		۴۰۴۰		۴۰۱۹		۴۰۱۸		۴۰۱۷		مجموع	
ولایت		ولایت		ولایت		ولایت		ولایت		ولایت	
ولایت		ولایت		ولایت		ولایت		ولایت		ولایت	
۳۵,۰۰۰	۳۵,۰۰۰	۳۵,۰۰۰	۳۵,۰۰۰	۳۵,۰۰۰	۳۵,۰۰۰	۳۵,۰۰۰	۳۵,۰۰۰	۳۵,۰۰۰	۳۵,۰۰۰	۳۵,۰۰۰	۳۵,۰۰۰
۷۴,۸۶۲	۱۱۰,۰۰۰	۱۱۰,۰۰۰	۱۲۹,۲۷۹	۱۲۷,۲۸۶	۱۲۷,۲۸۶	۱۲۷,۲۸۶	۱۲۷,۲۸۶	۱۲۷,۲۸۶	۱۲۷,۲۸۶	۱۲۷,۲۸۶	۱۲۷,۲۸۶
۷۴۰,۰۲۹	۴۹۱,۶۵۳	۴۹۱,۶۵۳	۱,۲۵۸,۷۷۶	۱,۴۴۱,۲۵۶	۱,۴۴۱,۲۵۶	۱,۴۴۱,۲۵۶	۱,۴۴۱,۲۵۶	۱,۴۴۱,۲۵۶	۱,۴۴۱,۲۵۶	۱,۴۴۱,۲۵۶	۱,۴۴۱,۲۵۶
۴,۶۵۶,۳۱۶	۱,۰۷۲,۱۸۲	۱,۰۷۲,۱۸۲	۱,۱۱۶,۳۸۱	۱,۱۵۴,۱۲۶	۱,۱۵۴,۱۲۶	۱,۱۵۴,۱۲۶	۱,۱۵۴,۱۲۶	۱,۱۵۴,۱۲۶	۱,۱۵۴,۱۲۶	۱,۱۵۴,۱۲۶	۱,۱۵۴,۱۲۶
۵۲,۴۷۱	۲۶۰,۰۰۰	۲۶۰,۰۰۰	۱,۳۵۸,۵۹۶	۱,۵۸۲,۷۶۵	۱,۵۸۲,۷۶۵	۱,۵۸۲,۷۶۵	۱,۵۸۲,۷۶۵	۱,۵۸۲,۷۶۵	۱,۵۸۲,۷۶۵	۱,۵۸۲,۷۶۵	۱,۵۸۲,۷۶۵
۱,۳۱۵,۳۹۰	۸,۳۰۸	۸,۳۰۸	۲,۲۳۷,۴۵۳	۲,۵۸۴,۹۷۷	۲,۵۸۴,۹۷۷	۲,۵۸۴,۹۷۷	۲,۵۸۴,۹۷۷	۲,۵۸۴,۹۷۷	۲,۵۸۴,۹۷۷	۲,۵۸۴,۹۷۷	۲,۵۸۴,۹۷۷
۳۵,۰۰۰	۴۰,۰۰۰	۴۰,۰۰۰	۲,۷۶۳,۸۸۲	۴,۰۶۰,۲۱۲	۱,۹۲۳,۵۵۶	۸,۸۲۲,۶۵۰	۴,۵۹۷,۰۶۵	۲۵۷,۸۸۷	۴,۵۹۷,۰۶۵	۲۵۷,۸۸۷	۴,۵۹۷,۰۶۵
۵۵,۰۰۰	۷۵,۶۰۰	۷۵,۶۰۰	۱,۳۴۰,۹۱۴	۲,۸۶۷,۶۶۵	۲۵۷,۸۸۷	۴,۵۹۷,۰۶۵	۲۵۷,۸۸۷	۴,۵۹۷,۰۶۵	۲۵۷,۸۸۷	۴,۵۹۷,۰۶۵	۲۵۷,۸۸۷
۱,۳۸۱,۱۸۹	۱,۰۳۹,۴۳۷	۱,۰۳۹,۴۳۷	۲,۳۴۹,۳۷۷	۱,۲۷۰,۶۵۶	۱,۶۲۱,۱۱۶	۷,۶۶۱,۷۷۵	۱,۶۲۱,۱۱۶	۷,۶۶۱,۷۷۵	۱,۶۲۱,۱۱۶	۷,۶۶۱,۷۷۵	۷,۶۶۱,۷۷۵
۴۵,۰۰۰	۵۰,۰۰۰	۵۰,۰۰۰	۱,۶۵۲,۷۲۱	۱,۴۴۰,۰۱۹	۸۹۸,۵۴۰	۴,۰۸۶,۸۸۰	۸۹۸,۵۴۰	۴,۰۸۶,۸۸۰	۸۹۸,۵۴۰	۴,۰۸۶,۸۸۰	۴,۰۸۶,۸۸۰
۳,۰۰۰	۵۰,۰۰۰	۵۰,۰۰۰	۶۴۰,۱۱۰	۱,۲۴۷,۸۸۴	۷۵۲,۲۳۶	۲,۶۹۳,۲۳۰	۷۵۲,۲۳۶	۲,۶۹۳,۲۳۰	۷۵۲,۲۳۶	۲,۶۹۳,۲۳۰	۲,۶۹۳,۲۳۰
۲۹۰,۲۳۰	۷۹۰,۸۹۰	۷۹۰,۸۹۰	۴۹۳,۶۷۵	۵۴۹,۲۳۴	۵۸۴,۱۶۶	۲,۱۸۲,۴۴۵	۲,۱۸۲,۴۴۵	۲,۱۸۲,۴۴۵	۲,۱۸۲,۴۴۵	۲,۱۸۲,۴۴۵	۲,۱۸۲,۴۴۵
۲۲۸,۸۸۱	۶۲۰,۶۸۵	۶۲۰,۶۸۵	۳۸۹,۳۲۳	۴۳۳,۲۱۸	۴۵,۹۸۷	۱,۷۱۸,۰۹۵	۴۵,۹۸۷	۱,۷۱۸,۰۹۵	۴۵,۹۸۷	۱,۷۱۸,۰۹۵	۴۵,۹۸۷
۴۵,۰۰۰	۷۰,۰۰۰	۷۰,۰۰۰	۶۰۳,۷۶۱	۸۶۲,۹۶۳	۴۳,۵۰۱	۱,۶۲۵,۲۲۵	۴۳,۵۰۱	۱,۶۲۵,۲۲۵	۴۳,۵۰۱	۱,۶۲۵,۲۲۵	۴۳,۵۰۱
۱,۳۷۷,۴۲۵	۱,۴۰۸,۲۷۴	۱,۴۰۸,۲۷۴	۲,۳۴۲,۹۷۴	۲,۶۶۹,۴۲۶	۲۱۴,۴۶۵	۸,۰۱۲,۵۶۵	۲۱۴,۴۶۵	۸,۰۱۲,۵۶۵	۲۱۴,۴۶۵	۸,۰۱۲,۵۶۵	۲۱۴,۴۶۵
۴۵,۰۰۰	۶۵,۷۰۰	۶۵,۷۰۰	۴,۵۴۸,۱۵۳	۵,۶۱۲,۱۴۰	۷۳۴,۱۰۲	۱۱,۰۰۵,۰۹۵	۷۳۴,۱۰۲	۱۱,۰۰۵,۰۹۵	۷۳۴,۱۰۲	۱۱,۰۰۵,۰۹۵	۷۳۴,۱۰۲
۳۲۲,۴۹۸	۱,۸۸۹,۹۱۸	۱,۸۸۹,۹۱۸	۵۴۸,۵۶۴	۳۸۸,۸۹۸	۲۸۶,۳۱۱	۳,۴۳۶,۱۹۰	۲۸۶,۳۱۱	۳,۴۳۶,۱۹۰	۲۸۶,۳۱۱	۳,۴۳۶,۱۹۰	۲۸۶,۳۱۱
۴,۰۸۷,۳۲۰	۴,۰۸۷,۳۲۰	۴,۰۸۷,۳۲۰	۵,۱۵۳,۹۳۶	۵,۱۵۳,۹۳۶	۵,۱۵۳,۹۳۶	۵,۱۵۳,۹۳۶	۵,۱۵۳,۹۳۶	۵,۱۵۳,۹۳۶	۵,۱۵۳,۹۳۶	۵,۱۵۳,۹۳۶	۵,۱۵۳,۹۳۶

۱۴۰۰		۱۳۹۹		۱۳۹۸		۱۳۹۷		۱۳۹۶		۱۳۹۵	
۴۰۴۱		۴۰۴۰		۴۰۱۸		۴۰۱۷		۴۰۱۶		۴۰۱۵	
جمهورية الدومينيكان		جمهورية الدومينيكان		جمهورية الدومينيكان		جمهورية الدومينيكان		جمهورية الدومينيكان		جمهورية الدومينيكان	
1,966,856	1,966,856	290,639	290,639	283,166	283,166	74,573	74,573	2,786,100	2,786,100	3,993,410	3,993,410
2,762,149	2,762,149	436,809	436,809	430,766	430,766	106,888	106,888	2,786,100	2,786,100	3,993,410	3,993,410
256,798	256,798										
1,041,389	1,345,000	4,238,053	4,238,053	4,013,485	4,013,485	1,202,999	1,202,999	11,840,925	11,840,925	255	255
8,780	91,500	278,397	278,397	119,860	119,860	244,424	244,424	742,960	742,960	16	16
35,000	45,000	272,470	272,470	240,670	240,670	289,125	289,125	882,265	882,265	19	19
323,418	399,587	550,129	550,129	482,791	482,791	194,345	194,345	1,950,270	1,950,270	42	42
50,000	225,000	3,670,347	3,670,347	3,180,293	3,180,293	1,418,400	1,418,400	8,544,040	8,544,040	184	184
199,596	153,000	1,049,203	1,049,203	963,865	963,865	327,565	327,565	2,693,230	2,693,230	58	58
381,134	912,257	648,301	648,301	703,842	703,842	94,131	94,131	2,739,665	2,739,665	59	59
322,480	1,286,351	548,533	548,533	599,355	599,355	75,816	75,816	2,832,335	2,832,335	61	61
502,475	330,464	854,701	854,701	955,532	955,532	96,492	96,492	2,739,665	2,739,665	59	59
364,341	2,385,820	619,738	619,738	538,928	538,928	223,888	223,888	4,132,715	4,132,715	89	89
747,843	100,000	1,555,723	1,555,723	1,592,044	1,592,044	322,846	322,846	4,318,455	4,318,455	93	93
509,976	433,805	867,460	867,460	673,857	673,857	393,872	393,872	2,878,970	2,878,970	62	62
295,565	120,000	916,903	916,903	826,723	826,723	301,864	301,864	2,461,055	2,461,055	53	53
2,298,996	1,441,078	3,910,548	3,910,548	3,369,673	3,369,673	1,443,695	1,443,695	12,463,990	12,463,990	154	154
5,736,798	346,456	2,006,196	2,006,196	1,819,168	1,819,168	307,082	307,082	10,215,700	10,215,700	220	220
	1,139,436	1,226,647	1,226,647							99	99

ولایتی

ولایتی

داجتماعی و اقتصادی

۱۴۰۰	۴۰۴۰	۱۳۹۸	۴۰۱۸	۴۰۱۷	مجموع	ولایت	ولسوالی	ولایتونه
721,141	178,267	776,907	1,214,304	295,536	4,597,065	۲۹۸		
456,741	178,267	776,907	879,703	76,567	2,368,185	51	خجاستان	
35,000	20,000	571,680	37,287		1,393,050	30	جاگی خنار	
50,000	62,300	745,580	1,046,737	370,698	2,275,315	49	کلاره	
648,071	96,733	1,102,356	1,245,718	111,137	3,204,015	69	موسسه	
1,517,665	3,635,534	2,581,518	2,155,788	1,021,720	10,912,225	235	مرکز لوگر - پل علم	
609,267	654,262	1,036,352	803,694	471,919	3,575,495	77	جیرسی	
440,503	55,000	1,547,143	1,561,491	342,838	3,946,975	85	خنیز	
300,775	972,504	511,613	565,098	64,630	2,414,620	52	میدان شهر	
1,411,482	2,751,593	2,400,904	1,844,488	1,110,708	9,519,175	205	حصه اول بهسود	
738,078	4,215,809	1,255,457	1,337,740	207,562	7,754,645	167	بهرامی شهید	
565,056	11,939,982	961,149	790,945	392,103	14,649,235	181	تیرنی	
1,907,977	5,571,787	3,245,432	3,305,584	689,114	14,719,895	317	خاوری	
283,095	500,056	481,539	452,753	139,957	1,857,400	40	جواچه صبری	
837,167	1,845,268	10,424,004	1,242,611	510,150	14,859,200	320	تاور	
272,700	1,199,986	463,857	394,035	176,911	2,507,490	54	خانی جل	
64,296	1,502,688	109,366	86,143	48,473	1,810,965	39	سر روضه	
847,755	485,931	1,442,014	973,136	801,794	4,550,630	98	مرکز پختیکا - میره	

۱۴۰۰	۱۳۹۹	۱۳۹۸	۱۳۹۷	۱۳۹۶	مجموع	ولایت	ولسوالی	ولایتونه
85,000	110,000	416,678	1,534,795	732,497	2,878,970		تختی خیل	
1,010,756	1,740,944	5,719,277	1,386,821	729,382	10,587,180	437	مړکي جويست - جويست	جويست
383,616	1,271,833	652,524	643,689	159,482	3,111,145		کږيز	
312,803	1,379,183	532,073	513,515	141,396	2,878,970		نادر شاه کور	
397,010	1,811,270	675,307	687,796	143,417	3,714,800		ستونزي	
97,699	2,283,358	166,184	130,895	73,655	2,751,790	943	پهسو د	ننگرهار
471,000	5,592,410	801,161	710,858	275,266	7,850,695		کږ کږ	
214,939	2,611,514	365,607	352,530	97,484	3,642,075		چترهار	
597,686	1,426,036	11,016,652	800,771	450,594	16,834,480		جيوکاتي	
146,727	429,211	3,249,579	196,582	110,617	4,132,715		پشپور	
413,987	58,213	704,183	587,528	279,228	2,043,140		درپا	
393,377	1,039,297	669,126	593,462	230,144	2,925,405		دره نور	
2,175,919	1,626,516	3,701,196	2,501,710	2,053,974	12,059,315		سړج رود	
1,251,164	314,017	2,128,207	1,203,737	1,415,805	6,312,930		کله	
82,104	488,604	139,657	104,684	67,216	882,265	380	لپواکي	پکتيا
242,627	1,204,869	412,704	355,484	152,501	2,368,185		سبزکي	
595,380	3,135,470	1,012,729	926,329	320,208	5,990,115		چنگي	
	1,044,715	519,938					سپه کرم	

7,910,113	27,979,235	40,397,855	13,596,000	21,473,935	12,413,642	123,770,780	850	مجموع
3,058,100	6,438,327	8,474,855	2,940,000	4,941,645	4,417,853	30,270,780		مركز/اينل
	835,441	6,683,000	2,366,000	4,234,416	2,381,143	16,500,000	150	ميزان
-	5,448,467	7,332,000	2,044,000	4,419,608	2,755,925	22,000,000	200	هيات
2,247,400	7,600,000	6,335,000	2,372,000	1,777,451	1,668,149	22,000,000	200	خلاف آيا
2,604,613	7,657,000	11,573,000	3,874,000	6,100,815	1,190,572	33,000,000	300	كساحر
1400	1399	1398	دال ترهه د لگيتونو ايجل	حقيقي لگيتونه	1396	مجموع		د سيمه تيزو شورگانو شمير

جدول ۱۷ (سيمه تيزو شورگانو شمير)

99,942,343	220,000,000	170,000,000	155,100,000	54,147,567	699,189,910	13,622	13,622	124	34
320,072	554,938	544,436	378,750	291,379	2,089,575			45	زدران
514,609	560,000	1,377,023	844,353	233,076	3,529,060			76	احسان آيا
581,472			341,457	298,518	2,786,100				
۴۰۴۱	۴۰۴۰	۴۰۱۹	۴۰۱۸	۴۰۱۷	مجموع	ولایت	ولسوالی		ولایتونه
۱۴۰۰	۱۳۹۹	۱۳۹۸	۱۳۹۷	۱۳۹۶	د اجناساتو شمير				

د پلي برخه	د پلي برخه پور	د پلي برخه پور د اصلي پور	د اصلي پور کچه	د اصلي پور کچه	د اصلي پور کچه	د اصلي پور کچه	د اصلي پور کچه	د اصلي پور کچه	د اصلي پور کچه	د اصلي پور کچه	د اصلي پور کچه	د اصلي پور کچه	د اصلي پور کچه	د اصلي پور کچه	د اصلي پور کچه
د پلي برخه پور	26,927.60	26,927.60	-1,436.60	0	0	0	0	0	0	0	0	0	0	0	0
د اصلي پور کچه	50,173.60	47,900.90	-2,562.80	2,272.70	0	0	0	0	0	0	0	0	0	0	0
د پلي برخه پور	3,478.00	3,478.00	-190.1	0	0	0	0	0	0	0	0	0	0	0	0
د اصلي پور کچه	4,751.20	4,751.20	-249.5	128.9	0	0	0	0	0	0	0	0	0	0	0
د پلي برخه پور	68,046.40	68,046.40	-3,760.40	0	0	0	0	0	0	0	0	0	0	0	0
د اصلي پور کچه	127.6	127.6	-9.41	0	0	0	0	0	0	0	0	0	0	0	0
د پلي برخه پور	1,726.20	1,726.20	-96.7	0	0	0	0	0	0	0	0	0	0	0	0
د اصلي پور کچه	5,246.90	5,246.90	-279.2	0	0	0	0	0	0	0	0	0	0	0	0
د پلي برخه پور	508.4	508.4	-28.1	0	0	0	0	0	0	0	0	0	0	0	0
د اصلي پور کچه	114.2	114.2	-6.1	0	0	0	0	0	0	0	0	0	0	0	0
د پلي برخه پور	161,100.20	158,827.50	-8,619.10	2,401.60	0	0	0	0	0	0	0	0	0	0	0
د اصلي پور کچه	172,946.10	170,524.70	-8,661.60	2,477.90	0	0	0	0	0	0	0	0	0	0	0
د پلي برخه پور	11,076.40	11,076.40	0	0	0	0	0	0	0	0	0	0	0	0	0
د اصلي پور کچه	769.6	769.6	-42.5	76.3	0	0	0	0	0	0	0	0	0	0	0
د پلي برخه پور	172,946.10	170,524.70	-8,661.60	2,477.90	0	0	0	0	0	0	0	0	0	0	0
د اصلي پور کچه	11,076.40	11,076.40	0	0	0	0	0	0	0	0	0	0	0	0	0
د پلي برخه پور	769.6	769.6	-42.5	76.3	0	0	0	0	0	0	0	0	0	0	0
د اصلي پور کچه	172,946.10	170,524.70	-8,661.60	2,477.90	0	0	0	0	0	0	0	0	0	0	0

(خپل ۱۸) د پورونو د ملاتړ رسوای رسوایت ۱۳۹۷ - د ۱۳۹۷ کال د درېیمې ربعي د پورونو راپور د پورونو راپور

تجزیه		%
د یو د خنډ او لږ شمېر لږ شمېر		387,021,492,028
د مېټاښو لږ شمېر		399,417,934,931
د لاسی لږ شمېر لږ شمېر	275,223,837,836	69%
لږ شمېر لږ شمېر	124,194,097,095	31%
د لاسی لږ شمېر لږ شمېر		(12,396,442,903)
د لاسی لږ شمېر لږ شمېر		387,021,492,028
د مېټاښو لږ شمېر	188,005,594,664	49%
لږ شمېر لږ شمېر	199,015,897,364	51%
د لاسی لږ شمېر لږ شمېر		399,417,934,931
د لاسی لږ شمېر لږ شمېر		275,223,837,836
لږ شمېر لږ شمېر	124,194,097,095	31%
د لاسی لږ شمېر لږ شمېر		(12,396,442,903)
د لاسی لږ شمېر لږ شمېر		11,625,620,492
د لاسی لږ شمېر لږ شمېر	98,843,863,664	68%
لږ شمېر لږ شمېر	98,843,863,664	36%
د لاسی لږ شمېر لږ شمېر		288,849,458,328
د لاسی لږ شمېر لږ شمېر		11,625,620,492
د لاسی لږ شمېر لږ شمېر		124,194,097,095
د لاسی لږ شمېر لږ شمېر	61,222,063,395	49%
لږ شمېر لږ شمېر	62,972,033,700	51%
د لاسی لږ شمېر لږ شمېر		124,194,097,095
د لاسی لږ شمېر لږ شمېر	11,625,620,492	10%
لږ شمېر لږ شمېر	37,200,000,000	33%
د لاسی لږ شمېر لږ شمېر	62,972,033,700	56%
د لاسی لږ شمېر لږ شمېر		111,797,654,192
د لاسی لږ شمېر لږ شمېر		(12,396,442,903)
د لاسی لږ شمېر لږ شمېر		(7,100,000,000)
د لاسی لږ شمېر لږ شمېر		10,000,000,000
د لاسی لږ شمېر لږ شمېر		(9,496,442,903)

د لاسی لږ شمېر لږ شمېر او لږ شمېر لږ شمېر د لاسی لږ شمېر لږ شمېر د لاسی لږ شمېر لږ شمېر

د لاسی لږ شمېر لږ شمېر

د لاسی لږ شمېر لږ شمېر د لاسی لږ شمېر لږ شمېر د لاسی لږ شمېر لږ شمېر

مجموعه		۴۵- د ششمینو یرالسه		۴۴- د سنځايدی		۴۳- د پورونو کچه او		۴۲- اجناس او خدماتونه		۴۱- مزد او معاشات		اداري او بوديجهوي واحدونه	
مجموعه		کول		کښي		کښي		کښي		کښي		کښي	
4,290,649,000	69,593,000	901,056,000	3,320,000,000	433,695,000	3,320,000,000	901,056,000	3,320,000,000	433,695,000	3,320,000,000	433,695,000	3,320,000,000	433,695,000	3,320,000,000
550,727,000	6,292,000	110,740,000	433,695,000	433,695,000	433,695,000	110,740,000	433,695,000	433,695,000	433,695,000	433,695,000	433,695,000	433,695,000	433,695,000
1,700,742,000	13,212,000	266,849,000	1,420,681,000	1,420,681,000	1,420,681,000	266,849,000	1,420,681,000	1,420,681,000	1,420,681,000	1,420,681,000	1,420,681,000	1,420,681,000	1,420,681,000
6,613,877,000	31,458,000	882,000,000	2,700,419,000	2,700,419,000	2,700,419,000	882,000,000	2,700,419,000	2,700,419,000	2,700,419,000	2,700,419,000	2,700,419,000	2,700,419,000	2,700,419,000
3,000,000,000	3,000,000,000	3,000,000,000	3,000,000,000	3,000,000,000	3,000,000,000	3,000,000,000	3,000,000,000	3,000,000,000	3,000,000,000	3,000,000,000	3,000,000,000	3,000,000,000	3,000,000,000
3,758,063,000	9,437,000	192,880,000	3,555,746,000	3,555,746,000	3,555,746,000	192,880,000	3,555,746,000	3,555,746,000	3,555,746,000	3,555,746,000	3,555,746,000	3,555,746,000	3,555,746,000
2,144,344,000	100,000,000	300,000,000	1,744,344,000	1,744,344,000	1,744,344,000	300,000,000	1,744,344,000	1,744,344,000	1,744,344,000	1,744,344,000	1,744,344,000	1,744,344,000	1,744,344,000
460,783,295	3,523,296	151,682,479	305,577,520	305,577,520	305,577,520	151,682,479	305,577,520	305,577,520	305,577,520	305,577,520	305,577,520	305,577,520	305,577,520
833,039,000	6,921,000	195,269,000	630,849,000	630,849,000	630,849,000	195,269,000	630,849,000	630,849,000	630,849,000	630,849,000	630,849,000	630,849,000	630,849,000
24,500,000		24,500,000	24,500,000	24,500,000	24,500,000	24,500,000	24,500,000	24,500,000	24,500,000	24,500,000	24,500,000	24,500,000	24,500,000
2,538,557,311	85,033,280	827,297,426	1,626,226,605	1,626,226,605	1,626,226,605	827,297,426	1,626,226,605	1,626,226,605	1,626,226,605	1,626,226,605	1,626,226,605	1,626,226,605	1,626,226,605
380,000,000	80,000,000	120,000,000	180,000,000	180,000,000	180,000,000	120,000,000	180,000,000	180,000,000	180,000,000	180,000,000	180,000,000	180,000,000	180,000,000
177,497,816	12,583,200	38,388,776	126,525,840	126,525,840	126,525,840	38,388,776	126,525,840	126,525,840	126,525,840	126,525,840	126,525,840	126,525,840	126,525,840
78,773,483,009	2,966,585,907	12,810,773,125	62,996,123,977	62,996,123,977	62,996,123,977	12,810,773,125	62,996,123,977	62,996,123,977	62,996,123,977	62,996,123,977	62,996,123,977	62,996,123,977	62,996,123,977
60,520,189,898	2,126,315,457	10,345,896,441	48,047,978,000	48,047,978,000	48,047,978,000	10,345,896,441	48,047,978,000	48,047,978,000	48,047,978,000	48,047,978,000	48,047,978,000	48,047,978,000	48,047,978,000
5,972,331,920	39,008,920	2,300,000,000	3,633,323,000	3,633,323,000	3,633,323,000	2,300,000,000	3,633,323,000	3,633,323,000	3,633,323,000	3,633,323,000	3,633,323,000	3,633,323,000	3,633,323,000
1,470,293,000	7,549,000	280,000,000	1,182,744,000	1,182,744,000	1,182,744,000	280,000,000	1,182,744,000	1,182,744,000	1,182,744,000	1,182,744,000	1,182,744,000	1,182,744,000	1,182,744,000
100,000,000		25,000,000	75,000,000	75,000,000	75,000,000	25,000,000	75,000,000	75,000,000	75,000,000	75,000,000	75,000,000	75,000,000	75,000,000
513,478,624	12,583,200	186,326,008	314,569,416	314,569,416	314,569,416	186,326,008	314,569,416	314,569,416	314,569,416	314,569,416	314,569,416	314,569,416	314,569,416
54,100,546,778	1,348,306,527	9,511,715,639	42,875,524,612	42,875,524,612	42,875,524,612	9,511,715,639	42,875,524,612	42,875,524,612	42,875,524,612	42,875,524,612	42,875,524,612	42,875,524,612	42,875,524,612
38,299,173,766	375,306,527	7,056,200,239	30,867,667,000	30,867,667,000	30,867,667,000	7,056,200,239	30,867,667,000	30,867,667,000	30,867,667,000	30,867,667,000	30,867,667,000	30,867,667,000	30,867,667,000
35,128,666,469	40,557,840	2,538,939,629	32,549,169,000	32,549,169,000	32,549,169,000	2,538,939,629	32,549,169,000	32,549,169,000	32,549,169,000	32,549,169,000	32,549,169,000	32,549,169,000	32,549,169,000

څلورل ۲۰: د ۱۳۹۸ مالي کال عادي بودجه د اداراتو پر بنسټ

مجموعه	۲۵- د شهسپنيز ترلاسه	۲۴- د سنساردي	کرښو ته او پرورنو کچه او	۲۳- د پرورنو کچه	۲۲- اجناس او خدماتو	۲۱- مزد او ماشاات	اداري او بوديځوي واحداونه
5,680,685,000	16,358,000	1,682,647,000	3,981,680,000	28	د لور و زده کړو وزارت	29	د کوروالي او پراختيا د وزارت
337,573,320	9,437,400	81,459,000	246,676,920	31	د پيوسو د اجواو کورنيو مرکز او ادارو	32	د کورنيو او پراختيا د وزارت
578,500,000	26,000,000	255,100,000	297,400,000	33	د معلوماتي کورنيو او ادارو د وړتيا او پراختيا د چارو د ملاتړ	34	د معلوماتي کورنيو او ادارو د وړتيا او پراختيا د چارو د ملاتړ
623,360,000	13,360,000	190,000,000	420,000,000	35	د معلوماتي کورنيو او ادارو د وړتيا او پراختيا د چارو د ملاتړ	36	د معلوماتي کورنيو او ادارو د وړتيا او پراختيا د چارو د ملاتړ
313,262,000	6,000,000	110,766,000	196,496,000	37	د معلوماتي کورنيو او ادارو د وړتيا او پراختيا د چارو د ملاتړ	38	د معلوماتي کورنيو او ادارو د وړتيا او پراختيا د چارو د ملاتړ
597,700,000	6,921,000	155,427,000	435,352,000	39	د معلوماتي کورنيو او ادارو د وړتيا او پراختيا د چارو د ملاتړ	40	د معلوماتي کورنيو او ادارو د وړتيا او پراختيا د چارو د ملاتړ
4,067,428,000	13,213,000	1,216,855,000	2,837,360,000	41	د معلوماتي کورنيو او ادارو د وړتيا او پراختيا د چارو د ملاتړ	42	د معلوماتي کورنيو او ادارو د وړتيا او پراختيا د چارو د ملاتړ
231,270,584	12,583,200	55,242,384	163,445,000	43	د معلوماتي کورنيو او ادارو د وړتيا او پراختيا د چارو د ملاتړ	44	د معلوماتي کورنيو او ادارو د وړتيا او پراختيا د چارو د ملاتړ
1,393,997,000	6,291,000	220,033,000	1,167,673,000	45	د معلوماتي کورنيو او ادارو د وړتيا او پراختيا د چارو د ملاتړ	46	د معلوماتي کورنيو او ادارو د وړتيا او پراختيا د چارو د ملاتړ
1,715,769,000	6,000,000	400,000,000	1,309,769,000	47	د معلوماتي کورنيو او ادارو د وړتيا او پراختيا د چارو د ملاتړ	48	د معلوماتي کورنيو او ادارو د وړتيا او پراختيا د چارو د ملاتړ
706,663,375	6,663,375	200,000,000	500,000,000		د معلوماتي کورنيو او ادارو د وړتيا او پراختيا د چارو د ملاتړ		د معلوماتي کورنيو او ادارو د وړتيا او پراختيا د چارو د ملاتړ
837,000,000	9,000,000	357,000,000	471,000,000		د معلوماتي کورنيو او ادارو د وړتيا او پراختيا د چارو د ملاتړ		د معلوماتي کورنيو او ادارو د وړتيا او پراختيا د چارو د ملاتړ
250,000,000		250,000,000			د معلوماتي کورنيو او ادارو د وړتيا او پراختيا د چارو د ملاتړ		د معلوماتي کورنيو او ادارو د وړتيا او پراختيا د چارو د ملاتړ
524,620,972	13,212,000	159,172,972	352,236,000		د معلوماتي کورنيو او ادارو د وړتيا او پراختيا د چارو د ملاتړ		د معلوماتي کورنيو او ادارو د وړتيا او پراختيا د چارو د ملاتړ
365,000,000		145,000,000	220,000,000		د معلوماتي کورنيو او ادارو د وړتيا او پراختيا د چارو د ملاتړ		د معلوماتي کورنيو او ادارو د وړتيا او پراختيا د چارو د ملاتړ
298,841,600	6,291,600	85,000,000	207,550,000		د معلوماتي کورنيو او ادارو د وړتيا او پراختيا د چارو د ملاتړ		د معلوماتي کورنيو او ادارو د وړتيا او پراختيا د چارو د ملاتړ
527,091,784	7,549,920	284,800,224	234,741,640		د معلوماتي کورنيو او ادارو د وړتيا او پراختيا د چارو د ملاتړ		د معلوماتي کورنيو او ادارو د وړتيا او پراختيا د چارو د ملاتړ
8,321,241,014	14,358,160	425,579,814	881,303,040		د معلوماتي کورنيو او ادارو د وړتيا او پراختيا د چارو د ملاتړ		د معلوماتي کورنيو او ادارو د وړتيا او پراختيا د چارو د ملاتړ
7,000,000,000	7,000,000,000				د معلوماتي کورنيو او ادارو د وړتيا او پراختيا د چارو د ملاتړ		د معلوماتي کورنيو او ادارو د وړتيا او پراختيا د چارو د ملاتړ
234,425,000		87,077,000	147,348,000		د معلوماتي کورنيو او ادارو د وړتيا او پراختيا د چارو د ملاتړ		د معلوماتي کورنيو او ادارو د وړتيا او پراختيا د چارو د ملاتړ

مجموعه	۲۵- د ششمنو تر لاسه	کول	کښې کښې او پراخې کښې	۲۴- د سنځاپلې	کريښه او کريښه او پراخې کښې	۲۳- د پورونو کښې او پراخې کښې	۲۲- اځناس او جلا مېنځه	۲۱- مزد او معاينات	۲۰- مزد او معاينات	اداري او پوښتونکي واحدونه
	386,500,000	25,000,000	108,000,000	253,500,000	108,000,000	253,500,000	253,500,000	253,500,000	253,500,000	د ښار خړوولو څارونو وزارت
	811,167,000	1,887,000	207,280,000	602,000,000	207,280,000	602,000,000	602,000,000	602,000,000	602,000,000	د عدالتې وزارت
	2,792,625,000	57,254,000	323,498,000	2,411,873,000	323,498,000	2,411,873,000	2,411,873,000	2,411,873,000	2,411,873,000	لوی ځارونکي
	91,610,000	758,000	26,716,000	64,136,000	26,716,000	64,136,000	64,136,000	64,136,000	64,136,000	د افغانستان د تورېم او استازو ملي اداره
	4,180,475,000	257,326,000	1,982,082,000	1,941,067,000	1,982,082,000	1,941,067,000	1,941,067,000	1,941,067,000	1,941,067,000	د سيمه ايزو ارگانونو څارونکي اداره
	241,844,084	8,000,000	65,000,000	168,844,084	65,000,000	168,844,084	168,844,084	168,844,084	168,844,084	د څارونکي ملي ساتنې اداره
	257,230,751	1,887,480	29,961,971	225,381,300	29,961,971	225,381,300	225,381,300	225,381,300	225,381,300	د علومو اکاډمۍ
	536,557,000	15,857,000	151,200,000	369,500,000	151,200,000	369,500,000	369,500,000	369,500,000	369,500,000	د اداري اصلاحو څارونکي کمېټې
	283,235,478	6,291,600	191,943,878	85,000,000	191,943,878	85,000,000	85,000,000	85,000,000	85,000,000	د پدېسي روزنې او سپورت عمومي رياست
	17,997,694,000	94,759,000	3,372,239,000	14,530,696,000	3,372,239,000	14,530,696,000	14,530,696,000	14,530,696,000	14,530,696,000	د ملي امنيت لوي رياست
	177,214,000		52,707,000	124,507,000	52,707,000	124,507,000	124,507,000	124,507,000	124,507,000	د بررسي عالي اداره
	143,452,800	3,145,800	58,585,000	81,722,000	58,585,000	81,722,000	81,722,000	81,722,000	81,722,000	د له طبعي شتمني سره د ښارونو ملي اداره
	323,222,000	50,333,000	74,905,000	197,984,000	74,905,000	197,984,000	197,984,000	197,984,000	197,984,000	د ښارونو څارونکي کمېټې
	457,216,220	410,880	131,879,000	324,926,340	131,879,000	324,926,340	324,926,340	324,926,340	324,926,340	د ښارونو څارونکي کمېټې
	210,612,000	1,573,000	43,573,000	165,466,000	43,573,000	165,466,000	165,466,000	165,466,000	165,466,000	د احصائي او د معلوماتو ملي اداره
	49,800,000	3,000,000	10,800,000	36,000,000	10,800,000	36,000,000	36,000,000	36,000,000	36,000,000	د افغانستان د ايراضي عالي کمېټې
	150,807,000	10,696,000	58,051,000	82,060,000	58,051,000	82,060,000	82,060,000	82,060,000	82,060,000	د کورنيو څارونکو رياست
	53,048,000	5,000,000	40,000,000	8,048,000	40,000,000	8,048,000	8,048,000	8,048,000	8,048,000	د ښارونو څارونکي کمېټې
	79,692,632		24,344,102	55,348,530	24,344,102	55,348,530	55,348,530	55,348,530	55,348,530	د اساسي قانون پر بنسټ څارونکي کمېټې
	41,160,000		41,160,000		41,160,000					د بشري حقونو څارونکي کمېټې
	568,575,000	6,292,000	148,873,000	413,410,000	148,873,000	413,410,000	413,410,000	413,410,000	413,410,000	د افغانستان د څارونکي کمېټې

تفصیلات کد های اجتناب							
مختصه	۲۵ - د پشتیبانی ترانس	۲۴ - د سنساری	کابل	کمیونیته ای بولیبولیبی کابلی	کریبیته او	۲۳ - د پوروی کابلی او	۲۲ - اجناس او خدمات
مختصه	547,197,000	25,166,000	264,040,000	257,991,000	30,000,000	20,000,000	280,000,000
د اجتناب ریاسته د قیاسی د پوروی د د پوروی د دارالاستاد	54,000,000	4,000,000	20,000,000	30,000,000			
د اجتناب کریبیته	10,648,800,000	800,000,000	2,300,000,000	2,820,000,000	280,000,000		
مختصه	275,223,837,836	6,309,519,585	17,365,000,000	2,300,000,000	48,054,509,427	196,746,008,824	
تفصیلات کد های اجتناب							
۹۰۰۰۰۱ - د پائستی وخت	1,000,000,000						
۹۰۰۰۰۲ - د اجتنابی حالته ای اجتناب وخت	1,000,000,000						
۹۰۰۰۰۳ - د پوروی کابلی	2,300,000,000						
۹۰۰۰۰۴ - د اسرارو د تیزان اجتناب وخت	250,000,000						
۹۰۰۰۰۵ - د ملکی خدماتی اصلاحات - ریب او معاونه	200,000,000			200,000,000			
۹۰۰۰۰۸ - د پائستی اسلامی سازمانی وخت	400,000,000						
۹۰۰۰۰۹ - د آری او سوسیس سکتل اجتناب وخت	80,000,000			80,000,000			
۹۰۰۰۲۰ - د مخد اجتناب وخت	300,000,000						
۹۰۰۰۲۳ - د ایفاسان د ککلی	120,000,000			120,000,000			
۹۰۰۰۲۴ - د جمکلی د پوروی اجتناب وخت	800,000,000	800,000,000					
۹۰۰۰۲۹ - د مرکزی بانک د کملی اجتناب	-						
۹۰۰۰۳۶ - د اسپرانتی کابلی پوروی وخت	700,000,000		700,000,000				
۹۰۰۰۴۵ - د پائستی اجتناب وخت	50,000,000						
۹۰۰۰۴۹ - د اسپرانتی کابلی اجتناب وخت	50,000,000						
۹۰۰۰۵۰ - د کابلی اجتناب وخت	2,000,000,000		2,000,000,000				
۹۰۰۰۵۲ - د پوروی اجتناب وخت	1,000,000,000						
۹۰۰۰۶۱ - د کابلی اجتناب وخت	250,000,000						
۱۴۸,۸۰۰,۰۰۰ - د اجتناب وخت							

جدول 21: د ۱۳۹۸ مالي کال تشکیل د اداراتو پربنسټ

شماره	تشکیل	۱۳۹۸
1	د ملی امنیت شورا	332
2	د ملي امنیت لوي ریاست	46,941
3	د ولسمشر د ساتنې ریاست	2,430
4	د بهرنیو چارو وزارت	1,470
5	د کورنیو چارو وزارت	178,781
6	د ملی دفاع وزارت	240,484
7	د نفوسو د احوالو ثبتولو مرکزی اداره	3,003
8	د سیمه ایزو ارگانونو خپلواکه اداره	7,642
9	د اجرائیوی ریاست دفتر او د وزیرانو د شورا دارالانشاء	875
10	د جمهوري ریاست د چارو ادارې لوی ریاست	3,825
11	ستره محکمه	7,474
12	مشرانو جرگه	1,173
13	ولسی جرگه	3,104
14	لوی څارنوالي	6,675
15	د حج، ارشاد او اوقافو وزارت	8,371
16	په پارلماني چارو کې د دولت وزارت	332
17	د عدلې وزارت	3,064
18	د ټولگټو وزارت	965
19	د ټاکنو خپلواک کمیسیون	465
20	د اساسي قانون پر پلي کولو د څار خپلواک کمیسیون	132
21	د کوچیانو د چارو د همغږي کولو ریاست	715
22	د ټاکنیزو شکایتونو خپلواک کمیسیون	410
23	د جمهوري ریاست عالی مقام دفتر لوی ریاست	7,169
24	د ټولگټو وزارت	3,107
25	د چاپیریال ساتنې ملي اداره	850
26	د ملکي هوانوردۍ اداره	1,292
27	د کار او ټولنیزو چارو وزارت	1,413
28	د اوبو او انرژۍ وزارت	3,070
29	د ترانسپورت وزارت	1,070
30	د مخابراتو او معلوماتی ټکنالوجی وزارت	2,792
31	د کانونو او پترولیم وزارت	2,704
32	د افغانستان د اتومي انرژي عالي کمیسیون	138
33	د افغانستان د اوسپنې پتلی اداره	326
34	د پلازمینی سیمی د پرمختگ خپلواکه اداره	157
35	د لوړو زده کړو وزارت	13,844
36	د پوهنې وزارت	264,498
37	د علومو اکاډمي	498
38	د کلیو د بیارغونې او پراختیا وزارت	554

شماره	تشکیل	۱۳۹۸
39	د افغانستان د ملی رادیو تلویزیون لوی ریاست	1,655
40	د اطلاعاتو او کلتور وزارت	2,227
41	د تخنیکي او مسلکي زده کړو اداره	7,122
42	د عامې روغتیا وزارت	18,342
43	د افغانستان د ځمکو مستقله اداره	3,393
44	د کلیو د بیارغونې او پراختیا وزارت	2,125
45	د کرهڼې اوبه لگولو او مالدارۍ وزارت	8,388
46	د ټولګیو وزارت	594
47	له طبیعي پېښو سره د مبارزې له پاره د چمتووالي ملي اداره	383
48	د کوچیانو د چارو د همغږي کولو ریاست	380
49	د ښځو چارو وزارت	875
50	د سرحدونو، قومونو او قبایلو د چارو وزارت	1,397
51	د کډوالو او بیا راستنیدونکو د چارو وزارت	1,248
52	د کار او ټولنیزو چارو وزارت	6,711
53	د معلولیت لرونکو افرادو او د شهداؤ له ورثو څخه د ملاتړ ملي اداره	634
54	د مالیې وزارت	9,707
55	د احصائیې او د معلوماتو ملي اداره	1,050
56	د افغانستان د نورم او استندرد ملي اداره	300
57	د بررسی عالی اداره	503
58	د اقتصاد وزارت	1,030
59	د صنایعو او سوداګرۍ وزارت	1,284
مجموعه		891,448

مجموع			
۱۵- د ششمنو ترلاسه کول	۲۴- د سيندلي کونړه، او	پوښتنيزې کښې	پوښتنيزې کښې
۲۵- د پورونو کڼه او پياوړتيا کڼه	۲۳- د پورونو کڼه او پياوړتيا کڼه	۲۲- اخلاس او جدمونه	۲۱- مزد او معاشات
اداري او بوديجه واکمنه	اداري او بوديجه واکمنه	اداري او بوديجه واکمنه	اداري او بوديجه واکمنه
15,000,000	15,000,000	15,000,000	15,000,000
26,748,000	26,748,000	26,748,000	26,748,000
4,209,768,000	373,000,000	373,000,000	3,836,768,000
36,779,000	36,779,000	36,779,000	36,779,000
269,400,000	269,400,000	269,400,000	269,400,000
110,742,000	15,456,648	15,456,648	95,285,352
2,121,271,329	413,714,371	413,714,371	1,707,556,958
66,871,000	66,871,000	66,871,000	66,871,000
873,500,000	586,190,942	586,190,942	287,309,058
356,300,000	326,000,000	326,000,000	30,300,000
461,070,000	55,229,919	55,229,919	405,840,081
838,523,000	581,562,039	581,562,039	256,960,961
3,375,251,606	501,804,262	501,804,262	2,873,447,344
2,558,000,000	284,425,486	284,425,486	2,273,574,514
97,342,000	54,468,909	54,468,909	42,873,091
250,000,000			250,000,000
660,900,000	12,377,428	12,377,428	648,522,572
3,738,585,000	924,122,097	924,122,097	2,814,462,903
339,550,000	30,208,437	30,208,437	309,341,563
315,452,000	100,988,966	100,988,966	214,463,034
13,113,484,871	1,753,778,891	1,753,778,891	11,359,705,980
38,800,000	38,800,000	38,800,000	38,800,000
8,439,109,000	2,330,196,440	2,330,196,440	6,108,912,560
338,800,000			338,800,000
6,747,573,317	3,096,295,021	3,096,295,021	3,651,278,296
15,000,000	15,000,000	15,000,000	15,000,000
26,748,000	26,748,000	26,748,000	26,748,000
4,209,768,000	373,000,000	373,000,000	3,836,768,000
36,779,000	36,779,000	36,779,000	36,779,000
269,400,000	269,400,000	269,400,000	269,400,000
110,742,000	15,456,648	15,456,648	95,285,352
2,121,271,329	413,714,371	413,714,371	1,707,556,958
66,871,000	66,871,000	66,871,000	66,871,000
873,500,000	586,190,942	586,190,942	287,309,058
356,300,000	326,000,000	326,000,000	30,300,000
461,070,000	55,229,919	55,229,919	405,840,081
838,523,000	581,562,039	581,562,039	256,960,961
3,375,251,606	501,804,262	501,804,262	2,873,447,344
2,558,000,000	284,425,486	284,425,486	2,273,574,514
97,342,000	54,468,909	54,468,909	42,873,091
250,000,000			250,000,000
660,900,000	12,377,428	12,377,428	648,522,572
3,738,585,000	924,122,097	924,122,097	2,814,462,903
339,550,000	30,208,437	30,208,437	309,341,563
315,452,000	100,988,966	100,988,966	214,463,034
13,113,484,871	1,753,778,891	1,753,778,891	11,359,705,980
38,800,000	38,800,000	38,800,000	38,800,000
8,439,109,000	2,330,196,440	2,330,196,440	6,108,912,560
338,800,000			338,800,000
6,747,573,317	3,096,295,021	3,096,295,021	3,651,278,296
15,000,000	15,000,000	15,000,000	15,000,000
26,748,000	26,748,000	26,748,000	26,748,000
4,209,768,000	373,000,000	373,000,000	3,836,768,000
36,779,000	36,779,000	36,779,000	36,779,000
269,400,000	269,400,000	269,400,000	269,400,000
110,742,000	15,456,648	15,456,648	95,285,352
2,121,271,329	413,714,371	413,714,371	1,707,556,958
66,871,000	66,871,000	66,871,000	66,871,000
873,500,000	586,190,942	586,190,942	287,309,058
356,300,000	326,000,000	326,000,000	30,300,000
461,070,000	55,229,919	55,229,919	405,840,081
838,523,000	581,562,039	581,562,039	256,960,961
3,375,251,606	501,804,262	501,804,262	2,873,447,344
2,558,000,000	284,425,486	284,425,486	2,273,574,514
97,342,000	54,468,909	54,468,909	42,873,091
250,000,000			250,000,000
660,900,000	12,377,428	12,377,428	648,522,572
3,738,585,000	924,122,097	924,122,097	2,814,462,903
339,550,000	30,208,437	30,208,437	309,341,563
315,452,000	100,988,966	100,988,966	214,463,034
13,113,484,871	1,753,778,891	1,753,778,891	11,359,705,980
38,800,000	38,800,000	38,800,000	38,800,000
8,439,109,000	2,330,196,440	2,330,196,440	6,108,912,560
338,800,000			338,800,000
6,747,573,317	3,096,295,021	3,096,295,021	3,651,278,296

مجموع ۲۲ د: ۱۳۹۸ مالي پر مهال پور ادا کول

۴۲	تولگی وزارت	5,981,582,216	6,085,397,304	12,066,979,520
۴۳	د کلتور د پراخوونې او پراخوونې وزارت	11,980,947,318	7,025,201,504	19,006,148,822
۴۴	د ملګري هواپلورنې اداره	3,349,227,122	577,357,548	3,926,584,670
۴۵	د ترانسپورت وزارت	42,500,000	42,500,000	85,000,000
۴۶	د سرحدونو، قومونو او قبايلو د چارو وزارت	37,042,496	21,957,504	59,000,000
۴۷	د کار او ټولنيزو چارو وزارت	500,397,205	42,330,341	550,004,364
۴۸	د نېټه، پيژندګري او وړاندې د منډرې وزارت	58,153,126	123,846,874	182,000,000
۴۹	د ښار جوړولو وزارت	2,712,521,095	2,663,740,905	5,376,262,000
۵۰	د عدلي وزارت	25,000,000	160,562,000	185,562,000
۵۱	د لوی کارپورالې	20,000,000	61,825,000	81,825,000
۵۷	د افغانستان د بېرې او استوګنې اداره	36,058,000		36,058,000
۵۹	د سيمه ايزو ارګانيزو چارو اداره	1,236,602,036	2,013,222,964	3,249,825,000
۶۰	د چاپيريال ساتنې ملي اداره	22,760,457	55,910,943	78,671,400
۶۱	د علومو اكاډمي	15,024,780	764,220	15,789,000
۶۲	د اداري اصلاحاتو او ملي چارو چارواکي چارواکي کميسيون	397,096,000	10,000,000	407,096,000
۶۳	د ښاري روزنې او سټوډنټ ريسټورنټ	15,000,000	80,893,000	95,893,000
۶۴	د ملي امنيت لوي رياست	120,000,000	100,000,000	220,000,000
۶۶	د بزرګي عالي اداره	250,648,000	10,194,000	260,842,000
۷۳	د احصائي او د معلومينو ملي اداره	263,196,908	28,000,000	291,196,908
۷۶	د کورنيو چارو د چارو د همغږي کولو رياست	19,000,000	7,000,000	26,000,000
۷۹	د کورنيو چارو	2,571,240,000	380,000,000	2,951,240,000
۸۱	د افغانستان ملي چارو د وړو وړو تمونو سرچيني چارواکي د ملاتړ لاره	164,450,000	164,450,000	328,900,000
۸۲	د اسلامي او د پراخوونې ادارو	259,039,815	256,960,185	516,000,000
۸۳	د افغانستان پراخوونې چارواکي	6,459,823,856	7,341,676,144	13,801,500,000
۸۴	د پلازمېنې سيمې د پرمختګ چارواکي اداره	377,006,464	489,060,536	866,067,000
۸۶	د بشري چارو چارواکي کميسيون		20,200,000	20,200,000
مجموع				
۴۵- د سټوډنټ ريسټورنټ او				
۴۴- د سټوډنټ ريسټورنټ چارواکي				
۲۳- د پورونو کچه او پراخوونې				
۲۲- اجناس او خدمات				
۲۱- بېرې او پراخوونې واحدونه				

۱۲۴,۱۹۴,۰۹۷,۰۹۶	۳۹,۶۵۷,۶۱۷,۸۳۶	۱۷۱,۷۲۶,۸۱۷	-	۸۴,۳۶۴,۷۵۲,۴۴۲	-	مجموعه
۷,۳۶۳,۲۵۶,۲۸۸		۷,۳۶۳,۲۵۶,۲۸۸				۹۶ احتیاطی کویده
۲,۰۰۵,۷۰۰,۰۰۰		۲,۰۰۵,۷۰۰,۰۰۰		۲,۰۰۵,۷۰۰,۰۰۰		۸۹ افغانستان د اوسنې پېښې اداره
۲۶۸,۴۹۰,۰۰۰		۲۶۸,۴۹۰,۰۰۰		۲۶۸,۴۹۰,۰۰۰		۸۸ افغانستان د ریاست ریاست د قهر او د وزیرانو د پورا د لارښاء
۴۷۳,۱۸۶,۰۰۰	۲۰۴,۳۹۹,۰۱۰	۲۶۸,۷۸۶,۹۹۰		۲۶۸,۷۸۶,۹۹۰		۸۷ افغانستان د حکمران مستقره اداره
مجموع	د ۲۵ - د شتمینو ترلاسه کول	د ۲۴ - د سلسلې کړنې او	د ۲۳ - پورونو کچه او پیاوړتیا	۲۲ - اجناس او جرمونه	۲۱ - مزد او معاشات	اداری او بودیجه واکونه

مجموعه				۲۵- د شستبو ترلاسه کول			
اداري او بوديځوي واحدونه				۲۴- د سنډلې کړنيزې کچې			
				۲۳- د پورونو کچه او يا نورې کچې			
				۲۲- اخلاص او خدمتونه			
				۲۱- مزد او معاينات			
۱۰	د جمهوري رياست عالي مقام دفتر لوي رياست	3,320,000,000	901,056,000	-	-	69,593,000	4,290,649,000
۱۱	مېنځنيو چارو	433,695,000	110,740,000	-	-	21,292,000	565,727,000
۱۲	ولسي چارو	1,420,681,000	266,849,000	-	-	39,960,000	1,727,490,000
۱۳	د جمهوري رياست د چارو ادارې لوي رياست	2,700,419,000	4,718,768,000	-	-	3,000,000,000	10,823,645,000
۱۴	سپره محکمه	3,555,746,000	192,880,000	-	-	46,216,000	3,794,842,000
۱۵	ولستېر د ساتنې رياست	1,744,344,000	300,000,000	-	-	369,400,000	2,413,744,000
۱۶	د اېکونومي راديو تلويزيون لوي رياست	305,577,520	246,967,831	-	-	18,979,944	571,525,295
۱۷	د ملي امنيت ښوونځي	630,849,000	195,269,000	-	-	6,921,000	833,039,000
۲۰	د مالياتي وزارت	1,626,226,605	2,534,854,384	-	-	498,747,651	4,659,828,640
۲۱	د پانډې لارښوونې چارو کچې د دولت وزارت	126,525,840	38,388,776	-	-	12,583,200	177,497,816
۲۲	د ملي دفاع وزارت	62,996,123,977	12,810,773,125	-	-	3,033,456,907	78,840,354,009
۲۳	د بهرنيو چارو وزارت	3,633,323,000	2,587,309,058	-	-	625,199,862	6,845,831,920
۲۴	د حج، ارامتيا او اوقافو وزارت	1,182,744,000	310,300,000	-	-	333,549,000	1,826,593,000
۲۵	د صنايعو او سوداګرۍ وزارت	314,569,416	592,166,089	-	-	67,813,119	974,548,624
۲۶	د کورنيو چارو وزارت	42,875,524,612	9,768,676,600	-	-	1,929,868,566	54,939,069,778
۲۷	د پوهنې وزارت	32,549,169,000	5,412,386,973	-	-	542,362,102	38,503,918,075
۲۸	د لوږو زده کړو وزارت	3,981,680,000	3,956,221,514	-	-	300,783,486	8,238,685,000
۲۹	د کورنيو چارو وزارت	246,676,920	124,332,091	-	-	63,906,309	434,915,320
۳۱	د پيرسو د احوالو ښوونځي مرکز اداره	297,400,000	505,100,000	-	-	26,000,000	828,500,000
۳۲	د کورنيو چارو او پيرسو وزارت	455,000,000	823,522,572	-	-	15,377,428	1,293,900,000
۳۳	د معلوليت لرونکو اواز او د شهيدانو وروڼو د مجله د ملاتړ مالي اداره	96,000,000	27,595,000	-	-	2,000,000	7,125,595,000
۳۴	د معلوماتي ټکنالوجي وزارت	420,000,000	3,004,462,903	-	-	937,482,097	4,361,945,000
۳۵	د اقتصاد وزارت	196,496,000	420,107,563	-	-	36,208,437	652,812,000

مجموعه ۲۳ د: ۱۳۹۸ مالي کال يو حتمې شوي بوديځي ادا کولو پر بنسټ

مجموعه	۹۱۳,۱۵۲,۰۰۰	۱۰۷,۹۰۹,۹۶۶	-	-	۱۰۷,۹۰۹,۹۶۶
۷۵ - د شهسوارو کول	۱۷,۱۸۰,۹۱۲,۸۷۱	۱,۷۶۶,۹۹۱,۸۹۱	-	-	۱,۷۶۶,۹۹۱,۸۹۱
۲۴ - د سولیداري کرهڼې	۲۷۰,۰۷۰,۵۸۴	۱۲,۵۸۳,۲۰۰	-	-	۱۲,۵۸۳,۲۰۰
۲۵ - د پوښتونو کول	۹,۸۳۳,۱۰۶,۰۰۰	۲,۳۳۶,۴۸۷,۴۴۰	-	-	۲,۳۳۶,۴۸۷,۴۴۰
۲۶ - د اطلاعاتو او کليو وزارت	۲,۰۵۴,۵۶۹,۰۰۰	۶,۰۰۰,۰۰۰	-	-	۶,۰۰۰,۰۰۰
۲۷ - د کورنيو چارو وزارت	۷,۴۵۴,۲۳۶,۶۹۲	۳,۱۰۲,۹۵۸,۳۹۶	-	-	۳,۱۰۲,۹۵۸,۳۹۶
۲۸ - د اوبو او ايريزي وزارت	۱۲,۹۰۳,۹۷۹,۵۲۰	۶,۰۹۴,۳۹۷,۳۰۴	-	-	۶,۰۹۴,۳۹۷,۳۰۴
۲۹ - د کليو د تارخونو وزارت	۱۹,۵۳۰,۷۶۹,۷۹۴	۷,۰۳۸,۴۱۳,۵۰۴	-	-	۷,۰۳۸,۴۱۳,۵۰۴
۳۰ - د مسلکي هوايي اوږدې اداره	۴,۲۹۱,۵۸۴,۶۷۰	۵۷۷,۳۵۷,۵۴۸	-	-	۵۷۷,۳۵۷,۵۴۸
۳۱ - د ترانسپورت وزارت	۳۸۳,۸۴۱,۶۰۰	۴۸,۷۹۱,۶۰۰	-	-	۴۸,۷۹۱,۶۰۰
۳۲ - د سرحدونو، قومونو او قبايلو د چارو وزارت	۵۸۶,۰۹۱,۷۸۴	۲۹,۵۰۷,۴۲۴	-	-	۲۹,۵۰۷,۴۲۴
۳۳ - د کار او توکميزو چارو وزارت	۸,۸۷۱,۲۴۵,۳۷۸	۵۶,۶۸۸,۵۰۱	-	۷,۰۰۷,۲۷۶,۸۱۷	۵۶,۶۸۸,۵۰۱
۳۴ - د ښه بهرنيو چارو وزارت	۴۱۶,۴۲۵,۰۰۰	۱۲۳,۸۴۶,۸۷۴	-	-	۱۲۳,۸۴۶,۸۷۴
۳۵ - د ښارونو چارو وزارت	۵,۷۶۲,۷۶۲,۰۰۰	۲,۶۸۸,۷۴۰,۹۰۵	-	-	۲,۶۸۸,۷۴۰,۹۰۵
۳۶ - د عدلتي وزارت	۹۹۶,۷۲۹,۰۰۰	۱۶۲,۴۴۹,۰۰۰	-	-	۱۶۲,۴۴۹,۰۰۰
۳۷ - د ايراني چارو وزارت	۲,۸۷۴,۴۵۰,۰۰۰	۱۱۹,۰۷۹,۰۰۰	-	-	۱۱۹,۰۷۹,۰۰۰
۳۸ - د افغانستان د پوښتونو وزارت	۱۲۲,۶۶۸,۰۰۰	۷۵۸,۰۰۰	-	-	۷۵۸,۰۰۰
۳۹ - د سوليداري او ايريزي وزارت	۷,۴۳۰,۳۰۰,۰۰۰	۲,۲۷۰,۵۴۸,۹۶۴	-	-	۲,۲۷۰,۵۴۸,۹۶۴
۴۰ - د ځاينوالي او مالياتي وزارت	۳۲۰,۵۱۵,۴۸۴	۶۳,۹۱۰,۹۴۳	-	-	۶۳,۹۱۰,۹۴۳
۴۱ - د ځاينوالي او مالياتي وزارت	۲۷۳,۰۱۹,۷۵۱	۲,۶۵۱,۷۰۰	-	-	۲,۶۵۱,۷۰۰
۴۲ - د اداري اصلاحاتو او ملکي خدماتو چارو وزارت	۹۴۳,۶۵۳,۰۰۰	۲۵,۸۵۷,۰۰۰	-	-	۲۵,۸۵۷,۰۰۰
۴۳ - د پوښتونو کول	۳۷۹,۱۲۸,۴۷۸	۸۷,۱۸۴,۶۰۰	-	-	۸۷,۱۸۴,۶۰۰
۴۴ - د ملي امنيت او پوښتونو کول	۱۸,۲۱۷,۶۹۴,۰۰۰	۱۹۴,۷۵۹,۰۰۰	-	-	۱۹۴,۷۵۹,۰۰۰
۴۵ - د ايراني چارو وزارت	۴۳۸,۰۵۶,۰۰۰	۱۰,۱۹۴,۰۰۰	-	-	۱۰,۱۹۴,۰۰۰
۴۶ - د ښه بهرنيو چارو وزارت	۴۳۸,۰۵۶,۰۰۰	۳,۱۴۵,۸۰۰	-	-	۳,۱۴۵,۸۰۰
۴۷ - د اطلاعاتو او کليو وزارت	۳۲۳,۲۲۲,۰۰۰	۵۰,۳۳۳,۰۰۰	-	-	۵۰,۳۳۳,۰۰۰
۴۸ - د اطلاعاتو او کليو وزارت	۱۴۳,۴۵۲,۸۰۰	۳,۱۴۵,۸۰۰	-	-	۳,۱۴۵,۸۰۰
۴۹ - د اطلاعاتو او کليو وزارت	۱۴۳,۴۵۲,۸۰۰	۳,۱۴۵,۸۰۰	-	-	۳,۱۴۵,۸۰۰
۵۰ - د اطلاعاتو او کليو وزارت	۳۲۳,۲۲۲,۰۰۰	۵۰,۳۳۳,۰۰۰	-	-	۵۰,۳۳۳,۰۰۰
۵۱ - د اطلاعاتو او کليو وزارت	۳۲۳,۲۲۲,۰۰۰	۵۰,۳۳۳,۰۰۰	-	-	۵۰,۳۳۳,۰۰۰
۵۲ - د اطلاعاتو او کليو وزارت	۳۲۳,۲۲۲,۰۰۰	۵۰,۳۳۳,۰۰۰	-	-	۵۰,۳۳۳,۰۰۰
۵۳ - د اطلاعاتو او کليو وزارت	۳۲۳,۲۲۲,۰۰۰	۵۰,۳۳۳,۰۰۰	-	-	۵۰,۳۳۳,۰۰۰
۵۴ - د اطلاعاتو او کليو وزارت	۳۲۳,۲۲۲,۰۰۰	۵۰,۳۳۳,۰۰۰	-	-	۵۰,۳۳۳,۰۰۰
۵۵ - د اطلاعاتو او کليو وزارت	۳۲۳,۲۲۲,۰۰۰	۵۰,۳۳۳,۰۰۰	-	-	۵۰,۳۳۳,۰۰۰
۵۶ - د اطلاعاتو او کليو وزارت	۳۲۳,۲۲۲,۰۰۰	۵۰,۳۳۳,۰۰۰	-	-	۵۰,۳۳۳,۰۰۰
۵۷ - د اطلاعاتو او کليو وزارت	۳۲۳,۲۲۲,۰۰۰	۵۰,۳۳۳,۰۰۰	-	-	۵۰,۳۳۳,۰۰۰
۵۸ - د اطلاعاتو او کليو وزارت	۳۲۳,۲۲۲,۰۰۰	۵۰,۳۳۳,۰۰۰	-	-	۵۰,۳۳۳,۰۰۰
۵۹ - د اطلاعاتو او کليو وزارت	۳۲۳,۲۲۲,۰۰۰	۵۰,۳۳۳,۰۰۰	-	-	۵۰,۳۳۳,۰۰۰
۶۰ - د اطلاعاتو او کليو وزارت	۳۲۳,۲۲۲,۰۰۰	۵۰,۳۳۳,۰۰۰	-	-	۵۰,۳۳۳,۰۰۰
۶۱ - د اطلاعاتو او کليو وزارت	۳۲۳,۲۲۲,۰۰۰	۵۰,۳۳۳,۰۰۰	-	-	۵۰,۳۳۳,۰۰۰
۶۲ - د اطلاعاتو او کليو وزارت	۳۲۳,۲۲۲,۰۰۰	۵۰,۳۳۳,۰۰۰	-	-	۵۰,۳۳۳,۰۰۰
۶۳ - د اطلاعاتو او کليو وزارت	۳۲۳,۲۲۲,۰۰۰	۵۰,۳۳۳,۰۰۰	-	-	۵۰,۳۳۳,۰۰۰
۶۴ - د اطلاعاتو او کليو وزارت	۳۲۳,۲۲۲,۰۰۰	۵۰,۳۳۳,۰۰۰	-	-	۵۰,۳۳۳,۰۰۰
۶۵ - د اطلاعاتو او کليو وزارت	۳۲۳,۲۲۲,۰۰۰	۵۰,۳۳۳,۰۰۰	-	-	۵۰,۳۳۳,۰۰۰
۶۶ - د اطلاعاتو او کليو وزارت	۳۲۳,۲۲۲,۰۰۰	۵۰,۳۳۳,۰۰۰	-	-	۵۰,۳۳۳,۰۰۰
۶۷ - د اطلاعاتو او کليو وزارت	۳۲۳,۲۲۲,۰۰۰	۵۰,۳۳۳,۰۰۰	-	-	۵۰,۳۳۳,۰۰۰
۶۸ - د اطلاعاتو او کليو وزارت	۳۲۳,۲۲۲,۰۰۰	۵۰,۳۳۳,۰۰۰	-	-	۵۰,۳۳۳,۰۰۰
۶۹ - د اطلاعاتو او کليو وزارت	۳۲۳,۲۲۲,۰۰۰	۵۰,۳۳۳,۰۰۰	-	-	۵۰,۳۳۳,۰۰۰
۷۰ - د اطلاعاتو او کليو وزارت	۳۲۳,۲۲۲,۰۰۰	۵۰,۳۳۳,۰۰۰	-	-	۵۰,۳۳۳,۰۰۰

مجموعه	۲۴- د سسپندی کۆریه او	۲۴- د پوزوری کۆیه او نیارۆر کۆیه	۲۲- اجناسی او جدمیوه	۲۱- میزد او ماسلات	مجموعه
457,216,220	410,880	-	131,879,000	324,926,340	۲۲- د تکیو جیولای کۆمستون
501,808,908	29,573,000	-	306,769,908	165,466,000	۲۳- د احصایه او د معلوماتی ملی اداره
49,800,000	3,000,000	-	10,800,000	36,000,000	۲۵- د افغانستان د ایرومی ایرونی عالی کۆمستون
176,807,000	17,696,000	-	77,051,000	82,060,000	۲۶- د کۆچیانو د چارو د همغیوکی کۆری ریاست
2,951,240,000	380,000,000	-	2,571,240,000	-	۲۹- د ایل شاپورالی
328,900,000	-	164,450,000	164,450,000	-	۸۱- په افغانستان کې د ورو تیمو تملی سرچینو د ملاتړ لاره د
516,000,000	256,960,185	-	259,039,815	-	۸۲- د اوو رسوولو او کاروانیزاسیون تیرکت
13,801,500,000	7,341,676,144	-	6,459,823,856	-	۸۳- د افغانستان بریښنا تیرکت
919,115,000	494,060,536	-	417,006,464	8,048,000	۸۴- د پلاروتی سیمو د پرمختگی جیولای اداره
79,692,632	-	-	24,344,102	55,348,530	۸۵- د اساسی قانون ترمین کۆری د چار جیولای کۆمستون
61,360,000	20,200,000	-	41,160,000	-	۸۶- د شیری جیویو جیولای کۆمستون
1,041,761,000	210,691,010	-	417,659,990	413,410,000	۸۷- د افغانستان د جملو مستقیمه اداره
815,687,000	25,166,000	-	532,530,000	257,991,000	۸۸- د اجراتیو ریاست دقیر او د وزیرانو د شورا دارالانشاء
2,059,700,000	4,000,000	-	2,025,700,000	30,000,000	۸۹- د افغانستان د اوسنی پالی اداره
18,012,056,288	800,000,000	-	14,632,056,288	280,000,000	۹۸- اجناسی کۆریه
399,417,934,932	45,967,137,421	17,536,726,817	136,868,061,869	196,746,008,824	مجموعه

<p>1398 بوجه 24 خدول 1398 مالي كال پراجايتي پروژو لست</p>						
<p>1398 بوجه 24</p>	<p>د نښې ډول</p>	<p>اجتيازي / غير</p>	<p>تيمويل كويټي</p>	<p>د پيل كال</p>	<p>مخبرانو/ه</p>	<p>اداري</p>
15,000,000	15,000,000	پلا عوض	د افغانستان حكومت	1392	په دويم نيمر الحاقه كچه كچه د يو باب خومات خوږول	مسترايو خوږ كچه
26,748,000	26,748,000	پلا عوض	اجتيازي	1395	په يوې پاړلمان كچه تخهيرات، د تاريخي موزيم ترميم، ككاليو ټيكني وسايل او ساختمان خوږول	ولسي خوږ كچه
4,209,768,000	4,209,768,000	پلا عوض	د افغانستان حكومت	1389	د لگلا مابني اساسي راجوبه	د خمهوري رياست د خاورو اداري لوي رياست
23,000,000	23,000,000	پلا عوض	اجتيازي	1392	د ارگي د احاطي د ديوال يا خوږول (لمري نيمر قصر)	
2,748,000	2,748,000	پلا عوض	اجتيازي	1389	د ارگي د نښه د دريو پر خوږو د ودانويي كار	
20,000,000	20,000,000	پلا عوض	د افغانستان حكومت	1392	د مولي مېنځلو او ترميم كولو وركتاب خوږول	
25,000,000	25,000,000	پلا عوض	اجتيازي	1392	د ارگي د نښه د حلقوي سرخوږو خوږول	
31,000,000	31,000,000	پلا عوض	د افغانستان حكومت	1394	د ككاليو او حرمسراي د پراختيا او ترميمات	
30,000,000	30,000,000	پلا عوض	د افغانستان حكومت	1391	په ارگي كچه د ترميم او د پراختيا د ښخو او د اوږو رسولو د سستم جوړول	
150,000,000	150,000,000	پلا عوض	اجتيازي	1391	د اداري خپرو او ساتنې طرح او خوږول	
220,020,000	220,020,000	پلا عوض	غير اجتيازي	1394	د مالي اداراتو د اداري خپرو	

1398 بودجه دولت		دستور / غیر		تعمیرات / تعمیرات		دستور / غیر		1398 بودجه دولت	
30,000,000	30,000,000	دولت	دولت	1394	1394	دولت	دولت	30,000,000	30,000,000
18,000,000	18,000,000	دولت	دولت	1395	1395	دولت	دولت	18,000,000	18,000,000
100,000,000	100,000,000	دولت	دولت	1395	1395	دولت	دولت	100,000,000	100,000,000
19,000,000	19,000,000	دولت	دولت	1396	1396	دولت	دولت	19,000,000	19,000,000
3,500,000,000	3,500,000,000	دولت	دولت	1396	1396	دولت	دولت	3,500,000,000	3,500,000,000
36,779,000	36,779,000	دولت	دولت	1384	1384	دولت	دولت	36,779,000	36,779,000
269,400,000	269,400,000	دولت	دولت	1389	1389	دولت	دولت	269,400,000	269,400,000
74,400,000	74,400,000	دولت	دولت	1389	1389	دولت	دولت	74,400,000	74,400,000
41,000,000	41,000,000	دولت	دولت	1390	1390	دولت	دولت	41,000,000	41,000,000
154,000,000	154,000,000	دولت	دولت	1395	1395	دولت	دولت	154,000,000	154,000,000
110,742,000	110,742,000	دولت	دولت	1394	1394	دولت	دولت	110,742,000	110,742,000
6,150,000	6,150,000	دولت	دولت	1394	1394	دولت	دولت	6,150,000	6,150,000
8,770,000	8,770,000	دولت	دولت	1396	1396	دولت	دولت	8,770,000	8,770,000
45,000,000	45,000,000	دولت	دولت	1397	1397	دولت	دولت	45,000,000	45,000,000
30,000,000	30,000,000	دولت	دولت	1394	1394	دولت	دولت	30,000,000	30,000,000
18,000,000	18,000,000	دولت	دولت	1395	1395	دولت	دولت	18,000,000	18,000,000
100,000,000	100,000,000	دولت	دولت	1395	1395	دولت	دولت	100,000,000	100,000,000
19,000,000	19,000,000	دولت	دولت	1396	1396	دولت	دولت	19,000,000	19,000,000
3,500,000,000	3,500,000,000	دولت	دولت	1396	1396	دولت	دولت	3,500,000,000	3,500,000,000
36,779,000	36,779,000	دولت	دولت	1384	1384	دولت	دولت	36,779,000	36,779,000
269,400,000	269,400,000	دولت	دولت	1389	1389	دولت	دولت	269,400,000	269,400,000
74,400,000	74,400,000	دولت	دولت	1389	1389	دولت	دولت	74,400,000	74,400,000
41,000,000	41,000,000	دولت	دولت	1390	1390	دولت	دولت	41,000,000	41,000,000
154,000,000	154,000,000	دولت	دولت	1395	1395	دولت	دولت	154,000,000	154,000,000
110,742,000	110,742,000	دولت	دولت	1394	1394	دولت	دولت	110,742,000	110,742,000
6,150,000	6,150,000	دولت	دولت	1394	1394	دولت	دولت	6,150,000	6,150,000
8,770,000	8,770,000	دولت	دولت	1396	1396	دولت	دولت	8,770,000	8,770,000
45,000,000	45,000,000	دولت	دولت	1397	1397	دولت	دولت	45,000,000	45,000,000

اداري	مورد چه 1398	د نښې ډول	غير اجترای / اجترای	نیریل کونکي	دیل دل	موردونه	اداري
	50,822,000	ډلا عووض	اجترای	د افغانستان حکومت	1390	د راديو تلویزیونونو د نشراتو، تحفيزاتو او تښتیکي وسایلو مالونو کول	AFG/160199
	2,121,271,329					د مالي وزارت	
	348,668,696	ډلا عووض	اجترای	د افغانستان حکومت	1387	د کمريکو عصري کول (دويمه برخه) او د کمريکو د تاسيساتو جوړولو، او د کمريکو سيښونو ايتخودول	AFG/200122
	482,431,906	ډلا عووض	اجترای	د افغانستان حکومت	1389	د دولتي ادارو د ظرفيت لوړول او د بودخي د اجرا د سيستم ښه کول	AFG/200187
	120,000,000	ډلا عووض	اجترای	د افغانستان حکومت	1389	(د خنډ په شمول) د مالي وزارت د کارکوونکو د ظرفيتونو لوړول	AFG/200188
	17,426,699	ډلا عووض	غير اجترای	مدونو امانتي صلح و ادغام مخد	1390	د مالي او يا توغلي کولو د کميټون د مالي ارزښت کميټي او دارالانشاء	AFG/200227
	341,700,000	ډلا عووض	غير اجترای	ډيول بانک	1390	د مالي سکيورټر شريعتي مرسته (د افغانستان بانک لپاره)	AFG/200229
	20,469,949	ډلا عووض	غير اجترای	ډيول بانک	1391	د افغانستان د استخراجي صنايعو د روښنيزو د روليزو طرحو	AFG/200230
	80,320,178	ډلا عووض	اجترای	د افغانستان حکومت	1391	د انټر ډاټيټيټل او ډيول بانک د ډيوليزو د ډيوليزو ډيوليزو ډيوليزو	AFG/200232
	160,000,000	ډلا عووض	اجترای	د افغانستان حکومت	1391	(MBAW) د بودخي د جوړولو او د مرستو د اسخلم پروژو	AFG/200237
	150,000,000	ډلا عووض	اجترای	د افغانستان حکومت	1394	د ډيوليزو او راولو (ډيوليزو) چاپول	AFG/200263
	40,500,000	ډلا عووض	اجترای	د افغانستان حکومت	1394	د غير مالي عووضي پروژو	AFG/200264
	26,050,000	ډلا عووض	اجترای	د افغانستان حکومت	1394	مالياتي او عووضي	AFG/200265
	22,000,000	ډلا عووض	اجترای	د افغانستان حکومت	1395	د سکاټس سيستم د اجرا او د عووضي او ډيوليزو روليزو د کارکوونکو د ظرفيت لوړول	AFG/200273
	22,000,000	ډلا عووض	اجترای	د افغانستان حکومت			

1398 بودجه دولت	دستچي دولت	اجتباري / غير	تيريل کونکي	دليل دل	مخبرانو به	اداري
5,000,000	5,000,000	اجتباري	د افغانستان حکومت	1395	(ASPH) مصروف به اداره پانې مطبوعه	AFG/200275
100,588,668	87,857,145	غير اجتباري	پروال بانک	1395	د عامه او خصوصي سکتورونو د شرکت پر اجتنابي بنسټي	AFG/200276
12,731,523	12,731,523	اجتباري	د افغانستان حکومت			
44,065,233	44,065,233	غير اجتباري	د افغانستان اجنيزه ادارې	1396	د دولتي بانکونو عصري کول	AFG/200281
50,450,000	50,450,000	اجتباري	د افغانستان حکومت	1396	د مالي وزارت له پاره د تايي شتمنيو پراجکت او ترلاسه کول	AFG/200282
111,600,000	111,600,000	غير اجتباري	پروال بانک	1397	مالي اعتبارونه او دولتي بنسټونو اصلاحات	AFG/200283
66,871,000	33,435,500	اجتباري	د افغانستان حکومت	1395	د ملي دفاع وزارت	AFG/220177
33,435,500	33,435,500	اجتباري	د افغانستان حکومت	1395	د مسر د خايرولو، مهماتو د وپيلو او د لوستونو د خايرولو کمپلکس جوړول	AFG/220182
33,435,500	33,435,500	اجتباري	د افغانستان حکومت			
873,500,000	350,000,000	پلا عوض	د افغانستان حکومت	1383	د سټاټيو او فونسلونو ترميم او ودانوي ترميم	AFG/230026
140,000,000	140,000,000	پلا عوض	د افغانستان حکومت	1384	د بهرنيو چارو وزارت د اداري ودانوي او ارشيف جوړول	AFG/230033
33,500,000	33,500,000	غير اجتباري	چين	1387	د بهرنيو چارو وزارت لاره د چين مرستي	AFG/230069
100,000,000	100,000,000	پلا عوض	د افغانستان حکومت	1391	له هيواده بهر د محصولاتو مله معاش	AFG/230112
180,000,000	180,000,000	پلا عوض	د افغانستان حکومت	1394	الکسټان کي د افغانستان د سفارت اساسي ترميم	AFG/230116
180,000,000	180,000,000	پلا عوض	د افغانستان حکومت			

اداري	معاونان	دليل ال	نمبرل کونکي	اجتاري / غير	د نسيجي ډول	بودجه 1398
					پلا عوض	70,000,000
AFG/230118	بهر مېشتو اېلېکټرانېک اېډاره د پاسپورټ او ټاکنو د وېش د پياوړتيا پروژې	1395		اجتاري	پلا عوض	70,000,000
356,300,000						
					پلا عوض	196,000,000
AFG/240008	د خدماتو جوړونه	1385		اجتاري	پلا عوض	196,000,000
7,300,000						
					پلا عوض	7,300,000
AFG/240023	د ساځماني پروژو د پلارټ او انجنييري واحد	1387		اجتاري	پلا عوض	7,300,000
7,000,000						
					پلا عوض	7,000,000
AFG/240089	د پکتيا ولايت د اورگون وسوالو د جامع خدمات ترسليم	1394		اجتاري	پلا عوض	7,000,000
16,000,000						
					پلا عوض	16,000,000
AFG/240095	د بلخ ولايت د روغې شريفي د نوي جامع خدمات جوړول	1395		اجتاري	پلا عوض	16,000,000
130,000,000						
					پلا عوض	130,000,000
AFG/240096	د خدماتو جوړول - ولايتي پروژې	1395		اجتاري	پلا عوض	130,000,000
461,070,000						
					پلا عوض	1,000,000
AFG/250080	د کراچي وېجې د پروفېټو د لږولو او د پرمختيا پروژو د تنظيم او د پلي کولو (CBU) چارو	1388		اجتاري	پلا عوض	1,000,000
33,000,000						
					پلا عوض	33,000,000
AFG/250084	د سوداګري او صنایعو د وزارت د الحاقه ودانې جوړول او په نیکو حال او بلخ ولايتونو کې د سوداګري او صنایعو وزارت د ودانوي جوړول	1388		اجتاري	پلا عوض	33,000,000
20,000,000						
					پلا عوض	20,000,000
AFG/250131	د صادراتو پياوړتيا او پراختيا	1392		اجتاري	پلا عوض	20,000,000
30,000,000						
					پلا عوض	30,000,000
AFG/250155	په افغانستان کې د ملي او بين المللي سازمانونو پورې اړه لرونکې او د پانګه اچونې کمېټې	1395		اجتاري	پلا عوض	30,000,000
33,000,000						
					پلا عوض	33,000,000
AFG/250156	د تحقيقاتي خدماتو مرکزي جلاصول	1395		اجتاري	پلا عوض	33,000,000
80,000,000						
					پلا عوض	80,000,000
AFG/250157	د آيسا پروژې د عملي لګښتونه	1395		اجتاري	پلا عوض	80,000,000

1398 بودجه دولت	دستچي دولت	اجتباري / غير	تعمير کونکي	دليل کار	مخبرونه	اداري
15,150,110	14,650,110	پلا عوض	اجتباري	د افغانستان حکومت	AFG/270383	د ښوونځي او روزنې د بنسټيزو زيرمو پراختيا
500,000	500,000	پلا عوض	غير اجتباري	هناوسان		
81,753,234	81,753,234	پلا عوض	اجتباري	د افغانستان حکومت	AFG/270389	اسلامي تعليمات
6,913,174	6,913,174	پلا عوض	غير اجتباري	د افغانستان حکومت	AFG/270390	د سواد زده کړه او غير رسمي زده کړي
2,000,000	2,000,000	پلا عوض	اجتباري	د افغانستان حکومت	AFG/270464	د غور ولايت د ښوونځيو د پرمختيايي پروژو لپاره بسنځي
15,887,336	15,887,336	پلا عوض	اجتباري	د افغانستان حکومت	AFG/270636	د ښوونځي د روزنې لپاره د کمپلکس جوړول
248,129,987	248,129,987	پلا عوض	اجتباري	د افغانستان حکومت	AFG/270739	اساسي زده کړي او د سواد زده کړه کړي
2,000,000	2,000,000	پلا عوض	اجتباري	د افغانستان حکومت	AFG/270750	د سره لار ولايت د سنجارک د دره زده کړي د کلي د ښوونځي د ودانۍ جوړول
30,000,000	30,000,000	پلا عوض	اجتباري	د افغانستان حکومت	AFG/270757	د خت کل جان کونکي د مدرسې د لټون د ودانۍ جوړول
15,887,336	15,887,336	پلا عوض	اجتباري	د افغانستان حکومت	AFG/270758	د هرات ولايت په پښتو ولسوالۍ کلي د دارالمعلمين او لټون د ودانۍ جوړول
4,869,156	4,869,156	پلا عوض	غير اجتباري	وړانه	AFG/270773	په کار کلي د سيد جمال الدين د ښوونځي د ترميمي د مرکز يا خوړول او ترميم
10,000,000	10,000,000	پلا عوض	اجتباري	د افغانستان حکومت	AFG/270794	د دايکندي ولايت د لومړنيو ښوونځيو پروژي
500,000	500,000	پلا عوض	غير اجتباري	هناوسان	AFG/270796	په ۱۱ شمالي او لوېديځه سرحدي ولايتونو کې پراختيايي پروژي
2,000,000	2,000,000	پلا عوض	اجتباري	د افغانستان حکومت	AFG/270800	د پکتيا ولايت ۵ نوي ښوونځي پروژي

اداري	مجبوريه	دليل ۱۲	نمبر ل کونکي	اجتباري / غير	د نسيجي ډول	بودجه ۱۳۹۸
				اجتباري	پلا جوښ	4,457,434
AFG/270828	د زابل ولايت په مرکز کې د ښوونځيو جوړول	1393		اجتباري	پلا جوښ	4,457,434
				اجتباري	پلا جوښ	2,000,000
AFG/270831	د فراه ولايت د جاکي سټيډ انسي لاره د تعمیر جوړول	1393		اجتباري	پلا جوښ	2,000,000
				اجتباري	پلا جوښ	2,000,000
AFG/270847	د کاپيسا ولايت په عمارت کې د مير اکبر حصار د ښوونځي جوړول	1393		اجتباري	پلا جوښ	2,000,000
				اجتباري	پلا جوښ	2,000,000
AFG/270852	د شريفي لوی باغ د ښوونځي د تعمیر جوړونه په هلمند ولايت کې	1393		اجتباري	پلا جوښ	2,000,000
				اجتباري	پلا جوښ	78,164,373
AFG/270869	د اسلامي کابونو چاپ	1394		اجتباري	پلا جوښ	78,164,373
				اجتباري	پلا جوښ	5,000,000
AFG/270881	د مزارسو د آمريتو د تعليمي نظارت لورول	1395		اجتباري	پلا جوښ	5,000,000
				اجتباري	پلا جوښ	5,000,000
AFG/270892	د سواد زدگري پروگرام لپاره او پر اجنبا	1395		اجتباري	پلا جوښ	16,817,819
				اجتباري	پلا جوښ	16,817,819
AFG/270895	د ناکمپل ښوونځيو لپاره د ډيول ټکنولو EQUIP	1396		اجتباري	پلا جوښ	200,000,000
				اجتباري	پلا جوښ	200,000,000
AFG/270896	د ناکمپل ښوونځيو لپاره د ډيول ټکنولو EQUIP	1396		اجتباري	پلا جوښ	50,000,000
				اجتباري	پلا جوښ	50,000,000
AFG/270897	په اووه لويو ښارونو کې تيريو ښارونو لپاره د ښوونځيو جوړول	1396		اجتباري	پلا جوښ	353,909,081
				اجتباري	پلا جوښ	353,909,081
AFG/270898	د افغانستان کې د معارف د کثرت اصلاح برنامو	1396		غير اجتباري	پلا جوښ	1,711,200,000
				غير اجتباري	پلا جوښ	967,200,000
				غير اجتباري	پلا جوښ	744,000,000
				غير اجتباري	پلا جوښ	50,000,000
AFG/270899	د تعليمي نصاب سمون	1397		اجتباري	پلا جوښ	50,000,000
				اجتباري	پلا جوښ	50,000,000

1398 بودجه دولت		دستورالعمل / غیر		اجتهادی		تعمیرات		دلیل		مجموعه	
1398 بودجه دولت		دستورالعمل / غیر		اجتهادی		تعمیرات		دلیل		مجموعه	
50,000,000	50,000,000	پلا عوض	اجتهادی	حکومت	دانشگاهان	1397	دوره آموزشی نیروی انسانی	AFG/270900			
2,558,000,000											
1,000,000	1,000,000	پلا عوض	اجتهادی	حکومت	دانشگاهان	1382	(دانشگاهان) (دانشگاهان)	AFG/280015			
7,000,000	7,000,000	پلا عوض	اجتهادی	حکومت	دانشگاهان	1384	(دانشگاهان) (دانشگاهان)	AFG/280017			
30,000,000	30,000,000	پلا عوض	اجتهادی	حکومت	دانشگاهان	1385	(دانشگاهان) (دانشگاهان)	AFG/280078			
40,000,000	40,000,000	پلا عوض	اجتهادی	حکومت	دانشگاهان	1386	(دانشگاهان) (دانشگاهان)	AFG/280095			
15,000,000	15,000,000	پلا عوض	اجتهادی	حکومت	دانشگاهان	1386	(دانشگاهان) (دانشگاهان)	AFG/280097			
3,000,000	3,000,000	پلا عوض	اجتهادی	حکومت	دانشگاهان	1386	(دانشگاهان) (دانشگاهان)	AFG/280098			
15,000,000	15,000,000	پلا عوض	اجتهادی	حکومت	دانشگاهان	1386	(دانشگاهان) (دانشگاهان)	AFG/280099			
12,000,000	12,000,000	پلا عوض	اجتهادی	حکومت	دانشگاهان	1385	(دانشگاهان) (دانشگاهان)	AFG/280100			
100,000,000	100,000,000	پلا عوض	اجتهادی	حکومت	دانشگاهان	1386	(دانشگاهان) (دانشگاهان)	AFG/280106			
3,000,000	3,000,000	پلا عوض	اجتهادی	حکومت	دانشگاهان	1387	(دانشگاهان) (دانشگاهان)	AFG/280131			
30,000,000	30,000,000	پلا عوض	اجتهادی	حکومت	دانشگاهان	1386	(دانشگاهان) (دانشگاهان)	AFG/280132			
10,000,000	10,000,000	پلا عوض	اجتهادی	حکومت	دانشگاهان	1386	(دانشگاهان) (دانشگاهان)	AFG/280133			

اداری

1398 بودجه دولت	دستبندی دولت	انتخابی / غیر	انتخابی	تیمیل کوبلگی	دلیل دل	معاونان	اداری
32,000,000	12,000,000	پلا عوض	انتخابی	دانشگاهان حکومت	1389	دانشگاهان حکومت	AFG/280171
20,000,000	20,000,000	پلا عوض	غیر انتخابی	دانشگاهان حکومت		دانشگاهان حکومت	
150,000,000	150,000,000	پلا عوض	انتخابی	دانشگاهان حکومت	1390	دانشگاهان حکومت	AFG/280182
500,000	500,000	پلا عوض	انتخابی	دانشگاهان حکومت	1390	دانشگاهان حکومت	AFG/280203
80,000,000	80,000,000	پلا عوض	انتخابی	دانشگاهان حکومت	1391	دانشگاهان حکومت	AFG/280208
80,000,000	80,000,000	پلا عوض	انتخابی	دانشگاهان حکومت		دانشگاهان حکومت	
500,000	500,000	پلا عوض	انتخابی	دانشگاهان حکومت	1391	دانشگاهان حکومت	AFG/280211
6,000,000	6,000,000	پلا عوض	غیر انتخابی	دانشگاهان حکومت	1391	دانشگاهان حکومت	AFG/280219
5,000,000	5,000,000	پلا عوض	انتخابی	دانشگاهان حکومت		دانشگاهان حکومت	
1,000,000	1,000,000	پلا عوض	غیر انتخابی	دانشگاهان حکومت		دانشگاهان حکومت	
6,000,000	6,000,000	پلا عوض	انتخابی	دانشگاهان حکومت	1392	دانشگاهان حکومت	AFG/280236
15,000,000	15,000,000	پلا عوض	انتخابی	دانشگاهان حکومت	1392	دانشگاهان حکومت	AFG/280237
20,000,000	20,000,000	پلا عوض	انتخابی	دانشگاهان حکومت	1392	دانشگاهان حکومت	AFG/280238
12,000,000	10,000,000	پلا عوض	انتخابی	دانشگاهان حکومت	1391	دانشگاهان حکومت	AFG/280239
2,000,000	2,000,000	پلا عوض	غیر انتخابی	دانشگاهان حکومت		دانشگاهان حکومت	
3,000,000	3,000,000	پلا عوض	انتخابی	دانشگاهان حکومت	1392	دانشگاهان حکومت	AFG/280241
180,000,000	180,000,000	پلا عوض	انتخابی	دانشگاهان حکومت	1392	دانشگاهان حکومت	AFG/280242
180,000,000	180,000,000	پلا عوض	انتخابی	دانشگاهان حکومت		دانشگاهان حکومت	

1398 بودجه دولت	دستچي / غير	اجتباري	تيريل کونکي	دليل دل	مخبرواوونه	اداري
250,000,000	پلا عوض	اجتباري	حکومت	د افغانستان حکومت		
250,000,000					دالکونويکي شناسنامي تيزيز کول ، د هويت پيژندني د پختل کولو او د خلکو بايو ميړنکي کول	AFG/310001
250,000,000					د نفوسو د احوالو ثبتولو مرکزی اداره	
17,342,000	پلا عوض	غير اجتباري	مخبرواوونه	د امور		
17,342,000					د جيو قومي فعاليتونو ، پلان جوړونه او پاتو جاي کولو ملاتړ	AFG/290237
12,000,000	پلا عوض	اجتباري	حکومت	د افغانستان حکومت		
12,000,000					د راستنيزو بنکو او د اجلي بي جايه شپو لپاره عاقل مرستي	AFG/290236
8,000,000	پلا عوض	اجتباري	حکومت	د افغانستان حکومت		
8,000,000					د داخلي پيچايه تيريز لپاره د نيمې هستوگنې کول	AFG/290234
60,000,000	پلا عوض	اجتباري	حکومت	د افغانستان حکومت		
60,000,000					د راستنيزو بنکو لپاره په برابرو لپاره د نيمې هستوگنې او تيريزو خدمتونو برابرول	AFG/290128
97,342,000					د کوروالو او پاتو راستنيزو بنکو د خپرو وړتيا	
500,000,000	پلا عوض	اجتباري	حکومت	د افغانستان حکومت		
500,000,000					د پوهنيزو تيريزو او لومړيو زده کړو د موسسو د پياوړتيا او پرمختيا پروگرام	AFG/280322
80,000,000	پلا عوض	اجتباري	حکومت	د افغانستان حکومت		
80,000,000					د پوهنيزو تيريزو او لومړيو زده کړو د پرمختيا تيريزو لپاره د نيمې هستوگنې لپاره	AFG/280321
500,000	پلا عوض	اجتباري	حکومت	د افغانستان حکومت		
500,000					د ولايتي پوهنيزو تيريزو لپاره خپرمشر ولسيه	AFG/280320
15,000,000	پلا عوض	اجتباري	حکومت	د افغانستان حکومت		
15,000,000					د عامې کادرو او د لومړيو کورنيو کارکوونکو لپاره د لومړيو لومړيو لپاره	AFG/280319
10,000,000	پلا عوض	اجتباري	حکومت	د افغانستان حکومت		
10,000,000					د لار او لارو تيريزو لپاره او د لارو تيريزو لپاره	AFG/280316
40,000,000	پلا عوض	اجتباري	حکومت	د افغانستان حکومت		
40,000,000					د لارو تيريزو لپاره د لارو تيريزو لپاره د لارو تيريزو لپاره د لارو تيريزو لپاره	AFG/280315

1398 بودجه دولت	دستچي دولت	اجتيازي / غير	اجتيازي	تيريل کونکي	دليل دل	مخبرانو به	اداري
98,000,000	98,000,000	پلا عوض	اجتيازي	د افغانستان حکومت	1395	د افغانستان د ملي معلوماتو مرکز په cloud زير بنا راندي تديلول	AFG/340105
521,495,000	521,495,000	پلا عوض	غير اجتيازي	(TDF) متلوق توسعه مجازات	1395	لمعلوماتو حقيقي سستم	AFG/340107
552,000,000	552,000,000	پلا عوض	غير اجتيازي	بنيوان بانک	1395	وختيال کاسا	AFG/340108
1,141,750,000	1,141,750,000	پلا عوض	اجتيازي	د افغانستان حکومت	1396	آسان خدمت پروژه	AFG/340110
325,320,000	325,320,000	پلا عوض	اجتيازي	د افغانستان حکومت	1396	د ښځي خدماتو پراختيا او ملرتيره کول	AFG/340112
61,906,000	61,906,000	پلا عوض	اجتيازي	د افغانستان حکومت	1396	د موبائل له لاري د حيقوق ورکړه	AFG/340115
55,000,000	55,000,000	پلا عوض	اجتيازي	د افغانستان حکومت	1396	د پروژي ملي کنترول واحد - د وزارتونو ريلويزم	AFG/340116
10,000,000	10,000,000	پلا عوض	اجتيازي	د افغانستان حکومت	1397	لمعلوماتو سستم لپاره جوړونې	AFG/340117
10,000,000	10,000,000	پلا عوض	اجتيازي	د افغانستان حکومت	1397	د ARCA الکترونکي تصديقونو لپاره زيربنا	AFG/340118
25,000,000	25,000,000	پلا عوض	اجتيازي	د افغانستان حکومت	1397	د اطلاعاتو سستم جوړول	AFG/340119
339,550,000	339,550,000	پلا عوض	اجتيازي	د افغانستان حکومت		د اقتصاد وزارت	
97,660,000	97,660,000	پلا عوض	اجتيازي	د افغانستان حکومت	1386	د کورنيو او بهرنيو ايراضي ادارو اسلام او تديلي مرسنه	AFG/350036
97,660,000	97,660,000	پلا عوض	اجتيازي	د افغانستان حکومت	1386	په ولايتونو کې د اقتصاد د وزارت د رياستونو جوړول	AFG/350037
53,600,000	53,600,000	پلا عوض	اجتيازي	د افغانستان حکومت	1388	(د خنډونو په شمول) د ظرفيت لوړول د طرفيت لوړونکو وزارت د اقتصاد وزارت د	AFG/350053
20,100,000	20,100,000	پلا عوض	اجتيازي	د افغانستان حکومت			

1398 بودجه دولت	دستچي دولت	غير / اجتهاري	غير اجتهاري	بهريل كونيكي	دليل دل	معاونان	اداري
93,350,000	93,350,000	پلا عوجي	غير اجتهاري	معاونان	1396	د كچختيو سرحدي پروژو له مله تيريت	AFG/350074
5,000,000	5,000,000	پلا عوجي	اجتهاري	د افغانستان حكومت	1382	د كابل ټاير خپرونه	AFG/360018
55,001,000	55,001,000	پلا عوجي	اجتهاري	د افغانستان حكومت	1382	په كارځي او ولايتونو كې د اطلاعاتو وزارت او د اطلاعاتو وزارت د اطلاعاتو خپرونه وده وړاندې خپرونه	AFG/360028
88,164,000	88,164,000	پلا عوجي	اجتهاري	د افغانستان حكومت	1386	په ولايتونو كې د پخوانيو ټايرونو، حيط او مراقبت او رغوڼه	AFG/360124
14,195,000	14,195,000	پلا عوجي	اجتهاري	د افغانستان حكومت	1394	د خواتو د مهارتيزو پراجكتو	AFG/360273
5,500,000	5,500,000	پلا عوجي	اجتهاري	د افغانستان حكومت	1395	د تيريزم د اداري پراجكتو او تيريه كول	AFG/360276
97,712,000	97,712,000	پلا عوجي	غير اجتهاري	د افغانستان ايرلسټو	1396	د افغانستان ايرلسټو پراجكتو لپاره د كار كولو خپورالي پروژو	AFG/360281
13,880,000	13,880,000	پلا عوجي	غير اجتهاري	معاونان	1396	د پختيا ولايت د مهارتيزو پراجكتو مركز عامه كتابخانه او د ولايت ودانې خپرونه	AFG/360283
20,000,000	20,000,000	پلا عوجي	اجتهاري	د افغانستان حكومت	1397	د بنديز پراجكتو	AFG/360287
10,000,000	10,000,000	پلا عوجي	اجتهاري	د افغانستان حكومت	1397	د كليز پراجكتو	AFG/360288
6,000,000	6,000,000	پلا عوجي	اجتهاري	د افغانستان حكومت	1397	د مسلكي او تخنيكي كارونو لپاره خپرونه	AFG/360289
315,452,000	315,452,000					د اطلاعاتو وزارت او كليز وزارت	
69,840,000	69,840,000	پلا عوجي	اجتهاري	د افغانستان حكومت	1397	د اقتصاد وزارت د دندو بنسټيزه ټايرونو (پلان) خپرونه او ارزونه، اقتصادي تحصيلونه، د ټاير پراجكتو او د خپرونو دخلي مؤسساتو شتافوت او حساب وركونه (مورخې)	AFG/350077
5,000,000	5,000,000	پلا عوجي	غير اجتهاري	بهريل كونيكي	1397	د كار موندنې پروژو لپاره	AFG/350075
93,350,000	93,350,000	پلا عوجي	غير اجتهاري	معاونان	1396	د كچختيو سرحدي پروژو له مله تيريت	AFG/350074

1398 چد ډول	د نښې ډول	غیر / اجتهاری	اجتهاری	نیریل کونکې	دیل ال	ښوونکي	د عامې روغتیا وزارت
1398 چد ډول	13,113,484,871						د عامې روغتیا وزارت
	202,338,000				1380		د کليو معاقت ملي پروگرام.
	53,538,000	ډلا عووض	غیر اجتهاری	اتحاد سراسری برای واکنستن و معاقت			
	148,800,000	ډلا عووض	اجتهاری	د افغانستان حکومت			
	550,000,000	ډلا عووض	اجتهاری	د افغانستان حکومت			
	30,000,000	ډلا عووض	اجتهاری	د افغانستان حکومت	1384		د افغانستان د عامې طبي پلويو پلويو
	30,000,000	ډلا عووض	اجتهاری	د افغانستان حکومت	1385		د کونجیو روغتیايي مراکزونه
	30,000,000	ډلا عووض	اجتهاری	د افغانستان حکومت	1384		د هيواد په ولايتونو کې د روغتونو د کسانو د روغتونو د مرکزونو جوړول
	91,710,871	ډلا عووض	غیر اجتهاری	غیر اجتهاری پنجين بين المللي تبادلي مانور عنه مواد مخدر			
	532,830,000	ډلا عووض	اجتهاری	د افغانستان حکومت			
	20,000,000	ډلا عووض	اجتهاری	د افغانستان حکومت	1385		د کاپيسا ولايت سل بسيز روغتون
	6,000,000	ډلا عووض	اجتهاری	د افغانستان حکومت	1386		د بوستان په ولايت کې د روغتيايي (CHCs او BHCS) جوړول
	7,440,000	ډلا عووض	اجتهاری	د افغانستان حکومت	1387		د پامپو د ولايت د ورس په ولسوالۍ کې د د پمپو بسيز روغتون جوړول
	14,000,000	ډلا عووض	اجتهاری	د افغانستان حکومت	1386		د سرکي د مراقيت د پاره د سترو کمپيو جوړول
	20,000,000	ډلا عووض	اجتهاری	د افغانستان حکومت	1389		مملولت او پلويو
	14,000,000	ډلا عووض	اجتهاری	د افغانستان حکومت	1389		د معمول او طبي کتاوې خپاره د خپرونو په موخه د دستاويزو بصول
	100,000,000	ډلا عووض	اجتهاری	د افغانستان حکومت	1390		د درملو او جوړاوي تيرکي د لاريزو تيرکي
	100,000,000	ډلا عووض	اجتهاری	د افغانستان حکومت			

1398 بودجه دولت	دستچي دولت	اجتيازي / غير	تعمير کونکري	دليل ۱۴	مجبورانه	اداري
23,000,000	23,000,000	پلا عوص	غير اجتيازي	1389	په ۱۴۱۱ او هر ات ولايتونو کي د ملي روغتيايي پروگرامونو مالومات	AFG/370622
130,000,000	130,000,000	پلا عوص	اجتيازي	1390	د هيمو د پاليز پروژو	AFG/370645
400,000,000	400,000,000	پلا عوص	اجتيازي	1390	د عاغل مراقبت خانگي ICU	AFG/370646
30,000,000	30,000,000	پلا عوص	اجتيازي	1391	د نيمروز ولايتي روغتيايي پروژو	AFG/370674
550,000,000	550,000,000	پلا عوص	اجتيازي	1391	په ولايتونو کي د روغتيايي پروژو او پانچونو	AFG/370727
30,000,000	30,000,000	پلا عوص	اجتيازي	1391	د دايکندي ولايت د سل بستريز روغتيايي پروژو	AFG/370732
30,000,000	30,000,000	پلا عوص	اجتيازي	1391	د نورستان په ولايت کي د روغتيايي پروژو	AFG/370734
6,000,000	6,000,000	پلا عوص	اجتيازي	1391	د پنجاب د بېرې بستريز روغتيايي پروژو	AFG/370761
96,720,000	96,720,000	پلا عوص	اجتيازي	1390	د روغتيايي خدماتو د تر سره کولو د بنسټيزو صحې سسټم پياوړتيا او د اقاماتو پياوړتيا	AFG/370762
30,000,000	30,000,000	پلا عوص	اجتيازي	1392	د غربي د ولايت د روغتيايي پروژو او پانچونو	AFG/370766
30,000,000	30,000,000	پلا عوص	اجتيازي	1392	د پروان د ولايتي روغتيايي پروژو او پانچونو	AFG/370767
30,000,000	30,000,000	پلا عوص	اجتيازي	1392	د بغلان ولايت د روغتيايي پروژو او پانچونو	AFG/370768
60,000,000	60,000,000	پلا عوص	اجتيازي	1392	د زبکي محلو لپاره د پانچونو پروژو	AFG/370769
23,000,000	23,000,000	پلا عوص	غير اجتيازي	1389	په ۱۴۱۱ او هر ات ولايتونو کي د ملي روغتيايي پروگرامونو مالومات	AFG/370622

اداري	عنوانونه	د پيل څار	نومرل كېلنگي	اجتيازي / غير	د نښې ډول	بودجه 1398
					پلا عووض	30,000,000
	د زابل ولايت د روغتيا او صحي مركزونو جوړول او پراختيا	1391		حکومت	پلا عووض	30,000,000
					پلا عووض	15,000,000
	د جلالپور ولايت د روغتيا او صحي مركزونو جوړول او پراختيا	1393		حکومت	پلا عووض	15,000,000
					پلا عووض	29,760,000
	د كابل ولايت د روغتيا او صحي مركزونو جوړول او پراختيا	1392		حکومت	پلا عووض	29,760,000
					پلا عووض	30,000,000
	د كابل ولايت د روغتيا او صحي مركزونو جوړول او پراختيا	1392		حکومت	پلا عووض	30,000,000
					پلا عووض	372,000
	د غورځوونو په مرحله كې د صحي نظام پياوړتيا	1392		غير	پلا عووض	372,000
					پلا عووض	200,000,000
	د شمال او لویدیځ ۱۱ سرحدي ولايتونو پرمختيايي پروژې	1392		غير	پلا عووض	200,000,000
					پلا عووض	30,000,000
	د پنجشېر ولايتي روغتيا جوړول	1393		حکومت	پلا عووض	30,000,000
					پلا عووض	263,190,000
	د تيركواړ خېلكو كورنيو لاره او جراب او كورنيو پرمختيا	1394		غير	پلا عووض	263,190,000
					پلا عووض	399,000,000
	د صحي سيستم ترميم	1394		غير	پلا عووض	399,000,000
					پلا عووض	40,000,000
	د الهام خېلكو روغتيا او صحي مركزونو جوړول	1394		حکومت	پلا عووض	40,000,000
					پلا عووض	40,000,000
	د جوزجان ولايت د ولايتي روغتيا او صحي مركزونو جوړول	1394		حکومت	پلا عووض	40,000,000
					پلا عووض	30,000,000
	د پروان ولايت د سياه كور ولسوالۍ د ۵۰۰ بسترونو روغتيا او صحي مركزونو جوړول	1394		حکومت	پلا عووض	30,000,000
					پلا عووض	150,000,000
	په جمهوريت روغتيا او صحي مركزونو جوړول	1394		حکومت	پلا عووض	150,000,000

1398 بودجه دولت		دستبندی دولت		اجتهاری / غیر		تیمیل کیو:نگی		دلیل دل		مربو ابوبه		اداری	
137,125,000	پلا عوض	پلا عوض	137,125,000	1394	د افغانستان حکومت	پلا عوض	1394	د تښکاره والایت په رودات، ده یا لا، حصاری شیرازد ولسوالیو کې د روغتیو یو یو جوړول	1394	د تښکاره والایت په رودات، ده یا لا، حصاری شیرازد ولسوالیو کې د روغتیو یو یو جوړول	AFG/370840	60,000,000	60,000,000
30,000,000	پلا عوض	پلا عوض	30,000,000	1395	د افغانستان حکومت	پلا عوض	1395	د ښار په کورنیو کورنیو کې د روغتیو یو یو جوړول	1395	د ښار په کورنیو کورنیو کې د روغتیو یو یو جوړول	AFG/370863	30,000,000	30,000,000
30,000,000	پلا عوض	پلا عوض	30,000,000	1395	د افغانستان حکومت	پلا عوض	1395	د ښار په کورنیو کورنیو کې د روغتیو یو یو جوړول	1395	د ښار په کورنیو کورنیو کې د روغتیو یو یو جوړول	AFG/370864	20,000,000	20,000,000
15,000,000	پلا عوض	پلا عوض	15,000,000	1395	د افغانستان حکومت	پلا عوض	1395	د ښار په کورنیو کورنیو کې د روغتیو یو یو جوړول	1395	د ښار په کورنیو کورنیو کې د روغتیو یو یو جوړول	AFG/370865	50,000,000	50,000,000
15,000,000	پلا عوض	پلا عوض	15,000,000	1395	د افغانستان حکومت	پلا عوض	1395	د ښار په کورنیو کورنیو کې د روغتیو یو یو جوړول	1395	د ښار په کورنیو کورنیو کې د روغتیو یو یو جوړول	AFG/370866	60,000,000	60,000,000
35,000,000	پلا عوض	پلا عوض	35,000,000	1396	د افغانستان حکومت	پلا عوض	1396	د ښار په کورنیو کورنیو کې د روغتیو یو یو جوړول	1396	د ښار په کورنیو کورنیو کې د روغتیو یو یو جوړول	AFG/370874	35,000,000	35,000,000
30,000,000	پلا عوض	پلا عوض	30,000,000	1396	د افغانستان حکومت	پلا عوض	1396	د ښار په کورنیو کورنیو کې د روغتیو یو یو جوړول	1396	د ښار په کورنیو کورنیو کې د روغتیو یو یو جوړول	AFG/370875	30,000,000	30,000,000
15,000,000	پلا عوض	پلا عوض	15,000,000	1396	د افغانستان حکومت	پلا عوض	1396	د ښار په کورنیو کورنیو کې د روغتیو یو یو جوړول	1396	د ښار په کورنیو کورنیو کې د روغتیو یو یو جوړول	AFG/370876	15,000,000	15,000,000
137,125,000	پلا عوض	پلا عوض	137,125,000	1396	د افغانستان حکومت	پلا عوض	1396	د ښار په کورنیو کورنیو کې د روغتیو یو یو جوړول	1396	د ښار په کورنیو کورنیو کې د روغتیو یو یو جوړول	AFG/370877	137,125,000	137,125,000

1398 بودجه دولت	دستچي دولت	غير اجتهاري / اجتهاري	بهريل كوتلجي	دليل دل	مجبورانه	اداري
60,000,000	60,000,000	اجتهاري	د افغانستان حكومت	1396	د كږو روغتو خپرونه	AFG/370878
7,100,800,000	7,100,800,000	غير اجتهاري	بهريل بانك	1393	د روغتو پيرونه	AFG/370879
2,342,707,200	2,342,707,200	غير اجتهاري	بهريل بانك			
585,676,800	585,676,800	غير اجتهاري	تسهيلات مالي خپري			
1,000,000,000	1,000,000,000	اجتهاري	د افغانستان حكومت			
3,172,416,000	3,172,416,000	غير اجتهاري	د افغانستان اقليمه پارسايزي ادارې			
20,000,000	20,000,000	اجتهاري	د افغانستان حكومت	1397	د 5 ميل ولايت دانتي 400 بسيز روغتو خپرونه	AFG/370880
10,000,000	10,000,000	اجتهاري	د افغانستان حكومت			
10,000,000	10,000,000	اجتهاري	د افغانستان حكومت	1397	د روغتو پيرونه	AFG/370881
484,199,000	484,199,000	غير اجتهاري	اصحابه اروا	1397	بهره سينو سيولونو لاره د روغتو پيرونه	AFG/370882
10,000,000	10,000,000	اجتهاري	د افغانستان حكومت	1397	د افغانستان مالي وفاقه	AFG/370883
150,000,000	150,000,000	اجتهاري	د افغانستان حكومت	1397	په غزني ولايت كې د روغتو پيرونه	AFG/370884
38,800,000	38,800,000	اجتهاري	د افغانستان حكومت		د بسيزو خپرونه وزارت	
8,800,000	8,800,000			1396	د افغانستان مالي وفاقه لاره د روغتو پيرونه	AFG/380142
8,800,000	8,800,000	غير اجتهاري	د افغانستان حكومت			
30,000,000	30,000,000	اجتهاري	د افغانستان حكومت	1397	د مالي او بهرنيو مسؤلينو پيرونه كول د خپرونه وزارت او بهرنيو پيرونه لاره د مالي او بهرنيو مسؤلينو پيرونه كول	AFG/380143
30,000,000	30,000,000	اجتهاري	د افغانستان حكومت			
8,439,109,000	8,439,109,000	اجتهاري	د افغانستان حكومت	1383	د كږو پيرونه وزارت او مالي ادارې	
64,482,000	64,482,000	اجتهاري	د افغانستان حكومت		په مركز، ولايتونو او ولسوالو كې د كږو پيرونه وزارت او بهرنيو پيرونه لاره د كږو پيرونه وزارت او بهرنيو پيرونه لاره	AFG/390244
64,482,000	64,482,000	اجتهاري	د افغانستان حكومت			

1398 بودجه دولت	دستچي دولت	اجتيازي / غير	اجتيازي	تيريل کونکي	دليل دل	مخبرانو به	اداري
774,750,000	774,750,000	پلا جوښ	اجتيازي	د افغانستان حکومت	1384	د بلژيکي ټيمونو او د کليمونو سري برابرو ل او ويني	AFG/390258
120,000,000	120,000,000	پلا جوښ	اجتيازي	د افغانستان حکومت	1384	د مالداري پراجکت او د خوراکي روغتيا ملي پروگرام	AFG/390323
31,500,000	31,500,000	پلا جوښ	اجتيازي	د افغانستان حکومت	1385	د تحقيقاتي، ترهگي او ترلاسي ارمونو پراجکت، پراجکت او ساتنه	AFG/390331
1,860,000,000	1,860,000,000	پلا جوښ	غير اجتيازي	د افغانستان افغانستان	1385	د باغداري او مالداري ملي پروگرام (NHIP)	AFG/390356
81,000,000	81,000,000	پلا جوښ	اجتيازي	د افغانستان حکومت	1385	د ناتيکي نارنجيو او افيوني په وړاندې مبارزه	AFG/390357
25,000,000	25,000,000	پلا جوښ	غير اجتيازي	د افغانستان	1386	سرحدی ولسوالو کلي د کرهبي پراجکت (Border Project)	AFG/390395
20,305,000	20,305,000	پلا جوښ	اجتيازي	د افغانستان حکومت	1388	د کرهبي وړاندوینه، کرهبي هوا ټولنه، د کرهبي معلوماتي تکنالوژي او احصائي سيستم ترميم	AFG/390505
216,432,000	216,432,000	پلا جوښ	غير اجتيازي	بانکي انکشاف آسټي	1388	(AMIP) د راجعت د مارکټونو پاره د بنسټونو د خپرولو پروگرام	AFG/390592
220,596,000	220,596,000	پلا جوښ	غير اجتيازي	بانکي انکشاف آسټي	1389	د ټيکنالوژي او د لگښتو د بنسټونو د خپرولو پروگرام (NVDA)	AFG/390594
744,000,000	744,000,000	پلا جوښ	غير اجتيازي	د افغانستان افغانستان	1389	د افغانستان د کرهبي ترميم د عواملو پروژو (AIP)	AFG/390596
682,680,000	682,680,000	پلا جوښ	غير اجتيازي	د افغانستان افغانستان	1389	په کروندو کلي د اوښو تنظيم (OFWMP)	AFG/390598
77,705,000	77,705,000	پلا جوښ	اجتيازي	د افغانستان حکومت	1390	د ريجيوني د کليو پراجکت	AFG/390604
70,000,000	70,000,000	پلا جوښ	اجتيازي	د افغانستان حکومت	1391	د جمنو اثارو ساتنه او ساتنه	AFG/390624
68,000,000	68,000,000	پلا جوښ	اجتيازي	د افغانستان حکومت	1390	د جلاکي په کورونو د طبيعي منابعو د تنظيم ملي پروگرام	AFG/390654

1398 بودجه دولت	دستچي دولت	اجتباري / غير	نيميل کونکي	دليل دل	مخبرو اوبونه	اداري
53,175,000	53,175,000	پلا عوض	غير اجتباري	ايټال	AFG/390659	لوښيټچ زون کي د کرهڼي جينټلي کول او کلور پراختيا (SARD)
300,000,000	300,000,000	پلا عوض	اجتباري	د افغانستان حکومت	AFG/390676	د اوبو د دجايزو او جوړولو پروژو لپاره
200,000,000	200,000,000	پلا عوض	اجتباري	د افغانستان حکومت	AFG/390677	د سردو خړوبو (سردخانه) جوړول (Chiller House)
520,800,000	520,800,000	پلا عوض	غير اجتباري	سازمان بين المللي انکشافی رازعي	AFG/390711	د تخليکو په وټه د کرهڼي او مالداري پروژو لپاره (CLAP)
46,000,000	46,000,000	پلا عوض	اجتباري	د افغانستان حکومت	AFG/390741	د کورني باجني او جلاوي مصروفيت اېښودل
110,000,000	110,000,000	پلا عوض	اجتباري	د افغانستان حکومت	AFG/390742	د کابل شپږ کمر بند
669,600,000	669,600,000	پلا عوض	غير اجتباري	سازمان بين المللي انکشافی رازعي	AFG/390747	ملي لومړنيو لوبو لپاره پروژو لپاره
200,000,000	200,000,000	پلا عوض	اجتباري	د افغانستان حکومت	AFG/390749	د کورني باجني سوي جوړې جوړول
374,234,000	374,234,000	پلا عوض	غير اجتباري	پانک انکشافی آسټي	AFG/390754	د پټچ آمو د د رازعي جوړې پروژه
62,064,000	62,064,000	پلا عوض	غير اجتباري	اسټاليا	AFG/390756	الهي جگړو کرهڼه
213,156,000	213,156,000	پلا عوض	غير اجتباري	پانک انکشافی آسټي	AFG/390758	د اوبو لگښت پراختيا په برخه کې د پانکي انکشافی پروژو لپاره
273,762,000	273,762,000	پلا عوض	غير اجتباري	غير اجتباري	AFG/390760	د جلاو خانو لپاره سټراټيژيکي زيربني جوړول
148,000,000	148,000,000	پلا عوض	اجتباري	د افغانستان حکومت	AFG/390763	د اوبو لگښت د اوبو د کورني جوړول

1398 بودجه دولت		دستبندی دولت		اجتهاری / غیر		نیروی کارکنی		دلیل اول		صوبانوبه		اداری	
95,568,000	95,568,000	دولت	اجتهاری	حکومت	دانشگاهان	1397	(دکتره‌های وزارت)	AFG/390764	دانشجویان داوطلب و داوطلبان آموزش (دکتره‌های وزارت)				
26,300,000	26,300,000	دولت	اجتهاری	حکومت	دانشگاهان	1397	تجهیزات	AFG/390765	تجهیزات و مواد مصرفی برای آزمایشگاه‌ها				
60,000,000	60,000,000	دولت	اجتهاری	حکومت	دانشگاهان	1397	تجهیزات	AFG/390766	تجهیزات و مواد مصرفی برای آزمایشگاه‌ها				
30,000,000	30,000,000	دولت	اجتهاری	حکومت	دانشگاهان	1397	تجهیزات	AFG/390767	تجهیزات و مواد مصرفی برای آزمایشگاه‌ها				
3,352,850	3,352,850	دولت	اجتهاری	حکومت	دانشگاهان	1397	تجهیزات	AFG/400001	تجهیزات و مواد مصرفی برای آزمایشگاه‌ها				
27,000,000	27,000,000	دولت	اجتهاری	حکومت	دانشگاهان	1397	تجهیزات	AFG/400002	تجهیزات و مواد مصرفی برای آزمایشگاه‌ها				
22,000,000	22,000,000	دولت	اجتهاری	حکومت	دانشگاهان	1397	تجهیزات	AFG/400003	تجهیزات و مواد مصرفی برای آزمایشگاه‌ها				
42,000,000	42,000,000	دولت	اجتهاری	حکومت	دانشگاهان	1397	تجهیزات	AFG/400004	تجهیزات و مواد مصرفی برای آزمایشگاه‌ها				
22,000,000	22,000,000	دولت	اجتهاری	حکومت	دانشگاهان	1397	تجهیزات	AFG/400005	تجهیزات و مواد مصرفی برای آزمایشگاه‌ها				
21,900,000	21,900,000	دولت	اجتهاری	حکومت	دانشگاهان	1397	تجهیزات	AFG/400006	تجهیزات و مواد مصرفی برای آزمایشگاه‌ها				
200,547,150	200,547,150	دولت	غیر	حکومت	دانشگاهان	1397	تجهیزات	AFG/400007	تجهیزات و مواد مصرفی برای آزمایشگاه‌ها				
111,747,150	111,747,150	دولت	اجتهاری	حکومت	دانشگاهان		تجهیزات		تجهیزات و مواد مصرفی برای آزمایشگاه‌ها				
338,800,000	338,800,000	دولت	اجتهاری	حکومت	دانشگاهان		تجهیزات		تجهیزات و مواد مصرفی برای آزمایشگاه‌ها				

1398 بودجه دولتي	د نسيجي ډول	اجتيازي / غير	اجتيازي	بيلگي کول	د لړۍ	د لړۍ	1398	د بودجه ډول	1398 بودجه ډول
402,296,848	ډلا جوجي	اجتيازي	حکومت	د افغانستان	1389	د افغانستان	402,296,848	AGF/410399	په فارتاب ولايت کې د المار د اوبو لگولو د بند ويزيټ او خورول
546,672,561	ډلا جوجي	اجتيازي	حکومت	د افغانستان	1389	د افغانستان	546,672,561	AGF/410400	د هرات ولايت د پانجان د پياوړتيا د لگولو او بند ويزيټ او خورول
46,925,263	ډلا جوجي	اجتيازي	حکومت	د افغانستان	1389	د افغانستان	46,925,263	AGF/410412	د اوبو لگولو د بندونو او بند ويزيټ او بند د پروژو تنظيم، بلښکول او چاره
42,681,458	ډلا جوجي				1390	د افغانستان	42,681,458	AGF/410425	د پياوړتيا د وېش او ښکې او سوسياليې په کورونو له ترکهستان څخه د يادفيس ولايت ته د پياوړتيا د رسولو
28,723,725	ډلا جوجي	اجتيازي	حکومت	د افغانستان	1390	د افغانستان	28,723,725	AGF/410466	د کير ولايت د ميورگي د پياوړتيا د پياوړتيا د ويزيټ او وډايزي چاري
1,564,175	ډلا جوجي	اجتيازي	حکومت	د افغانستان	1391	د افغانستان	1,564,175	AGF/410469	په غور ولايت کې د کرخې اويزيټ اويزيټ ويزيټ او دستگه ويزيټ او خورول
782,088	ډلا جوجي	اجتيازي	حکومت	د افغانستان	1391	د افغانستان	782,088	AGF/410477	د سروزي د پياوړتيا د ويزيټ او خورول
13,977,691	ډلا جوجي	اجتيازي	حکومت	د افغانستان	1391	د افغانستان	13,977,691	AGF/410484	په ولايتونو کې د پياوړتيا د ښکې پياوړتيا
18,770,105	ډلا جوجي	اجتيازي	حکومت	د افغانستان	1392	د افغانستان	18,770,105	AGF/410489	د پياوړتيا د ويزيټ او خورول او پياوړتيا د ويزيټ او خورول
32,968,060	ډلا جوجي	اجتيازي	حکومت	د افغانستان	1392	د افغانستان	32,968,060	AGF/410549	د واکمنۍ د ويزيټ او خورول او پياوړتيا د ويزيټ او خورول
326,994,276	ډلا جوجي	اجتيازي	حکومت	د افغانستان	1392	د افغانستان	326,994,276	AGF/410550	د خک ولسوالۍ د پياوړتيا د ويزيټ او خورول او پياوړتيا د ويزيټ او خورول
739,296,721	ډلا جوجي	غير	اجتيازي	پانگه اکتاوي اتاوي	1393	د افغانستان	739,296,721	AGF/410654	د کندز او بخارا ولايتونو د پياوړتيا د ويزيټ او خورول او پياوړتيا د ويزيټ او خورول
22,275,422	ډلا جوجي	اجتيازي	حکومت	د افغانستان	1394	د افغانستان	22,275,422	AGF/410667	د پياوړتيا د ويزيټ او خورول او پياوړتيا د ويزيټ او خورول

اداري	مجبورانه	ديپل دال	نمبر ل كونيكي	اجتيازي / غير	د نسيجي ډول	يودجه 1398
407,296,848	407,296,848	1395	د افغانستان حكومت	اجتيازي	پلا عوض	407,296,848
782,088	782,088	1396	د افغانستان حكومت	اجتيازي	پلا عوض	782,088
204,296,848	204,296,848	1395	د افغانستان حكومت	اجتيازي	پلا عوض	204,296,848
23,462,631	23,462,631	1395	د افغانستان حكومت	اجتيازي	پلا عوض	23,462,631
6,000,000	6,000,000	1395	د افغانستان حكومت	اجتيازي	پلا عوض	6,000,000
68,492,160	68,492,160	1395	د افغانستان حكومت	اجتيازي	پلا عوض	68,492,160
20,334,280	20,334,280	1395	د افغانستان حكومت	اجتيازي	پلا عوض	20,334,280
86,029,648	86,029,648	1395	د افغانستان حكومت	اجتيازي	پلا عوض	86,029,648
25,026,807	25,026,807	1395	د افغانستان حكومت	اجتيازي	پلا عوض	25,026,807
5,000,000	5,000,000	1395	د افغانستان حكومت	اجتيازي	پلا عوض	5,000,000
284,511,008	284,511,008	1395	بانكي انكليبي آسټاي	غير اجتيازي	پلا عوض	284,511,008
15,641,754	15,641,754	1395	د افغانستان حكومت	اجتيازي	پلا عوض	15,641,754
407,296,848	407,296,848	1395	د افغانستان حكومت	اجتيازي	پلا عوض	407,296,848
407,296,848	407,296,848	1395	د افغانستان حكومت	اجتيازي	پلا عوض	407,296,848
782,088	782,088	1396	د افغانستان حكومت	اجتيازي	پلا عوض	782,088
204,296,848	204,296,848	1395	د افغانستان حكومت	اجتيازي	پلا عوض	204,296,848
23,462,631	23,462,631	1395	د افغانستان حكومت	اجتيازي	پلا عوض	23,462,631
6,000,000	6,000,000	1395	د افغانستان حكومت	اجتيازي	پلا عوض	6,000,000
68,492,160	68,492,160	1395	د افغانستان حكومت	اجتيازي	پلا عوض	68,492,160
20,334,280	20,334,280	1395	د افغانستان حكومت	اجتيازي	پلا عوض	20,334,280
86,029,648	86,029,648	1395	د افغانستان حكومت	اجتيازي	پلا عوض	86,029,648
25,026,807	25,026,807	1395	د افغانستان حكومت	اجتيازي	پلا عوض	25,026,807
5,000,000	5,000,000	1395	د افغانستان حكومت	اجتيازي	پلا عوض	5,000,000
284,511,008	284,511,008	1395	بانكي انكليبي آسټاي	غير اجتيازي	پلا عوض	284,511,008
15,641,754	15,641,754	1395	د افغانستان حكومت	اجتيازي	پلا عوض	15,641,754
407,296,848	407,296,848	1395	د افغانستان حكومت	اجتيازي	پلا عوض	407,296,848

اداري

مجبورانه

ديپل دال

نمبر ل كونيكي

اجتيازي / غير

د نسيجي ډول

يودجه 1398

اداري	مخبر / اجتهادي	نومبر کي کونکي	دليل دل	مخبرانو ته	دودجه 1398	د نسيجي ډول	مخبر / اجتهادي	نومبر کي کونکي	دليل دل	مخبرانو ته	اداري
	مخبر	مخبرانو ته	1398	دودجه 1398	12,066,979,520	د نسيجي ډول	مخبر / اجتهادي	نومبر کي کونکي	دليل دل	مخبرانو ته	اداري
	مخبر	مخبرانو ته	1382	د نسيجي ډول	49,000,000	مخبر	مخبرانو ته	1382	د نسيجي ډول	د نسيجي ډول	اداري
	مخبر	مخبرانو ته	1384	د نسيجي ډول	380,000,000	مخبر	مخبرانو ته	1384	د نسيجي ډول	د نسيجي ډول	اداري
	مخبر	مخبرانو ته	1384	د نسيجي ډول	380,000,000	مخبر	مخبرانو ته	1384	د نسيجي ډول	د نسيجي ډول	اداري
	مخبر	مخبرانو ته	1384	د نسيجي ډول	617,493,076	مخبر	مخبرانو ته	1384	د نسيجي ډول	د نسيجي ډول	اداري
	مخبر	مخبرانو ته	1383	د نسيجي ډول	2,363,780,579	مخبر	مخبرانو ته	1383	د نسيجي ډول	د نسيجي ډول	اداري
	مخبر	مخبرانو ته	1384	د نسيجي ډول	663,780,579	مخبر	مخبرانو ته	1384	د نسيجي ډول	د نسيجي ډول	اداري
	مخبر	مخبرانو ته	1384	د نسيجي ډول	1,700,000,000	مخبر	مخبرانو ته	1384	د نسيجي ډول	د نسيجي ډول	اداري
	مخبر	مخبرانو ته	1384	د نسيجي ډول	357,041,257	مخبر	مخبرانو ته	1384	د نسيجي ډول	د نسيجي ډول	اداري
	مخبر	مخبرانو ته	1384	د نسيجي ډول	7,041,257	مخبر	مخبرانو ته	1384	د نسيجي ډول	د نسيجي ډول	اداري
	مخبر	مخبرانو ته	1384	د نسيجي ډول	350,000,000	مخبر	مخبرانو ته	1384	د نسيجي ډول	د نسيجي ډول	اداري
	مخبر	مخبرانو ته	1384	د نسيجي ډول	167,232,400	مخبر	مخبرانو ته	1384	د نسيجي ډول	د نسيجي ډول	اداري
	مخبر	مخبرانو ته	1385	د نسيجي ډول	100,571,839	مخبر	مخبرانو ته	1385	د نسيجي ډول	د نسيجي ډول	اداري
	مخبر	مخبرانو ته	1385	د نسيجي ډول	15,339,440	مخبر	مخبرانو ته	1385	د نسيجي ډول	د نسيجي ډول	اداري
	مخبر	مخبرانو ته	1385	د نسيجي ډول	15,339,440	مخبر	مخبرانو ته	1385	د نسيجي ډول	د نسيجي ډول	اداري

1398 بودجه دولت	دستچي دولت	غير اجتهاري / اجتهاري	نيميل کونکي	دليل دل	مجبورانه	اداري
480,000,000	480,000,000	پلا عووض	غير اجتهاري	بانکي انکشاف آسانچي	1387	د ۱۵۰ کيلومتره په اوږدوالي د قبض آند - انشکاپسم د سړک د پراختيا او هوډول
10,000,000	10,000,000	پلا عووض	غير اجتهاري	بانکي انکشاف آسانچي	1387	د ۱۰۱ کيلومتره په اوږدوالي د خنجران - سروبي د سړک د پراختيا او هوډول
25,000,000	25,000,000	قرصه	غير اجتهاري	اسلامي پراختيايي بانکي	1387	د ۱۱۷ کيلومتره په اوږدوالي د څار د حلقوي سړک د پراختيا او هوډول
171,232,400	171,232,400	پلا عووض	اجتهاري	د افغانستان حکومت	1387	د قراه ښار د داخلي سړکونو قيرول
117,232,400	117,232,400	پلا عووض	اجتهاري	د افغانستان حکومت	1389	د قردوسې کچه تر کانل کمر بنده پوره د مودو سړک جوړول د مزار شريف ښار خړوبول
367,232,400	367,232,400	پلا عووض	اجتهاري	د افغانستان حکومت	1389	له هرات کچه تر چغچران پورې او چغچران کچه تر کرند پورې د سړک د پراختيا او هوډول
60,339,440	60,339,440	پلا عووض	اجتهاري	د افغانستان حکومت	1392	د ۶۹ کيلومتره په اوږدوالي د ارجستان ولسوالۍ ولسوالۍ کچه تر معروف کچه تر سولې پورې د سړک د پراختيا او هوډول
167,232,400	167,232,400	پلا عووض	اجتهاري	د افغانستان حکومت	1390	د ۱۰۰ کيلومتره په اوږدوالي د تيمرو ښار په داخل کچې د سړکونو قيرول
191,164,512	191,164,512	پلا عووض	اجتهاري	د افغانستان حکومت	1389	په پوښتو وراړت کچې د څارې قوې د پروگرام د پراختيا واحد يا څانگه
8,446,480	8,446,480	پلا عووض	اجتهاري	د افغانستان حکومت	1390	د تالقان ښار د داخلي سړکونو قيرول
115,339,440	115,339,440	پلا عووض	اجتهاري	د افغانستان حکومت	1391	د لته بند د سړک د پراختيا (۴۰۰ کيلومتره)
320,339,440	320,339,440	پلا عووض	اجتهاري	د افغانستان حکومت	1391	د ۹۰ کيلومتره په اوږدوالي له ښاروالي له ښاروالي کچه تر سټيټي کچه پورې د سړک د پراختيا او هوډول
351,232,400	351,232,400	پلا عووض	اجتهاري	د افغانستان حکومت	1391	د کانل او لوگر د سړک د پراختيا او قيرول
351,232,400	351,232,400	پلا عووض	اجتهاري	د افغانستان حکومت	1391	د کانل او لوگر د سړک د پراختيا او قيرول

اداري	مخبر / اختياري	نوع	نوع	نوع	نوع	نوع	نوع
اداري	اختياري / غير	نوع	نوع	نوع	نوع	نوع	نوع
1398 بودجه دول	اختياري	نوع	نوع	نوع	نوع	نوع	نوع
253,785,920	اختياري	نوع	نوع	نوع	نوع	نوع	نوع
253,785,920	اختياري	نوع	نوع	نوع	نوع	نوع	نوع
300,339,440	اختياري	نوع	نوع	نوع	نوع	نوع	نوع
300,339,440	اختياري	نوع	نوع	نوع	نوع	نوع	نوع
868,930	اختياري	نوع	نوع	نوع	نوع	نوع	نوع
868,930	اختياري	نوع	نوع	نوع	نوع	نوع	نوع
1,000,000	اختياري	نوع	نوع	نوع	نوع	نوع	نوع
1,000,000	اختياري	نوع	نوع	نوع	نوع	نوع	نوع
4,892,960	اختياري	نوع	نوع	نوع	نوع	نوع	نوع
4,892,960	اختياري	نوع	نوع	نوع	نوع	نوع	نوع
50,000,000	اختياري	نوع	نوع	نوع	نوع	نوع	نوع
50,000,000	اختياري	نوع	نوع	نوع	نوع	نوع	نوع
150,000,000	اختياري	نوع	نوع	نوع	نوع	نوع	نوع
150,000,000	اختياري	نوع	نوع	نوع	نوع	نوع	نوع
200,000,000	اختياري	نوع	نوع	نوع	نوع	نوع	نوع
200,000,000	اختياري	نوع	نوع	نوع	نوع	نوع	نوع
5,075,198	اختياري	نوع	نوع	نوع	نوع	نوع	نوع
5,075,198	اختياري	نوع	نوع	نوع	نوع	نوع	نوع
3,689,296	اختياري	نوع	نوع	نوع	نوع	نوع	نوع
3,689,296	اختياري	نوع	نوع	نوع	نوع	نوع	نوع
3,689,296	اختياري	نوع	نوع	نوع	نوع	نوع	نوع
3,689,296	اختياري	نوع	نوع	نوع	نوع	نوع	نوع
8,689,296	اختياري	نوع	نوع	نوع	نوع	نوع	نوع
8,689,296	اختياري	نوع	نوع	نوع	نوع	نوع	نوع
8,689,296	اختياري	نوع	نوع	نوع	نوع	نوع	نوع

1398 چوځه ډول	د نښې ډول	غیر / اجتهاری	نیمیل کونکي	دیل ال	چوځونه	اداري
30,446,480	30,446,480	ډلا غوښ	اجتهاری	د افغانستان حکومت	1392	AFG/420381
30,446,480	30,446,480	ډلا غوښ	اجتهاری	د افغانستان حکومت	1392	AFG/420381
49,757,184	49,757,184	ډلا غوښ	اجتهاری	د افغانستان حکومت	1393	AFG/420385
3,475,718	3,475,718	ډلا غوښ	اجتهاری	د افغانستان حکومت	1392	AFG/420387
146,892,960	146,892,960	ډلا غوښ	اجتهاری	د افغانستان حکومت	1392	AFG/420388
303,785,920	303,785,920	ډلا غوښ	اجتهاری	د افغانستان حکومت	1393	AFG/420441
130,339,440	130,339,440	ډلا غوښ	اجتهاری	د افغانستان حکومت	1394	AFG/420443
140,000,000	140,000,000	ډلا غوښ	غیر اجتهاری	بانکي انګځای آسانګی	1393	AFG/420445
689,296	689,296	ډلا غوښ	اجتهاری	د افغانستان حکومت	1394	AFG/420446
5,169,720	5,169,720	ډلا غوښ	اجتهاری	د افغانستان حکومت	1394	AFG/420447
20,232,400	20,232,400	ډلا غوښ	اجتهاری	د افغانستان حکومت	1394	AFG/420448
20,339,440	20,339,440	ډلا غوښ	اجتهاری	د افغانستان حکومت	1394	AFG/420449
3,689,296	3,689,296	ډلا غوښ	اجتهاری	د افغانستان حکومت	1394	AFG/420450
3,689,296	3,689,296	ډلا غوښ	اجتهاری	د افغانستان حکومت	1394	AFG/420451
30,446,480	30,446,480	ډلا غوښ	اجتهاری	د افغانستان حکومت	1392	AFG/420381

1398 بودجه دولت دستچي دولت غير / اجتهاري نيرويل کونگي دليل دل مجبورانه اداري	142,226,397	142,226,397	150,000,000	150,000,000	190,000,000	190,000,000	17,339,440	26,067,888	40,892,960	36,892,960	3,689,296	20,616,200	21,723,240	30,412,536	26,067,888	23,446,480	
د ملي لاريونيز تېخيزوات	1395	د افغانستان حکومت	اجتهاري		142,226,397	د ساتلگي د نوي نويال لومړني، اقتصادي او تخنيکي مطالعات	1395	د افغانستان حکومت	اجتهاري	غير اجتهاري	باني انکشاف آسپاسي	د سرکونو د سټيم د سټيم هلتيزت	1395	د افغانستان حکومت	غير اجتهاري	باني انکشاف آسپاسي	باني انکشاف آسپاسي
د کمپني له پاره ججه د کاربال او ميدان بيان د لومړني لاريون خړول	1395	د افغانستان حکومت	اجتهاري		17,339,440	د کندهار تر شاه ولسي کورن پورتي د ترمينگون او ارزگان د سړک ترميم او پياوړتوب	1395	د افغانستان حکومت	اجتهاري		26,067,888	د 117 کلوميرو په اوږدوالي د امام صاحب د ولسوالي د سړک داخلي سړکونو قيرول	1395	د افغانستان حکومت	اجتهاري		40,892,960
احمدخيل ته تر د پورته لومړني کورني پورتي	1396	د افغانستان حکومت	اجتهاري		36,892,960	کړديز ته زرمه پورتي د 42 کلوميرو سړک خړول (قير آخول)	1396	د افغانستان حکومت	اجتهاري		3,689,296	د پنجيران سړک خړول (20 کلوميرو) قير ولايت	1396	د افغانستان حکومت	اجتهاري		20,616,200
کړان ته رباط سړکي پورتي د 10 کلوميرو سړکي خړول	1396	د افغانستان حکومت	اجتهاري		21,723,240	مخلمو خاني خيل ته 15 کلوميرو سړک او ويزاين، کړديز - احمدآباد نه مخلمو خاني خيل ته	1396	د افغانستان حکومت	اجتهاري		30,412,536	د 80 متره موټر تلونکي پاره خړول (د هارون خيل پاره) او جوست نه قانبر او عطيشتر سين پورتي د سړک او 80 متره موټر تلونکي پورتي د سړک خړول	1396	د افغانستان حکومت	اجتهاري		26,067,888
د نيکهار ولايت د دوريا نه جني خيل پورتي د 23 کلوميرو سړکي خړول او پياوړتوب	1396	د افغانستان حکومت	اجتهاري		23,446,480												

1398 بودجه دولت	دستچي دولت	اجتاري / غير	نيويزل کونکي	دیل ۱۴	دیري	1398 بودجه دولت
6,723,240	پلا عووض	اجتاري	د افغانستان حکومت	1396	په سرپل ښار کې د ۱۴ ګلوميزو سړک جوړول	AFG/420561
6,723,240	پلا عووض	اجتاري	د افغانستان حکومت	1396	له آفچه ولسوالۍ نه مردیان پورې د ۱۸ ګلوميزو سړک جوړول	AFG/420562
8,689,296	پلا عووض	اجتاري	د افغانستان حکومت	1396	د زېږ او ککې (سربېله) د سړک په اوږدو کې د ۲۰۰۰ ميټرو پوله جوړول	AFG/420564
127,232,400	پلا عووض	اجتاري	د افغانستان حکومت	1396	تانګ لورګ نه خپل د جيرانو پورې د ۲۱ ګلوميزو سړک جوړول	AFG/420565
3,689,296	پلا عووض	اجتاري	د افغانستان حکومت	1396	د کبان د دره سړک سرک د پراخ کولو لپاره	AFG/420566
1,350,000,000	پلا عووض	اجتاري	د افغانستان حکومت	1397	د سرکونو ساتنه او پاملرنه	AFG/420568
150,000,000	پلا عووض	اجتاري	د افغانستان حکومت	1397	د سالتګونو ساتنه او پاملرنه	AFG/420569
19,006,148,822					د کليو د پراخولو لپاره او پراختيا وړانديز	
3,458,820,051	پلا عووض	اجتاري	د افغانستان حکومت	1381	(ARAP) ملي پروګرام (NRAP) / کليو ته د لاسرسۍ ملي پروګرام او د خپل پراختيا لپاره د کليو د سرکونو ملي پروګرام	AFG/430060
2,292,994,358	پلا عووض	اجتاري	د افغانستان حکومت			
1,165,825,693	پلا عووض	غير اجتاري	د افغانستان پارسايزي ادارې			
430,919,964	پلا عووض	اجتاري	د افغانستان حکومت	1382	کليو ته د اوبو رسولو ملي پروګرام او د خپل پراختيا لپاره د کليو د سرکونو ملي پروګرام	AFG/430063
91,277,884	پلا عووض	غير اجتاري	د افغانستان حکومت	1385	(د کليو د پراختيا لپاره او پراختيا وړانديز) د سرکونو ملي پروګرام او د خپل پراختيا لپاره د کليو د سرکونو ملي پروګرام	AFG/430228
140,000,000	پلا عووض	اجتاري	د افغانستان حکومت	1385	د افغانستان د کليو د پراختيا لپاره او پراختيا وړانديز	AFG/430239
6,723,240	پلا عووض	اجتاري	د افغانستان حکومت	1396	په سرپل ښار کې د ۱۴ ګلوميزو سړک جوړول	AFG/420561

1398 چوځه ډول	د نښې ډول	غیر / اختیاری	نیمیل کونکې	دیل دل	چونابونه	اداری
12,648,000,000	ډلا حوض	غیر اختیاری	المان	1395	ولسی تیر وون - د کلنیو پراختیا وزارت	AFG/430375
744,000,000	ډلا حوض	غیر اختیاری	بیروال بانک			
18,600,000	ډلا حوض	غیر اختیاری	دسازگ			
186,000,000	ډلا حوض	غیر اختیاری	سازمان بین المللی انکشافی رزروسی			
3,515,400,000	ډلا حوض	غیر اختیاری	صندوق امانی بازاری افغانستان			
744,000,000	ډلا حوض	غیر اختیاری	کسای نیک بازار			
401,871,428	ډلا حوض	اختیاری	د افغانستان حکومت	1390	(NABDP) د ساحوی پراختیا ملي پروگرام	AFG/430447
22,410,244	ډلا حوض	غیر اختیاری	حکومت قزاقستان	1391	د کم پرمختللو ولايتونو پروژې (سمنگان ولايت)	AFG/430461
148,800,000	ډلا حوض	اختیاری	د افغانستان حکومت	1392	د پروان ولايت د چاریکار بیان د اونیو رسولو پروژې	AFG/430468
130,000,000	ډلا حوض	اختیاری	د افغانستان حکومت	1395	د مهاجرینو لاره د کار موخه او قایلین باقی ترویج او تقویت	AFG/430477
372,000,000	ډلا حوض	اختیاری	د افغانستان حکومت	1395	د کلنیو ستراتیژۍ - د ۱۳۹۶ ولايتي پروژې	AFG/430478
223,200,001	ډلا حوض	اختیاری	د افغانستان حکومت	1395	۱۳۹۶ - د پوځي ځواکونو او د پوځي کړیو ولايتي پروژې	AFG/430479
158,286,671	ډلا حوض	اختیاری	د افغانستان حکومت	1395	د ساحوی پراختیا پروژې - د ۱۳۹۶ ولايتي پروژې	AFG/430480
55,401,635	ډلا حوض	اختیاری	د افغانستان حکومت	1395	د اونیو رسولو پراختیا، تحقیق، کار او د جلاکو اونیو چاره کونکې پروژې - د ۱۳۹۶ ولايتي پروژې	AFG/430481
55,401,635	ډلا حوض	اختیاری	د افغانستان حکومت	1396	د کارپورې پراختیا او د سیلابونو مخنیوی	AFG/430483
197,319,043	ډلا حوض	اختیاری	د افغانستان حکومت	1397	د یادښت وړ او بند اونیو رسولو پروژې	AFG/430485
197,319,043	ډلا حوض	اختیاری	د افغانستان حکومت			

1398 بودجه دولت	دستچي دولت	غير اجتهاري / اجتهاري	بهريل کونکي	دليل دل	مجبورانه	اداري
10,000,000	10,000,000	پلا عوض	د افغانستان حکومت	1395	د لوی کړه په ولايت کې د بهرنيو هوايي واکو د نښتو کولو لپاره	AFG/440222
56,200,000	56,200,000	پلا عوض	د افغانستان حکومت	1395	د رادار د نوي سيستم جوړول	AFG/440223
14,238,110	14,238,110	پلا عوض	د افغانستان حکومت	1395	د مزارشهر بېلابېلو ساحو د هوايي واکو احاطه کول	AFG/440224
4,012,939	4,012,939	پلا عوض	د افغانستان حکومت	1395	د ارزگان ولايت د نوي د نوي کورني جوړول	AFG/440225
150,000,000	150,000,000	پلا عوض	د افغانستان حکومت	1395	د نيمروز ولايت هوايي واکو د نوي په دواړو خواوو کې د ترمينال، اطلاعات او سولې جوړول	AFG/440226
85,000,000	85,000,000	پلا عوض	د افغانستان حکومت	1392	د ترانسپورت وزارت	
40,000,000	40,000,000	پلا عوض	د افغانستان حکومت	1392	د پراختيا په برخه کې او خپرونو د روزنې د پروگرامونو لپاره	AFG/450189
40,000,000	40,000,000	پلا عوض	د افغانستان حکومت	1392	په ولايتونو کې د نوي کورني سيستمونو لپاره	AFG/450190
59,000,000	59,000,000	پلا عوض	د افغانستان حکومت	1392	د سرحداتونو، قومونو او قبيلو د خپرونو وزارت	
14,000,000	14,000,000	پلا عوض	د افغانستان حکومت	1392	د خپرونو د نوي سيستمونو لپاره	AFG/460048
45,000,000	45,000,000	پلا عوض	د افغانستان حکومت	1394	د قبيلو او سرحداتو د معلوماتي سيستمونو لپاره	AFG/460052
550,004,364	550,004,364	پلا عوض	د افغانستان حکومت	1384	د کار او ټولنيزو چارو وزارت	
275,000,000	275,000,000	پلا عوض	د افغانستان حکومت	1384	د مهارتونو د پراختيا پروگرام	AFG/470041
100,000,000	100,000,000	پلا عوض	د افغانستان حکومت	1388	د اقتصادي ريفورم او ټولنيزو چارو لپاره	AFG/470091
27,336,000	27,336,000	پلا عوض	د افغانستان حکومت	1393	په افغانستان کې د تعلیمي او کورنيو چارو لپاره (NATE/A)	AFG/470212
27,336,000	27,336,000	پلا عوض	د افغانستان حکومت	1393	په افغانستان کې د تعلیمي او کورنيو چارو لپاره	

اداري	مجبورانه	دليل ۱۴	نمبر لړ کونکي	غير اجتباري / غير اجتباري	د نښې ډول	۱۳۹۸ جدي ۱۳۹۸
AFG/470214	د شمال او لویدیځ ۱۱ سرحدي ولايتونو لپاره پرمختللي پروژي	1393	مندوستان	غير اجتباري	پلا عووض	1,250,000
AFG/470233	د کابل لاره دهلي او افيان قبلي، حرقوي او زده کړه د مرکزي پروژو	1395	مندوستان	غير اجتباري	پلا عووض	7,000,000
AFG/470234	د کارکونکو لپاره د انجنيري او تخصصي مهارتونو انتقالولو پروژه	1395	مندوستان	غير اجتباري	پلا عووض	490,000
AFG/470239	د وزارت اداري سسټم الکترونیکي کولو پروژه	1395	مندوستان	اجتباري	پلا عووض	10,000,000
AFG/470243	د ښار او متصرفو (اسټيټ پټنټر) ماشومانو مجله مالوماتي	1395	مندوستان	اجتباري	پلا عووض	25,000,000
AFG/470248	د ښار د اقتصادي پیاوړتیا ملي لومړني لړۍ پروگرام	1395	غير اجتباري	غير اجتباري	پلا عووض	66,612,416
AFG/470249	ښار د کارکونکو لپاره د لټو او په هيواد کې د ښه کارموندنه	1397	غير اجتباري	غير اجتباري	پلا عووض	37,315,948
182,000,000						
AFG/480024	د غوره کړنو يا اجرايي قدرتي (GPI) د غوره کړنو	1386	مندوستان	غير اجتباري	پلا عووض	70,000,000
AFG/480059	په ۳۴ ولايتونو کې د رياستونو د ودانوي پروژو	1391	مندوستان	اجتباري	پلا عووض	30,000,000
AFG/480072	له ۲۲ ولايتونو څخه د کورنيو له مينځه وړل او د هغې د همغږي لپاره ناستي	1395	مندوستان	اجتباري	پلا عووض	35,000,000
AFG/480073	په مرکز او ولايتونو کې د معاصر ښار پلار پروژو	1395	مندوستان	اجتباري	پلا عووض	20,000,000
AFG/480074	د هلمند ولايت د پوهنتون لپاره پروژو	1396	مندوستان	اجتباري	پلا عووض	27,000,000

1398 بودجه دولت	دستچي دولت	اجتباري / غير	تيريل کونکي	دليل دل	صوبو او پوه	اداري
5,376,262,000	573,262,000	573,262,000	1384	د کابل په ده ستر کي ۲۰ زره اسټرکټور واکړونه	AFG/490126	د کابل په ده ستر کي ۲۰ زره اسټرکټور واکړونه
30,000,000	30,000,000	30,000,000	1388	د اداري او تجنيکي مهارتيزو پراختيا	AFG/490204	د اداري او تجنيکي مهارتيزو پراختيا
35,000,000	35,000,000	35,000,000	1392	د افغانستان د پراختيا پروژو	AFG/490310	د افغانستان د پراختيا پروژو
1,400,000,000	1,400,000,000	1,400,000,000	1394	د دارالامان په سيمه کي د يودخوي واحدونو لپاره اداري محنت اجورونه	AFG/490325	د دارالامان په سيمه کي د يودخوي واحدونو لپاره اداري محنت اجورونه
127,000,000	127,000,000	127,000,000	1390	په افغانستان کي د نبات د تيات پروگرام	AFG/490328	په افغانستان کي د نبات د تيات پروگرام
30,000,000	30,000,000	30,000,000	1394	د بلخ ولايت د تعمير جوړول	AFG/490340	د بلخ ولايت د تعمير جوړول
10,000,000	10,000,000	10,000,000	1395	د دارالامان ماتي د وپلوه ماتريکي سيمي د ۳۵۰ خزپه جمعکي د احاطوي ديوال پروژه	AFG/490417	د دارالامان ماتي د وپلوه ماتريکي سيمي د ۳۵۰ خزپه جمعکي د احاطوي ديوال پروژه
120,000,000	120,000,000	120,000,000	1395	د کورجوړونو د تصدي د پيش ساخت قضايت د جوړولو پروژه	AFG/490426	د کورجوړونو د تصدي د پيش ساخت قضايت د جوړولو پروژه
150,000,000	150,000,000	150,000,000	1395	د تاريخي سيمو او خرماتيزو ترميم او وپلوه	AFG/490436	د تاريخي سيمو او خرماتيزو ترميم او وپلوه
2,300,000,000	2,300,000,000	2,300,000,000	1395	د دولتي عامه سايمانيزو پروگرام	AFG/490485	د دولتي عامه سايمانيزو پروگرام
25,000,000	25,000,000	25,000,000	1395	د کور جوړونو کي پراختيا ملي پروگرام	AFG/490486	د کور جوړونو کي پراختيا ملي پروگرام
26,000,000	26,000,000	26,000,000	1397	د خپل هيواد د پراختيايزو د اداري پروژه	AFG/490512	د خپل هيواد د پراختيايزو د اداري پروژه
550,000,000	550,000,000	550,000,000	1397	د کابل پوهنتون وزارت د ټولگيو وزارت او د کابل پوهنتون کي د کابل پوهنتون روغتون په پراختيا کي د کابل پوهنتون روغتون	AFG/490513	د کابل پوهنتون وزارت د ټولگيو وزارت او د کابل پوهنتون کي د کابل پوهنتون روغتون په پراختيا کي د کابل پوهنتون روغتون
573,262,000	573,262,000	573,262,000	1384	د کابل په ده ستر کي ۲۰ زره اسټرکټور واکړونه	AFG/490126	د کابل په ده ستر کي ۲۰ زره اسټرکټور واکړونه
5,376,262,000	573,262,000	573,262,000		د پراختيا پروگرام		د پراختيا پروگرام

1398 بودجه دولت	د سنجي دولت	اجتباري / غير	تیریل کونکی	دیل دل	مجبوباتو	اداري
185,562,000	185,562,000				د عدلي وزارت	
44,820,000	44,820,000	پلا عرض	د افغانستان حکومت	1391	د ولايتونو د عدلي رياستونو د ودانيو خونول	AFG/500140
100,819,000	100,819,000	پلا عرض	د افغانستان حکومت	1391	د ماشوم د اصلاح او روزني د مرکزونو د ودانيو خونول	AFG/500141
14,923,000	14,923,000	پلا عرض	د افغانستان حکومت	1393	د عدلي وزارت په مرکزي تعميم کي د وړکون، خونات او د وساطو د ورکول د تعميماتو خونول	AFG/500151
25,000,000	25,000,000	پلا عرض	د افغانستان حکومت	1396	د قانون طرح	AFG/500155
81,825,000	81,825,000				لوی کاربونالو	
9,810,000	9,810,000	پلا عرض	د افغانستان حکومت	1383	د لويه کاربونالو د مرکزي تعميم خونول	AFG/510001
9,810,000	9,810,000	پلا عرض	د افغانستان حکومت	1383	د لويه کاربونالو کي د لويه کاربونالو خونول	AFG/510003
20,000,000	20,000,000	پلا عرض	د افغانستان حکومت	1395	د لويه کاربونالو د اداري د ظرفيت لوړول	AFG/510023
36,058,000	36,058,000				د افغانستان د بورم او استندونو ادارو	
16,750,000	16,750,000	پلا عرض	د افغانستان حکومت	1397	د مالي د ترانسپون او لوجيستيکي ادارو د ادارو	AFG/580045
3,015,000	3,015,000	پلا عرض	د افغانستان حکومت	1397	د اداري د مرکزي تعميم خونول	AFG/580046
16,293,000	16,293,000	پلا عرض	د افغانستان حکومت	1397	د مرکزي د بودجې او مالي او لوجيستيکي ادارو د ادارو	AFG/580047
3,249,825,000	3,249,825,000				د سيمه ايزو ارگونومي خونول	
485,316,000	485,316,000	پلا عرض	د افغانستان حکومت	1393	د افغانستان د بارونونو خونول	AFG/590106
485,316,000	485,316,000	پلا عرض	د افغانستان حکومت	1393	د افغانستان د بارونونو خونول	AFG/590106

1398 بودجه دولت	دستچي دولت	اختياري / غير	تعمير كرندي	دليل دار	مجموعه	اداري
2,760,789,000	2,108,630,000	غير اختياري	افغانستان بازرگاني افغانستان صندوق امانتي	1395	ولسي تير يون - محلي اورگانونه	AFG/590210
652,159,000		غير اختياري	كڅكڅي انكاري بين المللي			
3,720,000	3,720,000	غير اختياري	غير پيرال بانكي	1397	د كارموندونو بېر پروژو	AFG/590213
78,671,400	43,671,400			1386	د څارنيز پال ساتنې ادارې ولايتي او مرکزي رياستونو ودانې جوړول	AFG/600006
43,671,400	4,200,000	غير اختياري	افغانستان حکومت			
20,000,000	20,000,000	غير اختياري	افغانستان حکومت	1395	په ملي کچه د څارنيز پال ساتنې د پروژو او فعالو د پروژو ساتنې	AFG/600038
15,000,000	15,000,000	غير اختياري	افغانستان حکومت	1395	د څارنيز پال ساتنې د ملي سيستم لپاره او د هغې چاره او بيلار	AFG/600039
15,789,000	4,200,000			1385	د داتره المعارف و سايل او ليکل	AFG/610020
4,200,000	4,200,000	غير اختياري	افغانستان حکومت			
1,555,000	1,555,000	غير اختياري	افغانستان حکومت	1390	د پښتو ژبې لهجوي قاموس	AFG/610043
10,034,000	10,034,000	غير اختياري	افغانستان حکومت	1395	د زراعتي څارنيز فارم د احاطې د پيرال	AFG/610057
407,096,000	10,000,000			1390	د اداري اصلاحاتو او ملگري خدمتونو کميسيون	AFG/620134
10,000,000	10,000,000			1390	د اداري اصلاحاتو کميسيون لخوا جوړول	AFG/620134
10,000,000	10,000,000	غير اختياري	افغانستان حکومت			
33,852,000	33,852,000	غير اختياري	کڅكڅي هاي امريکا	1390	د افغانستان د ملگري خدمتونو ملاتړ	AFG/620135
338,244,000	338,244,000			1392	د دولتي ادارو د څارنيز پال ساتنې لپاره طريقه لرونکي (CBR) لرونکي	AFG/620163
338,244,000	338,244,000					
338,244,000	338,244,000	غير اختياري	افغانستان بازرگاني افغانستان صندوق امانتي			

1398 بودجه دولت		دستخطی / غیر		تیمیل / کوبلگی		دلیل دل		مجموعه بودجه	
15,000,000	پلا عوض	پلا عوض	پلا عوض	1396	1396	1396	1396	15,000,000	15,000,000
15,000,000	پلا عوض	پلا عوض	پلا عوض	1389	1389	1389	1389	15,000,000	15,000,000
8,000,000	پلا عوض	پلا عوض	پلا عوض	1387	1387	1387	1387	8,000,000	8,000,000
27,648,000	پلا عوض	پلا عوض	پلا عوض					27,648,000	27,648,000
200,000,000	پلا عوض	پلا عوض	پلا عوض	1386	1386	1386	1386	200,000,000	200,000,000
227,648,000	پلا عوض	پلا عوض	پلا عوض					227,648,000	227,648,000
260,842,000	پلا عوض	پلا عوض	پلا عوض					260,842,000	260,842,000
120,000,000	پلا عوض	پلا عوض	پلا عوض	1396	1396	1396	1396	120,000,000	120,000,000
100,000,000	پلا عوض	پلا عوض	پلا عوض	1386	1386	1386	1386	100,000,000	100,000,000
100,000,000	پلا عوض	پلا عوض	پلا عوض					100,000,000	100,000,000
220,000,000	پلا عوض	پلا عوض	پلا عوض					220,000,000	220,000,000
5,000,000	پلا عوض	پلا عوض	پلا عوض	1397	1397	1397	1397	5,000,000	5,000,000
3,000,000	پلا عوض	پلا عوض	پلا عوض	1387	1387	1387	1387	3,000,000	3,000,000
7,000,000	پلا عوض	پلا عوض	پلا عوض	1391	1391	1391	1391	7,000,000	7,000,000
63,893,000	پلا عوض	پلا عوض	پلا عوض	1386	1386	1386	1386	63,893,000	63,893,000
17,000,000	پلا عوض	پلا عوض	پلا عوض	1383	1383	1383	1383	17,000,000	17,000,000
95,893,000	پلا عوض	پلا عوض	پلا عوض					95,893,000	95,893,000
10,000,000	پلا عوض	پلا عوض	پلا عوض	1396	1396	1396	1396	10,000,000	10,000,000
15,000,000	پلا عوض	پلا عوض	پلا عوض	1396	1396	1396	1396	15,000,000	15,000,000
15,000,000	پلا عوض	پلا عوض	پلا عوض					15,000,000	15,000,000
1398 بودجه دولت	دستخطی / غیر	تیمیل / کوبلگی	دلیل دل	مجموعه بودجه	اداری	اداری	اداری	1398 بودجه دولت	1398 بودجه دولت

1398 بودجه دولت	دستچي دولت	غير اجتهاري / اجتهاري	نيرويل کونکي	دليل دل	مجبورانه	اداري
10,194,000	10,194,000	پلا عوض	اجتهاري	د افغانستان حکومت		AFG/660022 په ننگرهار او مزار شريف کې د تفتيش د رولونو وړاندې خپلول
291,196,908	28,000,000	پلا عوض	اجتهاري	د افغانستان حکومت	1389	په ولايتونو کې د مرکزي احصايې د ودانيو خپلول
53,196,908	53,196,908	پلا عوض	اجتهاري	د افغانستان حکومت	1397	د افغانستان د معلوماتي نظام د اصلاح پروژه
70,000,000	70,000,000	پلا عوض	اجتهاري	د افغانستان حکومت	1397	د کابل ښار د نورو د پروژو
70,000,000	70,000,000	پلا عوض	اجتهاري	د افغانستان حکومت	1397	د معارف ساړني پروژو
70,000,000	70,000,000	پلا عوض	اجتهاري	د افغانستان حکومت	1397	د کيريزي سيمي ساړني پروژو
26,000,000	7,000,000	پلا عوض	اجتهاري	د افغانستان حکومت	1388	د کي چتايو د خپولو د همغږي کولو رياست
19,000,000	19,000,000	پلا عوض	اجتهاري	د افغانستان حکومت	1394	د کي چتايو د همغږي لوي رياست مرکزي تعبير خوړول
2,951,240,000	1,298,460,000	پلا عوض	غير اجتهاري	د افغانستان حکومت	1386	د کابل ښاروالي
1,298,460,000	380,000,000	پلا عوض	غير اجتهاري	د افغانستان حکومت	1387	د ښاري سترگو د پراختيا، تيويز او سايمان
380,000,000	380,000,000	پلا عوض	اجتهاري	د افغانستان حکومت	1391	د کابل ښاروالي پراختيايي پروگرام
1,161,780,000	1,161,780,000	پلا عوض	غير اجتهاري	د افغانستان حکومت	1393	د کابل ښاروالي - کوربه، سخي، کوربه، کوربه، کوربه
1,000,000	1,000,000	پلا عوض	اجتهاري	د افغانستان حکومت		

1398 بودجه دولت	دستچي دولت	غير اجتهاري	تيمويل كوتلگي	دليل دل	مجبوايوه	اداري
90,000,000	90,000,000	اجتهاري	د افغانستان حكومت	1394	د شپه او يا يا خپل پوځي خپرونو	AFG/790091
20,000,000	20,000,000	اجتهاري	د افغانستان حكومت	1395	د مالي وزارت اوډنډ او ساتنې او خاص عمليات عملي سړي خپرونو	AFG/790093
328,900,000	328,900,000				په افغانستان كې د وړو تيمويلي سرچينو د مالي لاره د اسانتياوو د برابرولو ادره	
328,900,000	328,900,000		پروپال بانكي	1382	(MISFA) اسانتياو پروپالونه د وړو تيمويلي سرچينو لاره د افغانستان كې د په افغانستان كې	AFG/810001
25,000,000	25,000,000	اجتهاري	د افغانستان حكومت	1390	د فراه ولايت د خپلو اوډنو د تامبولو پروژو	AFG/820001
60,000,000	60,000,000	اجتهاري	د افغانستان حكومت	1389	(د اندخوي او مېنځني پانورونو د خپلو اوډنو تامبول (د اوډو رسولو سېنگه))	AFG/820003
80,000,000	80,000,000	اجتهاري	د افغانستان حكومت	1390	د سمنگان ولايت د خپلو اوډنو تامبول	AFG/820004
90,000,000	90,000,000	اجتهاري	د افغانستان حكومت	1393	د لوگر ولايت په پل علم او جوست ولايت د اوډو رسولو پروژو	AFG/820010
40,000,000	40,000,000	اجتهاري	د افغانستان حكومت	1392	د پشورگان پانور، خورخان او مزار شريف تبعه پل د چكولو سېنگه	AFG/820011
10,000,000	10,000,000	اجتهاري	د افغانستان حكومت	1394	د پروان ولايت د چارنگار پانور د ۱۳۹۸ پوځي اوډو رسولو پروژو	AFG/820013
112,000,000	112,000,000	اجتهاري	د افغانستان حكومت	1395	د ۱۴ پانورونو چارنگار، قلات، مېر لال، مجربي، كورديز، كندهار او خيال اوډو رسولو پروژو	AFG/820018
44,000,000	44,000,000				د خيال اوډو، مزار شريف او هرات پانورونو كې د وړو تيمويلي سرچينو د اسانتياوو او د خيال پانور	AFG/820019
44,000,000	44,000,000				د افغانستان سېنگه	AFG/820019
10,000,000	10,000,000	اجتهاري	د افغانستان حكومت	1395	د افغانستان سېنگه	AFG/820021
10,000,000	10,000,000	اجتهاري	د افغانستان حكومت	1395	د افغانستان سېنگه	AFG/820021
516,000,000	516,000,000				د اوډو رسولو او خپلو اوډنو تامبولو پروژو	

1398 بودجه دولت	دستخيزي دولت	اجتيازي / غير	تعمير كوتاهي	دليل دار	مجاورانه	اداري
56,113,000		پلا عوص	د افغانستان حكومت	1395	د كابل سيند كابل او د چار چيني بازار خورول	AFG/840012
17,588,000		پلا عوص	د افغانستان حكومت	1395	د شاه شهيد او تاجبخي په ترمرو سوكو كوربه خورول	AFG/840013
67,036,000		پلا عوص	د افغانستان حكومت	1395	په كابل كې د سطحي اوبو ردول	AFG/840014
102,000,000		پلا عوص	د افغانستان حكومت	1395	د محمد آغه صبيحي پارك	AFG/840015
46,000,000		پلا عوص	د افغانستان حكومت	1395	د ميدان لورېسكي پارك	AFG/840016
87,300,000		پلا عوص	د افغانستان حكومت	1395	د پروان د مهاجرينو لپاره شهرك خورول	AFG/840017
17,833,000		پلا عوص	د افغانستان حكومت	1395	د مهاجرينو لپاره شهرك خورول	AFG/840019
27,111,000		پلا عوص	د افغانستان حكومت	1396	د بندو سيمو خورول	AFG/840022
74,000,000		پلا عوص	د افغانستان حكومت	1396	د كابل مواصلاتي سړكي خورول	AFG/840024
63,028,000		پلا عوص	د افغانستان حكومت	1396	د كابل مواصلاتي سړكي خورول	AFG/840025
63,028,000		پلا عوص	د افغانستان حكومت	1396	د كابل مواصلاتي سړكي خورول	AFG/840026
20,200,000		پلا عوص	د افغانستان حكومت	1390	د افغانستان د بشري حقونو كميسيون لپاره د بلخ ولايت او مركزي تعمير خورول	AFG/860001
473,186,000		پلا عوص	د افغانستان حكومت	1396	د افغانستان د حكومتو مستقله اداره	AFG/870015
198,186,000		پلا عوص	د افغانستان حكومت	1396	د افغانستان د حكومتو مستقله اداره	AFG/870015
198,186,000		پلا عوص	د افغانستان حكومت	1396	د افغانستان د حكومتو مستقله اداره	AFG/870015

مخموځه		122,394,097,095				
ټولې	د جينرل ډايرکټوري د ملاتړ ويناوونکو		د افغانستان حکومت	اجتاري	پلاوځي	10,000,000
ټولې	د ارزښت لرونکې باهيضې لپاره لاسوهنې نښې		د افغانستان حکومت	اجتاري	پلاوځي	1,790,000,000
910055	وختکاليو د جينرل ډايرکټوري لاسوهنې نښې		د افغانستان حکومت	اجتاري	پلاوځي	300,000,000
910049	د ولاياتو لپاره اجنټي پراختيا نښې (11 مليون ډالرو د موده ولايت لپاره)		د افغانستان حکومت	اجتاري	پلاوځي	2,380,000,000
910045	د داخلي چارو لپاره لاسوهنې نښې او لاسوهنې لپاره د مسکن پروژو		د افغانستان حکومت	اجتاري	پلاوځي	372,000,000
910039	د هندوستان د 100 مليون ډالرو لپاره		هندستان	غير اجتاري	پلاوځي	2,051,256,287
910033	د اسټرو د تيزاب لپاره اجنټي وخت		د افغانستان حکومت	اجتاري	پلاوځي	460,000,000
	اجنټي کوډونه					5,563,256,287
د اداراتو مخموځه		116,830,840,808				
			د افغانستان حکومت	اجتاري	پلاوځي	1,400,000,000
AFG/890015	د مزار شريف الې حيران پورې د اورگاډي پيلي ستانه	1397				1,400,000,000
			د افغانستان حکومت	اجتاري	پلاوځي	100,000,000
AFG/890014	د کښه اجنټي خدمتونه، حفظ او مراقبت او د ولايتي دفترونو جوړول	1396				100,000,000
			د افغانستان حکومت	اجتاري	پلاوځي	50,000,000
AFG/890013	په سرحدونو کې د وچو بندرونو د تيار او ساتنې (زرنيچ، سټين بولنگ، تورنجر، شترخان بندر)	1396				50,000,000
			د افغانستان حکومت	اجتاري	پلاوځي	60,000,000
AFG/890012	د اوسپنې پيلي د کښه اجنټي او حفظ او مراقبت له پاره د تخهيزاتو او ماشين آلاتو پيرودل	1396				60,000,000
			د افغانستان حکومت	اجتاري	پلاوځي	100,000,000
AFG/890011	د اندوځو - مزار شريف د اوسپنې پيلي جوړول (ساختمان)	1396				100,000,000
			د افغانستان حکومت	اجتاري	پلاوځي	75,000,000
AFG/890010	د آفتاب - اندوځو د اوسپنې پيلي جوړول (ساختمان)	1396				75,000,000
اداري	مخموځه	د پيل ډال	نيميل کونکي	اجتاري / غير	د نښې ډول	1398 بودجه

ضمیمہ

د حکومت مالی احصائی پر بنسٹ تفصیلی راپور

د حکومت د مالي احصایوي راپورونو په اړه ی ادبنتونه (GFS) :

- 1 - په راپورونو کې ټول مندرج ارقام (دولایتونو او برنامې پر بنسټ) د تېرو کلونو د لگښتونو د میلان پر بنسټ اټکل شوی دی. دغه ارقام د وزارتونو او بودجوي واحدونو سره له مشورې وروسته د تغییر وړ دي.
 - 2 - په جدولونو کې ورکړل شوي ارقام اوسمهال د کيفي آزماینښت لاندې دی او ښایي په راتلونکو نسخو کې ډېر لږ بدلون ولري. دغه مسله په حقیقت کې د اوسني بودیجې جوړونې سیستم د نوی کېدو له امله دی چې په راتلونکو کلونو کې به د پام وړ ښه والی ولري.
 - 3 - د بودیجوي واحد او ولایت پر بنسټ تفصیلي شرحه لاندې برخې په بر کې نیسي:
د بودیجوي واحدونو او وزارتو پر بنسټ راپورونه - د حکومت مالي احصائیه او د دولت دندو د تقسیم بندي.
 - د وزارتونو / او بودیجوي واحدونو پر بنسټ د توحید شوی بودیجې راپور.
 - د وزارتونو / او بودیجوي واحدونو پر بنسټ د پرمختیایي بودیجې راپور.
 - د وزارتونو / او بودیجوي واحدونو پر بنسټ د عادي بودیجې راپور.د ولایتونو پر بنسټ راپورونه - د حکومت مالي احصائیه او د دولت دندو تقسیم بندي.
 - د ولایتونو پر بنسټ د توحید شوی بودیجې راپور.
 - د ولایتونو پر بنسټ د عادي بودیجې راپور.
 - د ولایتونو پر بنسټ د پرمختیایي بودیجې راپور.
- پورتنی معلومات د مالیې وزارت د بودیجې لوی ریاست له رسمي ویب پاڼې څخه (www.budgetmof.gov.af) ترلاسه کولای شئ.

1401 ډالره اټکلې راتلونکې راتلونکې	1400 ډالره اټکلې راتلونکې راتلونکې	1399 ډالره اټکلې راتلونکې راتلونکې	1398 ډالره اټکلې راتلونکې راتلونکې	1397 ډالره اټکلې راتلونکې راتلونکې	1397 ډالره اټکلې راتلونکې راتلونکې	1396 ډالره اټکلې راتلونکې راتلونکې	1397 ډالره اټکلې راتلونکې راتلونکې
1,659,636,568	1,616,231,042	1,567,916,604	1,452,907,471	1,435,893,935	1,404,336,384	1,815,750,875	8 - پېچلې
5,844,548,782	5,897,800,721	5,889,199,669	5,625,816,915	4,862,225,872	4,175,993,378	7,828,796,371	9 - بېلابېل
2,318,014,954	2,275,146,210	2,221,448,518	2,087,668,536	2,747,504,007	2,375,376,058	4,016,232,925	10 - ډېرېر
4,220,008,592	4,049,158,471	3,878,174,856	3,633,947,000	2,850,607,028	3,184,806,974	4,366,340,497	11 - ډېرېر
2,551,611,678	2,481,057,418	2,403,523,303	2,283,659,994	2,750,066,481	2,150,702,443	3,375,965,647	12 - ډېرېر
15,041,798,315	14,376,647,056	13,722,374,244	12,983,615,641	8,444,847,030	9,073,629,597	11,607,334,182	13 - ډېرېر
3,192,065,379	3,080,533,421	2,965,112,848	2,760,760,048	2,543,538,255	2,509,282,485	3,273,948,942	14 - ډېرېر
2,741,403,721	2,658,350,068	2,569,216,058	2,388,934,473	2,632,169,344	2,137,270,685	3,647,876,723	15 - ډېرېر
1,790,026,514	1,727,969,674	1,663,662,974	1,577,834,825	1,413,552,214	1,462,677,550	1,936,666,784	16 - ډېرېر
5,515,292,767	5,427,880,304	5,311,396,833	5,017,134,790	5,417,039,303	5,542,015,904	6,922,484,321	17 - ډېرېر
4,548,958,730	4,531,180,356	4,477,805,838	4,225,163,853	3,784,859,208	3,748,715,528	5,119,939,840	18 - ډېرېر
5,773,276,034	5,649,763,675	5,502,754,493	5,183,773,144	3,490,904,848	4,042,026,686	5,969,960,858	19 - ډېرېر
2,338,898,135	2,349,806,370	2,338,443,715	2,236,755,037	2,391,875,576	2,110,666,484	2,395,309,441	20 - ډېرېر
18,575,529,677	17,811,357,627	17,048,540,156	16,070,899,893	11,965,015,355	12,753,537,947	15,993,765,062	21 - ډېرېر
2,310,822,447	2,235,659,163	2,156,175,016	1,915,748,741	2,160,796,241	1,634,910,704	2,890,362,973	22 - ډېرېر
2,516,921,411	2,451,658,506	2,378,643,101	2,223,486,788	2,136,493,017	2,236,886,889	3,254,034,012	23 - ډېرېر
2,047,208,855	2,030,272,377	1,999,333,336	1,894,235,775	2,001,124,839	1,498,833,598	2,668,232,347	24 - ډېرېر
2,024,104,479	1,930,577,765	1,839,367,256	1,722,602,064	1,339,843,249	1,325,367,924	1,897,302,034	25 - ډېرېر
2,038,053,135	1,952,671,391	1,867,932,242	1,756,840,972	1,411,915,837	2,066,751,818	2,216,545,655	26 - ډېرېر
19,058,234,421	18,158,867,031	17,284,173,373	16,144,510,675	11,579,984,474	11,194,135,002	15,221,444,090	27 - ډېرېر
6,400,506,910	6,736,650,385	6,946,144,560	6,809,986,635	3,994,147,387	4,040,553,842	5,372,567,640	28 - ډېرېر
5,142,973,117	5,140,695,319	5,094,079,293	4,775,832,657	4,119,416,495	3,925,799,506	5,153,656,228	29 - ډېرېر
11,655,595,556	11,134,055,019	10,622,359,341	10,001,584,514	6,980,341,199	7,520,759,238	10,573,342,181	30 - ډېرېر
2,182,981,873	2,172,672,420	2,145,851,851	2,042,924,438	2,368,456,265	1,962,233,126	2,767,258,258	31 - ډېرېر
19,080,758,913	18,513,202,882	17,900,901,764	16,951,002,665	13,642,171,660	14,426,343,183	14,859,483,375	32 - ډېرېر
2,589,705,998	2,491,098,143	2,390,748,791	2,213,781,485	1,951,015,668	3,274,109,881	3,273,422,344	33 - ډېرېر
2,392,103,462	2,481,864,213	2,532,075,232	2,482,420,156	1,499,144,253	1,636,967,695	2,981,523,733	34 - ډېرېر
223,565,737,538	222,848,346,842	220,683,302,342	212,770,891,869	124,401,139,504	221,106,606,511	140,512,540,556	90 - وزارت های مرکزی
886,041,291	987,394,833	1,059,641,772	1,076,049,581	730,951,262	1,127,261,683	1,499,336,784	95 - وزارت خارجې
430,086,333,510	425,077,399,310	417,743,510,378	399,417,934,936	278,871,333,719	377,190,202,974	353,693,152,020	د پروگرام پر بنسټ لګښتونه یوټال
5,052,992,994	4,784,611,195	4,530,762,750	4,290,649,000	2,148,319,051	3,428,550,224		10 د جمهوري رياست عال مقام د لوی لوی رياست
5,052,992,994	4,784,611,195	4,530,762,750	4,290,649,000	2,148,319,051	3,428,550,224		د رياست جمهوري د خپلواکيو وړاندوړي کول
660,695,998	627,783,097	596,296,240	565,727,000	396,032,401	526,410,282	531,779,564	11 مشرانو خزانه - ملي شورا
660,695,998	627,783,097	596,296,240	565,727,000	396,032,401	526,410,282	531,779,564	0 ډالره خپلواکي
2,029,597,498	1,924,106,553	1,823,754,578	1,727,490,000	1,301,803,796	1,631,748,152	1,671,618,453	12 ملي شورا - ملي خزانه
2,029,597,498	1,924,106,553	1,823,754,578	1,727,490,000	1,301,803,796	1,631,748,152	1,671,618,453	0 ډالره خپلواکي او اولسي خپلواکي
12,905,645,954	12,789,395,602	12,582,642,188	10,823,645,000	3,199,538,898	2,333,577,000	5,810,598,885	13 د افغانستان اسلامي جمهوري رياست د اداري لوی خپلواکي
232,094,605	252,591,092	266,727,955	268,546,778	481,483,465	564,952,494	426,725,174	0 د اجناسو او خدماتو د تولید په برخه کې لګښتونه
12,673,551,349	12,536,804,510	12,315,914,234	10,555,098,222	2,718,055,433	1,768,624,506	5,383,873,511	0 د دولتي د فعالیتونو لپاره لګښتونه

1401 ډالره اټکلې راتلونکې راتلونکې	1400 ډالره اټکلې راتلونکې راتلونکې	1399 ډالره اټکلې راتلونکې راتلونکې	1398 ډالره اټکلې راتلونکې راتلونکې	1397 ډالره اټکلې راتلونکې راتلونکې	1397 ډالره اټکلې راتلونکې راتلونکې	1396 ډالره اټکلې راتلونکې راتلونکې	د منابعو د حسابونو صورت او د نغدي نښې اسټاتیکي
------------------------------------	------------------------------------	------------------------------------	------------------------------------	------------------------------------	------------------------------------	------------------------------------	--

1401 راتلونگی	1400 راتلونگی	1399 راتلونگی	1398 راتلونگی	1397 راتلونگی	1397 حقیقی یر دی نښی	1397 بودجه اصلي	1396 لښکونونه	د مانعو د حسابونو صورت او د نغلي نښی استخبارتي
4,927,610,966	4,247,768,825	4,015,771,803	3,794,842,001	3,057,737,022	3,552,192,878	3,496,658,806	3,496,658,806	سیره محکمه 14
4,492,610,966	4,247,768,825	4,015,771,803	3,794,842,001	3,057,737,022	3,552,192,878	3,496,658,806	3,496,658,806	ملی قضاچی خاړی 0
2,750,922,069	2,641,434,186	2,531,612,540	2,413,744,000	1,532,296,916	1,937,660,300	1,661,269,764	1,661,269,764	د ولسمشر د ساتی ریاست 15
2,750,922,069	2,641,434,186	2,531,612,540	2,413,744,000	1,532,296,916	1,937,660,300	1,661,269,764	1,661,269,764	د ولسمشر د ساتی ریاست 0
626,615,168	611,132,656	593,792,924	571,525,295	459,447,924	573,746,030	636,320,433	636,320,433	د افغانستان ملي راتلونکو بودیو لوی ریاست 16
626,615,168	611,132,656	593,792,924	571,525,295	459,447,924	573,746,030	636,320,433	636,320,433	د ملي راتلونکو بودیو لښکرو لښکرو لوی ریاست 0
979,480,844	927,948,740	879,185,170	833,039,000	917,411,354	440,388,640	985,198,448	985,198,448	د ملي امنیت شورا 17
979,480,844	927,948,740	879,185,170	833,039,000	917,411,354	440,388,640	985,198,448	985,198,448	د ملي امنیت شورا 0
4,652,085,994	4,728,998,584	4,750,839,130	4,659,828,638	5,126,125,668	3,786,505,864	16,478,143,698	16,478,143,698	د مالی وزارت 20
1,211,395,453	1,209,595,820	1,197,578,163	1,163,363,981	1,281,778,971	1,008,650,442	2,312,871,942	2,312,871,942	د عوایدو اداره 0
1,456,893,630	1,449,359,781	1,430,714,511	1,387,559,229	2,030,606,900	1,251,176,854	2,612,890,033	2,612,890,033	د اداري عمل کړن 0
1,978,545,113	2,065,088,458	2,117,872,375	2,104,495,917	1,723,754,024	1,443,569,269	11,367,884,667	11,367,884,667	د عامه مالي مدیریت 0
5,251,798	4,954,526	4,674,082	4,409,511	89,985,773	83,109,299	184,497,056	184,497,056	د اداري اداره 0
209,291,413	198,092,240	187,505,742	177,497,816	149,223,969	167,579,998	160,136,740	160,136,740	د اداري په نښی وزارت 21
209,291,413	198,092,240	187,505,742	177,497,816	149,223,969	167,579,998	160,136,740	160,136,740	د اداري په نښی وزارت 0
209,291,413	198,092,240	187,505,742	177,497,816	149,223,969	167,579,998	160,136,740	160,136,740	د اداري په نښی وزارت 0
209,291,413	198,092,240	187,505,742	177,497,816	149,223,969	167,579,998	160,136,740	160,136,740	د اداري په نښی وزارت 0
93,126,939,173	88,095,219,929	83,338,775,660	78,840,354,009	47,677,438,742	62,218,042,773	59,217,258,599	59,217,258,599	د مالی وزارت 22
87,090,209,977	82,400,163,931	77,966,053,962	73,771,722,325	46,805,905,964	62,218,042,773	55,118,073,184	55,118,073,184	د محاربه ځواکونه 0
6,036,729,196	5,695,055,999	5,372,721,699	5,068,631,684	871,532,778		4,099,185,415	4,099,185,415	د محاربه ځواکونه 0
7,654,301,740	7,401,085,205	7,139,781,674	6,845,831,919	5,278,712,148	5,799,259,996	5,640,399,213	5,640,399,213	د محاربه ځواکونه 0
314,144,701	297,772,753	282,273,295	267,599,027	184,979,742	220,100,590	221,681,051	221,681,051	د استخبارتي او اقلیتي خاړی 0
114,253,187	107,988,411	102,070,462	96,480,005	84,016,560	88,213,153	80,632,078	80,632,078	د قوای او کورنیو چارو 0
7,225,903,852	6,995,324,040	6,755,437,917	6,481,752,887	5,009,715,466	5,490,946,253	5,338,086,084	5,338,086,084	د مالي او اداري چارو 0
2,015,135,378	1,961,170,390	1,901,625,621	1,826,593,002	1,171,345,173	1,691,912,433	1,569,975,137	1,569,975,137	د اداري او مالي چارو 0
1,511,005,980	1,482,798,288	1,447,787,097	1,396,341,027	886,032,960	1,313,040,629	1,215,234,987	1,215,234,987	د اداري چارو 0
44,917,274	42,458,803	40,136,261	37,942,076	19,274,007	29,137,952	27,605,675	27,605,675	د اوقافو چارو 0
48,542,518	45,969,990	43,536,341	41,233,968	43,156,134	45,388,720	32,094,073	32,094,073	د حج چارو 0
410,669,606	389,943,310	370,165,922	351,075,930	222,882,072	304,345,132	295,040,402	295,040,402	د اداري او مالي چارو 0
964,920,290	984,451,347	991,843,646	974,548,624	572,372,177	825,649,999	672,123,124	672,123,124	د اداري او مالي چارو 0
195,057,510	208,288,017	217,047,775	217,079,593	130,008,586	206,237,430	195,138,727	195,138,727	د اداري چارو 0
283,300,436	271,391,492	259,646,530	247,483,126	231,064,428	326,002,317	211,779,548	211,779,548	د اداري او مالي چارو 0
486,562,345	504,771,838	515,149,342	509,985,905	211,299,163	293,410,252	265,204,849	265,204,849	د اداري او مالي چارو 0
64,498,716,847	61,151,892,406	57,968,423,093	54,939,069,776	38,215,292,891	61,155,738,295	58,328,211,086	58,328,211,086	د اداري او مالي چارو 0
18,075,348,807	17,214,544,284	16,393,617,898	15,606,125,349	10,838,600,540	36,357,940,458	19,035,921,252	19,035,921,252	د اداري چارو 0
2,160,664,349	2,068,493,239	1,979,848,130	1,893,705,680	996,980,043	4,393,998,170	2,923,235,954	2,923,235,954	د اداري چارو 0
404,134,027	443,937,631	471,930,595	477,215,044	1,061,876,833	1,089,506,165	1,006,658,064	1,006,658,064	د اداري چارو 0
43,858,569,664	41,424,917,253	39,123,026,470	36,962,023,703	25,317,835,475	19,314,293,502	35,362,395,816	35,362,395,816	د اداري چارو 0
44,346,080,670	42,403,267,062	40,488,696,942	38,503,918,075	29,108,361,322	40,460,453,089	37,428,400,867	37,428,400,867	د اداري چارو 0
38,466,557,200	36,533,699,116	34,676,787,384	32,852,649,859	25,179,786,390	34,733,406,154	31,166,089,388	31,166,089,388	د اداري چارو 0
1,661,666,321	1,614,790,226	1,563,697,506	1,500,454,280	818,023,500	2,402,294,079	1,625,607,427	1,625,607,427	د اداري چارو 0
2,209,529,919	2,350,952,901	2,443,322,365	2,439,594,175	628,792,406	1,111,329,886	904,314,466	904,314,466	د اداري چارو 0

1401 راتلونگی	1400 راتلونگی	1399 راتلونگی	1398 بودجوي لار	1397 نېټي نېټي	1397 حقیقي نېټي	اصلي بودجه	1396 لګښتونه	د مانعو د حسابونو صورت او د نغدي نښې استخبارتي
2,008,327,229	1,903,824,819	1,804,889,687	1,711,219,761	1,318,073,803	1,964,290,639	1,946,747,259	1,964,747,259	د زده کړې او روزنې ملاتړ
8,681,456,480	8,615,250,346	8,491,032,690	8,238,678,220	5,234,706,903	7,782,527,664	7,246,677,351	7,246,677,351	د 28 لویو زده کړو وزارت
909,076,432	1,027,157,906	1,112,352,080	1,134,680,197	1,424,105,749	1,680,722,501	2,107,548,254	2,107,548,254	د علمي برنامې
6,624,293,474	6,283,448,605	5,960,589,485	5,654,748,023	2,574,751,166	4,560,332,336	5,139,129,097	5,139,129,097	د 0 د ښه حکومتوالی برنامې
1,148,086,575	1,304,643,835	1,418,091,125	1,449,250,000	912,627,292	1,241,908,000		1,241,908,000	د 0 زېږونیزو برنامې او علمي او امونیزو اړینه کړي
474,101,386	463,706,334	451,542,059	434,915,321	300,065,894	451,800,003	512,616,142	512,616,142	د 29 د مهاجرینو او نړیوالو استوګنیزو وزارت
27,209,690	27,118,632	26,823,064	26,085,740	13,396,928	39,313,577	25,604,819	25,604,819	د 0 مهاجرینو او پناه غوښتونکو
96,245,445	104,518,707	110,221,834	110,954,152	62,921,216	123,512,294	232,980,507	232,980,507	د 0 راسپینډونګي او پېچلې شوي
350,646,251	332,068,995	314,497,160	297,875,429	223,747,750	288,974,132	254,030,816	254,030,816	د 0 اداره او ملاتړ
12,569,993,244	11,749,502,152	10,982,598,800	7,125,595,000					د 30 ملي اقتصادي شورا
12,569,993,244	11,749,502,152	10,982,598,800	7,125,595,000					د 30 ملي اقتصادي شورا
12,569,993,244	11,749,502,152	10,982,598,800	7,125,595,000					د 30 ملي اقتصادي شورا
871,060,483	864,897,200	852,993,000	828,500,000					د 31 د نوسو د احوال نېټولو مرکزي اداره
871,060,483	864,897,200	852,993,000	828,500,000					د 31 د نوسو د احوال نېټولو مرکزي اداره
871,060,483	864,897,200	852,993,000	828,500,000					د 31 د نوسو د احوال نېټولو مرکزي اداره
1,265,999,360	1,298,908,098	1,314,200,650	1,293,900,001	915,131,303	1,653,623,990	1,321,987,021	1,321,987,021	د 32 د کورنيو او پلورولیم وزارت
105,633,126	101,902,714	98,066,187	93,756,611	52,929,416	103,249,451	197,386,390	197,386,390	د 0 د کورنيو نېټولم او انسجام
422,438,949	412,017,367	400,371,803	385,478,528	359,489,065	443,309,281	365,494,635	365,494,635	د 0 اداري خاړي
287,456,811	322,970,769	348,476,571	354,824,701	138,687,890	127,188,844	89,617,256	89,617,256	د 0 پراختیا او پراختیا
450,470,475	462,017,248	467,286,089	459,840,161	364,024,932	979,876,414	669,488,740	669,488,740	د 0 د کورنيو خپلواکي سروي
3,672,195,724	4,035,755,353	4,290,838,123	4,361,945,000	1,392,682,458	2,303,647,472	1,806,613,496	1,806,613,496	د 34 د محامیانو او محامیانو وزارت
51,574,042	51,626,842	51,626,842	50,367,095	24,766,974	30,516,692	27,594,280	27,594,280	د 0 د محامیانو او محامیانو وزارت
584,911,977	563,293,813	541,483,288	517,916,163	337,378,460	472,653,543	422,679,037	422,679,037	د 0 عمومي اداره او ملاتړ
3,035,709,705	3,420,614,457	3,697,727,993	3,793,661,743	1,030,537,024	1,800,477,237	1,356,340,179	1,356,340,179	د 0 لګښتونه او ملاتړ
634,966,161	653,126,513	662,152,074	652,812,000	474,883,966	630,359,996	532,749,984	532,749,984	د 35 د اقتصاد وزارت
191,695,068	193,240,748	192,915,566	188,710,440	122,280,591	177,907,134	173,180,031	173,180,031	د 0 اداري او ملاتړ
443,271,093	459,885,765	469,236,508	464,101,560	352,603,375	452,452,862	359,569,953	359,569,953	د 0 اقتصادي او ملاتړ
951,723,012	949,171,403	939,192,452	913,151,999	567,090,855	864,718,131	988,753,517	988,753,517	د 36 د اطلاعات وزارت
303,484,693	318,326,636	327,433,413	325,203,769	157,076,491	300,933,502	312,610,239	312,610,239	د 0 فرهنگي او کورنيو
482,946,840	469,313,900	454,598,160	436,713,667	308,850,132	439,795,181	532,640,092	532,640,092	د 0 مالي او اداري
165,291,479	161,530,866	157,160,879	151,234,563	101,164,232	123,989,448	143,503,186	143,503,186	د 0 خپرونې او خپرونې
15,152,742,821	16,324,356,978	17,118,813,656	17,180,912,874	15,236,176,979	14,811,018,400	18,601,449,436	18,601,449,436	د 37 د عامې روغتیا وزارت
2,001,081,482	2,261,736,253	2,449,848,392	2,499,305,756	1,713,836,681	2,149,134,700	2,354,738,192	2,354,738,192	د 0 روغتیا نېټولم او پراختیا
9,918,644,388	10,976,350,220	11,724,124,030	11,875,730,530	11,528,282,047	10,307,418,010	13,231,126,494	13,231,126,494	د 0 روغتیا نېټولم او پراختیا
3,233,016,951	3,086,270,506	2,944,841,235	2,805,876,588	1,994,058,251	2,354,465,690	3,015,584,750	3,015,584,750	د 0 اداري
302,957,851	292,732,006	282,133,602	270,070,584	218,290,671	280,428,917	253,263,400	253,263,400	د 38 د پخواني وزارت
19,324,425	18,230,590	17,198,670	16,225,160	24,489,808	27,949,740	19,542,324	19,542,324	د 0 د خپرونې وزارت او د پراختیا
237,221,323	224,780,862	213,010,273	201,872,721	184,207,142	228,995,358	221,792,117	221,792,117	د 0 اداره او ملاتړ
46,412,104	49,720,555	51,924,660	51,972,702	9,593,721	23,483,819	11,928,959	11,928,959	د 0 پخواني وزارت او پراختیا
8,331,339,313	9,154,242,346	9,730,967,228	9,833,106,002	7,604,422,858	10,814,165,780	10,584,409,257	10,584,409,257	د 39 د کورنيو او ملاتړ وزارت
2,075,796,689	2,314,746,582	2,485,148,011	2,524,050,080	1,592,344,420	2,476,218,316	2,177,819,554	2,177,819,554	د 0 علمي نېټولم او پراختیا
581,972,814	563,760,532	544,509,274	521,845,413	558,694,654	472,328,215	971,721,762	971,721,762	د 0 رېفرم او ظرفیت خپرونې

1401 هـ اګلوي راتلوي	1400 هـ اګلوي راتلوي	1399 هـ اګلوي راتلوي	1398 هـ اګلوي راتلوي	1397 هـ اګلوي راتلوي	1397 هـ اګلوي راتلوي	اصلي بودجه 1397	1396 هـ اګلوي راتلوي	منايعو د حسابونو صورت او د نغلي نښې استخبارتي
535,841,757	508,197,980	482,015,722	457,216,219	508,321,067	250,389,995	361,768,574	0 د يو لاري څه لاري	
478,697,674	496,988,362	507,329,163	501,808,908	1,786,043,537	219,090,999	155,633,404	73 د مرکزي احصايي اداره	
58,700,236	55,565,580	52,602,000	49,800,000	36,598,019	55,762,002	46,312,322	0 د معلومولو راجوړولو، ارزولو، خپولو او د هغوي خپولو	
58,700,236	55,565,580	52,602,000	49,800,000	36,598,019	55,762,002	46,312,322	0 د هسپوي ټولنو، نښې، نښې او نښې	
196,751,185	190,658,339	184,257,929	176,821,970	162,533,816	278,620,429	219,392,512	0 د کورنيو د اوسنيو د رسنيو	
196,751,185	190,658,339	184,257,929	176,821,970	162,533,816	278,620,429	219,392,512	0 د کورنيو د رسنيو د رسنيو	
2,337,953,440	2,656,765,273	2,887,788,340	2,951,240,000	1,455,969,964	2,180,920,000	3,192,357,497	79 د ځوانانو د رسنيو	
2,337,953,440	2,656,765,273	2,887,788,340	2,951,240,000	1,455,969,964	2,180,920,000	3,192,357,497	0 د ځوانانو د رسنيو د رسنيو	
260,552,475	296,082,358	321,828,650	328,900,000	132,168,400	557,600,000	774,040,570	0 د ځوانانو د رسنيو د رسنيو	
260,552,475	296,082,358	321,828,650	328,900,000	132,168,400	557,600,000	774,040,570	0 د ځوانانو د رسنيو د رسنيو	
408,771,898	464,513,520	504,906,000	516,000,000	301,738,715	597,389,999	150,368,781	0 د ځوانانو د رسنيو د رسنيو	
408,771,898	464,513,520	504,906,000	516,000,000	301,738,715	597,389,999	150,368,781	0 د ځوانانو د رسنيو د رسنيو	
10,933,459,970	12,424,386,330	13,504,767,750	13,801,500,000	7,159,867,446	7,963,560,001	10,564,270,983	0 د ځوانانو د رسنيو د رسنيو	
10,933,459,970	12,424,386,330	13,504,767,750	13,801,500,000	7,159,867,446	7,963,560,001	10,564,270,983	0 د ځوانانو د رسنيو د رسنيو	
746,797,807	837,682,068	902,927,439	919,115,000	679,248,608	1,641,845,923	1,148,091,488	0 د ځوانانو د رسنيو د رسنيو	
746,797,807	837,682,068	902,927,439	919,115,000	679,248,608	1,641,845,923	1,148,091,488	0 د ځوانانو د رسنيو د رسنيو	
10,933,459,970	12,424,386,330	13,504,767,750	13,801,500,000	7,159,867,446	7,963,560,001	10,564,270,983	0 د ځوانانو د رسنيو د رسنيو	
10,933,459,970	12,424,386,330	13,504,767,750	13,801,500,000	7,159,867,446	7,963,560,001	10,564,270,983	0 د ځوانانو د رسنيو د رسنيو	
746,797,807	837,682,068	902,927,439	919,115,000	679,248,608	1,641,845,923	1,148,091,488	0 د ځوانانو د رسنيو د رسنيو	
746,797,807	837,682,068	902,927,439	919,115,000	679,248,608	1,641,845,923	1,148,091,488	0 د ځوانانو د رسنيو د رسنيو	
93,304,789	88,520,189	83,987,308	79,692,632	83,987,308			0 د ځوانانو د رسنيو د رسنيو	
93,304,789	88,520,189	83,987,308	79,692,632	83,987,308			0 د ځوانانو د رسنيو د رسنيو	
62,301,713	62,703,100	62,572,100	61,360,000	43,458,307	68,495,998	47,395,008	0 د ځوانانو د رسنيو د رسنيو	
62,301,713	62,703,100	62,572,100	61,360,000	43,458,307	68,495,998	47,395,008	0 د ځوانانو د رسنيو د رسنيو	
1,042,402,695	1,058,703,724	1,062,787,462	1,041,760,999	674,726,194	1,312,479,988	785,579,076	0 د ځوانانو د رسنيو د رسنيو	
1,042,402,695	1,058,703,724	1,062,787,462	1,041,760,999	674,726,194	1,312,479,988	785,579,076	0 د ځوانانو د رسنيو د رسنيو	
847,805,991	845,976,973	837,717,145	815,687,000	1,003,192,470	678,336,820	1,349,697,595	0 د ځوانانو د رسنيو د رسنيو	
847,805,991	845,976,973	837,717,145	815,687,000	1,003,192,470	678,336,820	1,349,697,595	0 د ځوانانو د رسنيو د رسنيو	
1,652,030,636	1,865,490,854	2,019,457,450	2,059,700,000	1,191,525,986	2,322,059,999		0 د ځوانانو د رسنيو د رسنيو	
1,652,030,636	1,865,490,854	2,019,457,450	2,059,700,000	1,191,525,986	2,322,059,999		0 د ځوانانو د رسنيو د رسنيو	
16,338,191,700	16,295,200,024	16,420,305,030	18,012,056,288	-304,922,477	23,667,235,505	-698,879,480	0 د معلومولو	
16,338,191,700	16,295,200,024	16,420,305,030	18,012,056,288	-304,922,477	23,667,235,505	-698,879,480	0 د معلومولو	
1,652,030,636	1,865,490,854	2,019,457,450	2,059,700,000	1,191,525,986	2,322,059,999		0 د ځوانانو د رسنيو د رسنيو	
1,652,030,636	1,865,490,854	2,019,457,450	2,059,700,000	1,191,525,986	2,322,059,999		0 د ځوانانو د رسنيو د رسنيو	
430,129,904,158	425,126,911,410	417,797,327,878	399,417,934,936	278,871,333,719	377,190,202,974	353,693,152,020	0 د ځوانانو د رسنيو د رسنيو	
430,129,904,158	425,126,911,410	417,797,327,878	399,417,934,936	278,871,333,719	377,190,202,974	353,693,152,020	0 د ځوانانو د رسنيو د رسنيو	
430,129,904,158	425,126,911,410	417,797,327,878	399,417,934,936	278,871,333,719	377,190,202,974	353,693,152,020	0 د ځوانانو د رسنيو د رسنيو	
430,129,904,158	425,126,911,410	417,797,327,878	399,417,934,936	278,871,333,719	377,190,202,974	353,693,152,020	0 د ځوانانو د رسنيو د رسنيو	
12,348,353,118	14,032,219,452	15,252,412,448	15,587,544,658	1,569,378,218	5,904,325,158	3,358,662,602	100 - ځوانانو د رسنيو	
12,348,353,118	14,032,219,452	15,252,412,448	15,587,544,658	1,569,378,218	5,904,325,158	3,358,662,602	100 - ځوانانو د رسنيو	
16,742,136,520	19,025,155,133	20,679,516,452	21,133,895,198	20,757,108,221	28,042,814,411	30,017,495,557	101 - ځوانانو د رسنيو	
16,742,136,520	19,025,155,133	20,679,516,452	21,133,895,198	20,757,108,221	28,042,814,411	30,017,495,557	101 - ځوانانو د رسنيو	
11,823,009,196	13,435,237,724	14,603,519,264	14,924,393,729	10,593,526,828	9,317,114,638	16,915,970,954	107 - ځوانانو د رسنيو	
11,823,009,196	13,435,237,724	14,603,519,264	14,924,393,729	10,593,526,828	9,317,114,638	16,915,970,954	107 - ځوانانو د رسنيو	
49,166,704	55,871,254	60,729,624	62,064,000	14,426,114	19,203,540		110 - ځوانانو د رسنيو	
49,166,704	55,871,254	60,729,624	62,064,000	14,426,114	19,203,540		110 - ځوانانو د رسنيو	
26,538,486	30,157,370	32,779,750	33,500,000	33,980,470	34,170,000	1,342,865	123 - ځوانانو د رسنيو	
26,538,486	30,157,370	32,779,750	33,500,000	33,980,470	34,170,000	1,342,865	123 - ځوانانو د رسنيو	

1401 ډالره اټکل شوې راتلونکې راتلونکې	1400 ډالره اټکل شوې راتلونکې راتلونکې	1399 ډالره اټکل شوې راتلونکې راتلونکې	1398 ډالره اټکل شوې راتلونکې راتلونکې	1397 ډالره اټکل شوې راتلونکې راتلونکې	حقیقي تر ډېر ټیټی 1397	اصلي بودجه 1397	1396 ډالره اټکل شوې راتلونکې راتلونکې	1401 ډالره اټکل شوې راتلونکې راتلونکې
83,280,934,425	78,895,033,500	74,745,499,770	70,819,363,661	61,159,799,545			61,159,799,545	د افغانستان د امنیت د ابقال کولو لپاره
14,734,801	16,744,092	18,200,100	18,600,000	353,855,976			353,855,976	د ښار
3,857,314	4,383,312	4,764,469	4,869,156	31,919,155			228,542,677	د ښار
589,392,038	669,763,680	728,004,000	744,000,000	1,366,800,000				د ښار
358,497,707	407,383,758	442,808,433	452,538,000	390,153,059			336,687,323	د ښار او واکمنۍ لپاره
208,497,434	236,928,902	257,531,415	263,190,000	138,861,315			138,861,315	د ښار
19,804,840	22,505,500	24,462,500	25,000,000	120,600,000			114,293,866	د ښار
128,106,317	145,575,360	158,234,088	161,710,871	789,830,405			789,830,405	(USA) د ښار
1,208,253,678	1,373,015,545	1,492,408,200	1,525,200,000	1,888,849,266			1,011,011,309	د ښار
1,106,028,224	1,256,850,255	1,366,141,582	1,396,159,000	500,000			173,773,198	د ښار
1,411,679,873	1,723,527,494	2,087,443,585	2,507,504,172	3,724,275,200			1,137,066,042	د ښار
264,189,228,537	258,616,171,644	252,119,842,379	237,626,537,573	319,243,325,812			203,974,777,431	د افغانستان حکومت
1,106,028,224	1,256,850,255	1,366,141,582	1,396,159,000	500,000			173,773,198	د ښار
1,208,253,678	1,373,015,545	1,492,408,200	1,525,200,000	1,888,849,266			1,011,011,309	د ښار
348,276,826	395,769,120	430,183,826	439,636,000	914,969,999			252,264,360	د ښار
17,753,252	20,174,150	21,928,424	22,410,244	62,599,440			27,865,649	د افغانستان
33,348,448,000	31,460,800,000	29,680,000,000	28,000,000,000	27,647,679,549			27,647,679,549	د ښار او نظام
277,267,760	315,077,000	342,475,000	350,000,000	536,000,000			590,526,295	د سعودي عربستان
383,579,349	435,885,624	473,788,722	484,199,000	60,929,278			10,119,968	د ښار
5,476,572	6,223,378	6,764,541	6,913,174	11,625,527			41,004,003	د ښار او ملګرو ملتونو
13,738,222	15,611,614	16,969,146	17,342,000	41,004,003			10,119,968	د ښار او ملګرو ملتونو
616,209,376	700,237,928	761,128,182	777,852,000	1,840,810,165			3,345,530,515	د امریکا متحده ایالاتو
6,971,304	7,921,936	8,610,800	8,800,000	31,945,436			62,778,424	د ښار
463,969,413	527,237,969	573,084,749	585,676,800	273,338,892			303,483,454	د ښار
1,126,189,552	1,279,760,854	1,391,044,407	1,421,609,000	837,500,000				د ښار (TDF)
13,805,319	15,687,863	17,052,025	17,426,699					د ښار او نظام
10,505,131								د ښار
430,129,904,158	425,126,911,410	417,797,327,878	399,417,934,936	278,871,333,719			377,190,202,974	د ښار
326,107,893,906	308,329,170,389	291,670,238,406	270,599,431,231	197,295,315,423			250,831,628,468	د ښار
28,170,868,657	32,012,350,746	34,796,033,426	35,560,586,027	34,393,188,752			41,950,628,057	د ښار
10,653,377,084	12,106,110,320	13,158,815,567	13,447,946,415	20,455,535,043			29,927,844,689	د افغانستان د ښار
983,334,072	1,117,425,082	1,214,592,480	1,241,280,000	7,536,575,393			3,508,065,214	د ښار
9,093,541,004	10,333,569,324	11,232,140,568	11,478,937,729	10,593,526,828			16,915,970,954	د ښار
27,543,542	31,299,477	34,021,170	34,768,699	316,664,269			124,141,422	د ښار
671,662,928	763,253,328	829,623,182	847,852,000	2,078,273,627			3,923,719,850	د امریکا متحده ایالات او USAID
1,982,058,018	2,252,338,658	2,448,194,194	2,501,986,910	5,295,363,457			3,908,213,627	د ښار

1401 هجری شمسی	1400 هجری شمسی	1399 هجری شمسی	1398 هجری شمسی	1397 هجری شمسی	1397 هجری شمسی	1396 هجری شمسی	مناقصه د حساباتو صورت او د نغدی بنسټي استخباراتي
----------------	----------------	----------------	----------------	----------------	----------------	----------------	--

277,267,760 315,077,000 342,475,000 350,000,000 633,552,035 656,600,000 704,820,161 - 53 - خوارخیزو پورونه

430,129,904,158	425,126,911,410	417,797,327,878	399,417,934,936	278,871,333,719	377,190,202,974	353,693,152,020	د اداري واحدونو پښتني لګښتونه پوښل
-----------------	-----------------	-----------------	-----------------	-----------------	-----------------	-----------------	------------------------------------

5,052,992,994 4,784,611,195 4,530,762,750 4,290,649,000 2,148,319,051 3,428,550,224 3,428,550,224 د ځمخوږي رياست عالي مقام د دفتر لوی رياست

660,695,998 627,783,097 596,296,240 565,727,000 393,327,150 526,410,282 528,190,402 د مشرانو جرګه - ملي شورا

2,029,597,498 1,924,106,553 1,823,754,578 1,727,490,000 1,301,549,716 1,631,748,152 1,671,402,950 د ملي جرګه - ملي شورا

12,905,645,954 12,789,395,602 12,582,642,188 10,823,645,000 3,196,608,936 2,333,577,000 5,789,120,842 د افغانستان اسلامي جمهوري رياست د اداري لوی خوارخیزو پورونه

4,492,610,966 4,247,768,825 4,015,771,803 3,794,842,001 3,055,421,796 3,552,192,878 3,486,120,763 د ستره محکمه

2,750,922,069 2,641,434,186 2,531,612,540 2,413,744,000 1,531,971,653 1,937,660,300 1,660,551,329 د ولسمشر د ساتنې رياست

626,615,168 611,132,656 593,792,924 571,525,295 458,551,646 573,746,030 633,981,788 د افغانستان ملي راډيو تلويزيون لوی رياست

979,480,844 927,948,740 879,185,170 833,039,000 917,411,354 440,388,640 981,247,291 د ملي امنيت شورا

4,652,085,994 4,728,998,584 4,750,839,130 4,659,828,638 5,124,849,851 3,786,560,720 16,468,124,337 د مالي وزارت

209,291,413 198,092,240 187,505,742 177,497,816 148,743,594 167,579,998 159,625,174 د دولت وزارت

93,126,939,173 88,095,219,929 83,338,775,660 78,840,354,009 47,538,509,841 62,218,042,773 58,798,112,045 د ملي دفاع وزارت

7,654,301,740 7,401,085,205 7,139,781,674 6,845,831,919 5,231,401,045 5,799,259,996 5,631,833,526 د ښاري وزارت

2,015,135,378 1,961,170,390 1,901,625,621 1,826,593,002 1,171,293,411 1,691,927,934 1,568,324,468 د حج، ارشاد او اوقافو وزارت

964,920,290 984,451,347 991,843,646 974,548,624 572,035,199 825,649,999 671,222,972 د بخارا او صنايعو وزارت

64,498,716,847 61,151,892,406 57,968,423,093 54,939,069,776 38,174,092,539 61,155,738,295 58,256,569,836 د کورنيو خوارخیزو وزارت

44,346,080,670 42,403,267,062 40,488,696,942 38,503,918,075 29,106,930,441 40,460,453,089 37,382,020,520 د معارف وزارت

8,681,464,105 8,615,257,678 8,491,039,740 8,238,684,999 5,232,257,241 7,782,531,197 7,228,460,431 د لویو کورنيو وزارت

474,101,386 463,706,334 451,542,059 434,915,321 299,752,083 451,800,003 511,628,844 د ځمخوږي وزارت

871,060,483 864,897,200 852,993,000 828,500,000 828,500,000 828,500,000 828,500,000 د ښاري اداري

1,265,999,360 1,298,908,098 1,314,200,650 1,293,900,001 914,614,419 1,653,623,990 1,320,675,866 د کورنيو وزارت

12,569,993,244 11,749,502,152 10,982,598,800 7,125,595,000 7,125,595,000 7,125,595,000 7,125,595,000 د اداري مالي حساباتو

3,692,000,564 4,058,260,853 4,315,300,623 4,361,945,000 1,391,947,791 2,303,677,996 1,805,269,346 د ځمخوږي وزارت

634,966,161 653,126,513 662,152,074 652,812,000 474,013,230 630,359,996 531,585,812 د اقتصاد وزارت

951,723,012 949,171,403 939,192,452 913,151,999 566,446,780 864,718,131 987,396,026 د اقتصاد او فرهنگي وزارت

302,957,851 292,732,006 282,133,602 270,070,584 218,265,782 280,428,917 253,008,649 د ځمخو وزارت

8,331,339,313 9,154,242,346 9,730,967,228 9,833,106,002 7,603,110,810 10,814,165,780 10,579,030,786 د مالداري وزارت

2,285,646,884 2,216,160,385 2,142,290,939 2,054,569,000 2,054,569,000 2,054,569,000 2,054,569,000 د ښاري اداري

6,174,028,118 6,860,049,351 7,347,630,303 7,454,236,693 3,824,287,494 4,929,661,980 5,809,471,831 د اوبو وزارت

10,532,954,318 11,788,587,204 12,687,709,461 12,903,979,520 15,291,866,904 15,815,148,002 18,567,000,802 د ښاري وزارت

15,671,301,385 17,692,775,566 19,150,563,515 19,530,769,794 13,052,484,320 19,265,758,426 15,141,493,363 د ځمخو وزارت

3,535,744,047 3,938,814,050 4,226,163,100 4,291,584,670 2,900,325,251 3,947,130,005 3,260,002,099 د ملي اداري

417,852,748 408,861,133 398,307,513 383,841,602 226,514,843 400,780,006 304,207,232 د ښاري وزارت

655,930,967 633,552,513 610,828,287 586,091,783 362,976,947 610,574,660 555,536,133 د ښاري وزارت

13,430,664,734 12,662,102,809 11,930,326,731 8,871,245,379 23,231,179,320 24,186,293,104 24,016,020,274 د ښاري وزارت

417,622,843 423,582,736 424,835,960 416,425,000 516,846,547 930,039,999 1,005,720,681 د ښاري وزارت

4,713,074,292 5,270,086,477 5,668,452,368 5,762,762,000 3,382,881,640 5,493,256,008 4,181,779,190 د ښاري وزارت

1401 ډالري	1400 ډالري	1399 ډالري	1398 ډالري	1397 ډالري	1397 ډالري	1396 ډالري	1401 ډالري
1,099,466,126	1,069,808,297	1,037,282,708	996,729,000	695,349,396	930,663,991	989,028,205	50 - د عدلي وزارت
3,371,430,441	3,199,086,548	3,034,350,841	2,874,450,000	2,045,570,754	2,396,891,663	2,244,836,010	51 - لوي كاروب
135,932,368	134,287,201	131,862,613	127,668,000	76,993,721	127,989,996	109,040,850	58 - افغانستان د استوګن ملي خپلواکه اداره
7,431,140,522	7,544,972,773	7,574,188,883	7,430,300,003	5,689,390,317	7,010,751,506	4,685,649,551	59 - د سيمه ييزو ادارو خپلواکه اداره
346,335,492	339,997,981	332,114,694	320,515,484	185,693,100	312,267,993	259,860,486	60 - د چاپخاني ادارې ملي ادارې
316,956,066	302,019,846	287,533,768	273,019,751	176,659,443	253,649,798	234,452,250	61 - افغانستان د علومو اوسپنې
952,084,202	963,338,762	964,228,425	943,653,000	1,749,001,955	1,381,442,000	1,085,238,588	62 - د ادارې اصلاحات او ملي خدمتو خپلواکه کميسيون
400,820,420	396,640,547	390,284,946	379,128,478	196,709,058	373,081,992	381,891,587	63 - د بدلي روزني او سپورت لوي رياست
21,389,968,119	20,280,641,707	19,226,328,450	18,217,694,000	17,136,897,130	15,887,110,002	15,220,108,973	64 - د ملي امنيت لوي رياست
414,215,400	431,719,142	442,026,597	438,056,000	252,216,918	475,344,306	315,271,962	65 - د خپرونيزو او کاريگري ادارو لوي رياست
167,086,107	158,790,001	150,919,726	143,452,800	437,027,275	144,060,016	768,335,517	68 - د پېښور پر وړاندې د ادارې ملي ادارې
381,720,139	361,098,322	341,620,550	323,222,000	260,354,333	232,948,983	139,670,843	71 - د ټاکنيزو شوراؤ خپلواکه کميسيون
535,841,757	508,197,980	482,015,722	457,216,219	508,300,067	250,389,995	360,995,281	72 - د ټولټاکنيزو خپلواکه کميسيون
478,697,674	496,988,362	507,329,163	501,808,908	1,785,595,648	219,090,999	154,849,197	73 - د مرکزي احصاي ادارې
58,700,236	55,565,580	52,602,000	49,800,000	36,260,677	55,762,002	45,709,047	75 - د اتومي انرژي عالي کميسيون
196,734,346	190,642,148	184,242,360	176,807,001	161,993,869	278,613,008	218,936,787	76 - د کورنيو او استوګن لوي رياست
2,337,953,440	2,656,765,273	2,887,788,340	2,951,240,000	1,455,969,964	2,180,920,000	3,192,357,497	79 - د کورنيو شوراؤ
260,552,475	296,082,358	321,828,650	328,900,000	132,168,400	557,600,000	774,040,570	81 - د افغانستان ملي امنيت لوي رياست
408,771,898	464,513,520	504,906,000	516,000,000	301,738,715	597,389,999	150,368,781	82 - د اوبو لگوني او اوسپنيزو شوراؤ لوي رياست
10,933,459,970	12,424,386,330	13,504,767,750	13,801,500,000	7,159,867,446	7,963,560,001	10,564,270,983	83 - د افغانستان پر بشري شرايطو
746,797,807	837,682,068	902,927,439	919,115,000	625,363,174	1,565,010,004	1,082,177,686	84 - د پخوانيو خپلواکه ادارو
93,304,789	88,520,189	83,987,308	79,692,632	53,802,273	76,835,919	65,776,554	85 - د اساسي قانون د ټولټاکنيزو کميسيون
62,301,713	62,703,100	62,572,100	61,360,000	43,458,307	68,495,998	47,395,008	86 - د افغانستان د بشري حقونو خپلواکه کميسيون
1,042,402,695	1,058,703,724	1,062,787,462	1,041,760,999	674,402,247	1,312,479,988	784,540,396	87 - د افغانستان د اخراجي کميسيون
847,805,991	845,976,973	837,717,145	815,687,000	1,002,973,776	678,336,820	1,348,676,540	88 - د اخراجي شوراؤ لوي رياست او د ورتولو او اخراجي شوراؤ لوي رياست
1,652,030,636	1,865,490,854	2,019,457,450	2,059,700,000	1,191,525,986	2,322,059,999		89 - د افغانستان او پېښور د پېښور او اخراجي شوراؤ لوي رياست
16,338,191,700	16,295,200,024	16,420,305,030	18,012,056,288		23,667,165,148		98 - د اخراجي شوراؤ لوي رياست
1401 ډالري	1400 ډالري	1399 ډالري	1398 ډالري	1397 ډالري	1397 ډالري	1396 ډالري	د منابعو د حسابونو صورت او د نغدي نښتي اسټاتستي
56,410,400,328	57,183,646,825	57,315,011,246	54,771,925,766	31,034,919,818	43,669,123,597	42,612,118,374	1 عمومي خپلواکه
44,400,446,354	44,151,043,977	43,579,281,442	40,951,853,025	25,338,069,582	28,241,629,143	39,151,091,394	11 اخراجي او مقننه ادارې، مالي، ټولټاکنيزي، ټولټاکنيزي
10,776,667,873	11,862,686,542	12,626,081,331	12,768,169,771	4,758,474,507	14,706,874,577	2,730,763,037	13 عمومي خپلواکه
315,724,205	300,620,004	286,012,201	271,464,751	169,721,329	237,280,899	229,601,239	14 لږملي خپلواکي
917,561,896	869,296,302	823,636,272	780,438,219	768,654,400	483,338,978	500,662,704	16 عمومي خپلواکه شوراؤ لوي رياست او خپلواکه شوراؤ لوي رياست
118,247,310,205	111,945,244,562	105,975,901,820	100,304,831,009	67,124,789,978	80,483,201,715	76,660,019,638	2 د خپلواکي
93,126,939,173	88,095,219,929	83,338,775,660	78,840,354,009	47,538,509,841	62,218,042,773	58,798,112,045	21 د خپلواکي
25,120,371,032	23,850,024,633	22,637,126,160	21,464,477,000	19,586,280,137	18,265,158,942	17,861,907,593	25 د خپلواکي
74,264,809,551	70,448,280,654	66,810,990,922	63,330,645,804	43,819,650,071	65,855,837,713	66,517,206,154	3 عمومي خپلواکي

1401 راتلونگی	1400 راتلونگی	1399 راتلونگی	1398 راتلونگی	1397 بودجوي ډل	1397 بودجه ډل	1396 لښوونځي	د منابعو د حسابونو صورت او د نغدي نښې استخبارتي
---------------	---------------	---------------	---------------	----------------	---------------	--------------	---

64,937,431,700	61,576,916,210	58,379,021,269	55,332,800,025	37,433,869,825	56,032,940,899	57,163,593,443	عامه نظم او مصوبت
167,086,107	158,790,001	150,919,726	143,452,800	437,027,275	144,060,016	768,335,517	د اطلاق خدمتونه
9,160,291,743	8,712,574,442	8,281,049,927	7,854,392,979	5,948,752,971	7,216,106,051	6,985,145,770	محکم
34,217,729,362	3,319,734,568	3,373,145,432	3,329,110,324	2,700,344,539	3,920,051,810	2,939,083,525	عمومي څارنې (انساني کچې، تخرابې او اقصیادې
13,333,568,307	14,667,673,716	15,604,428,094	15,775,667,030	11,199,244,893	15,593,741,380	15,996,260,340	کښک، د کښکونو پالنه، ماشینګ، او ښکار
12,238,349,143	13,878,039,369	15,064,388,752	15,384,957,612	7,711,499,966	8,722,993,422	11,511,300,584	د سوند توکي او اړنۍ
1,003,615,876	1,046,816,883	1,072,436,522	1,063,209,754	434,886,944	580,008,279	634,310,669	د ښوونو کښلو، صحتي او ساکنې
19,420,810,399	21,708,805,857	23,345,394,544	23,733,944,389	22,766,800,779	25,685,076,640	28,412,211,766	د ټرانسپورټي
3,692,000,564	4,058,260,853	4,315,300,623	4,361,945,000	1,391,949,991	2,303,647,472	1,805,269,346	د محکمات وټکالوژي
2,947,915,518	3,349,878,002	3,641,153,495	3,721,148,980	8,571,398,077	2,308,740,796	5,266,720,095	د ټور سراج
468,981,399	481,826,773	487,964,183	480,550,448	371,219,583	1,012,800,204	694,534,617	د پراختیا او کټرنه
481,556,529	493,658,250	499,136,726	491,207,391	440,392,660	661,946,416	1,372,874,195	د محکماتو (ساتنه)
15,843,872	18,004,400	19,570,000	20,000,000	6,700,000	6,700,000	6,700,000	د ټاکلو (ژباړه) ملتیت
8,386,713	7,953,572	7,543,429	7,155,034	4,535,319	6,790,771	26,136,400	د ککړتیا کمښت
315,689,262	323,895,675	327,695,526	322,580,879	366,859,588	505,315,241	1,257,668,303	د خدمت د سطحې او ټولنیزو توکي ترمینځ ساتنه
141,636,682	143,804,602	144,327,771	141,471,478	68,997,753	143,140,404	89,069,492	د څارنې ساتنه ساتنه څې په ځل
6,712,444,195	7,538,639,808	8,131,911,781	8,279,333,663	4,744,871,500	8,314,306,464	7,915,388,018	د هستوګنیزو څارنې او ټولنیزو څارنې
288,570,761	323,543,637	348,616,589	354,729,816	1,248,740,199	1,485,395,341	2,166,971,397	د هستوګنیزو پراختیا
3,703,295,356	4,185,792,891	4,534,107,438	4,626,011,358	1,753,175,011	3,323,116,984	4,615,246,871	د ټولنیزو پراختیا
425,099,073	482,844,139	524,676,768	536,133,912	301,817,585	620,236,340	180,747,035	د اوبو ټولنیزو
2,295,479,005	2,546,459,142	2,724,510,985	2,762,458,577	1,441,138,705	2,885,557,799	952,422,715	د هستوګنیزو څارنې او ټولنیزو څارنې څې په ځل
15,340,669,693	16,513,590,303	17,307,577,454	17,365,523,313	15,371,886,940	15,038,486,413	18,760,338,027	د روغتیا
9,444,464,686	10,433,573,070	11,131,433,419	11,268,758,940	10,810,583,994	9,572,368,659	12,448,710,005	د ټرانسپورټي ناروغانو ته خدمتونه (سړي)
575,916,291	654,450,330	711,359,054	726,989,325	717,698,053	762,385,351	798,886,513	د روغتیا خدمتونه
165,409,644	167,582,144	167,945,354	164,592,705	142,254,308	227,468,013	162,103,054	د عمومي روغتیا خدمتونه
5,154,879,073	5,257,984,759	5,296,839,627	5,205,182,344	3,701,350,585	4,476,264,390	5,350,638,455	د روغتیا خدمتونه څې په ځل
3,529,801,974	3,467,761,551	3,389,499,243	3,272,592,679	2,102,630,636	3,108,177,534	3,065,973,412	د ټولنیزو او کټرنه (د خدمتو د کول
400,820,420	396,640,547	390,284,946	379,128,478	196,709,058	378,280,961	395,153,084	د ټولنیزو او کټرنه (د خدمتو د کول
331,952,858	348,665,871	359,003,113	356,751,341	173,974,175	329,864,262	348,248,556	د روغتیا خدمتونه
780,661,458	759,884,900	737,063,996	708,564,858	553,715,878	691,735,478	749,396,293	د څارنې خدمتونه
2,015,135,378	1,961,170,390	1,901,625,621	1,826,593,002	1,171,293,411	1,691,927,934	1,568,324,468	د ټولنیزو او کټرنه (د خدمتو د کول
1,231,861	1,399,842	1,521,567	1,555,000	6,938,114	16,368,899	4,851,011	د ټولنیزو او کټرنه (د خدمتو د کول
57,973,621,937	55,754,852,042	53,507,438,410	50,656,109,859	35,339,299,462	51,470,183,116	46,303,337,459	د ټولنیزو او کټرنه
25,969,790,446	24,710,223,420	23,492,191,617	22,278,327,491	17,369,057,423	24,054,234,316	21,353,307,288	د ټولنیزو او کټرنه (د خدمتو د کول
81,953,056	77,463,341	73,215,567	69,185,727	65,476,308	87,379,768	71,871,147	د ټولنیزو او کټرنه (د خدمتو د کول
214,041,308	207,300,088	200,131,572	191,586,108	124,364,920	207,692,944	254,582,168	د ټولنیزو او کټرنه (د خدمتو د کول
8,681,456,480	8,615,250,346	8,491,032,690	8,238,678,220	5,232,257,241	7,782,527,664	7,228,154,063	د ټولنیزو او کټرنه (د خدمتو د کول
7,145,827,725	7,098,456,660	6,998,795,939	6,389,488,805	2,426,045,874	4,574,194,513	3,875,181,366	د ټولنیزو او کټرنه (د خدمتو د کول
34,405,104	32,727,556	31,134,582	29,621,794	27,592,508	31,475,220	56,098,865	د ټولنیزو او کټرنه (د خدمتو د کول

1401 رانگويي اګځاوي	1400 رانگويي اګځاوي	1399 رانگويي اګځاوي	1398 رانگويي اګځاوي	1397 رانگويي اګځاوي	1397 حقيقي تر ډېر نوي نښي	1397 اصلي بودجه	1396 لګښتونه	د مانعو د حسابونو صورت او د لغوي نښې اسټاټوي
687,648,825	650,830,997	615,967,870	582,873,104	388,348,631	566,094,888	952,804,272	952,804,272	97 د ښوونې او روزنې په برخه کې پانګونې او خپرېدنه
15,158,498,994	14,362,599,635	13,604,968,574	12,876,348,610	9,706,156,557	14,166,583,803	12,511,338,290	12,511,338,290	98 ښوونې او روزنې په برخه کې طيفه بندي شوي نه وي
24,508,127,479	22,975,001,369	21,535,343,603	15,083,175,626	23,745,547,882	24,794,714,855	23,226,205,801	23,226,205,801	10 يولييز مصونيت
9,628,939,130	9,015,190,696	8,439,315,993	5,942,973,404	9,384,232,633	19,467,061,513	5,904,542,137	5,904,542,137	101 ناروغي او معلوليت
13,060,873,974	12,217,932,482	11,429,178,309	7,550,137,454	326,042,527	448,700,898	391,706,699	391,706,699	103 پراختيا (پانګونې) (پانګونې)
37,482	35,385	33,405	31,537	6,719,623	16,028,904	13,612,869	13,612,869	105 اوسکاريا
123,455,135	131,637,339	137,044,898	137,039,892	76,004,333	162,825,871	257,598,028	257,598,028	107 نور بې توګه بندي شوي نه وي
1,694,821,759	1,610,205,467	1,529,770,997	1,452,993,338	11,894,804,902	1,632,221,215	14,487,695,920	14,487,695,920	108 په يولييز مصونيت برخه کې پانګونې او خپرېدنه
16,338,191,700	16,295,200,024	16,420,305,030	18,012,056,288		23,667,165,148		23,667,165,148	99 نه ټولګډ شوي
16,338,191,700	16,295,200,024	16,420,305,030	18,012,056,288		23,667,165,148		23,667,165,148	99 نه ټولګډ شوي
430,129,904,158	425,126,911,410	417,797,327,878	399,417,934,936	278,871,333,179	377,190,202,974	353,693,152,020	353,693,152,020	د پرېوزېو پر بنسټ لګښتونه ټولګډ
321,239,068,087	303,658,251,878	287,058,045,115	264,575,037,835	197,599,553,759	251,091,485,102	251,530,666,156	251,530,666,156	0 نامعلوم
3,698,305,914	4,202,620,356	4,568,065,605	4,668,437,000	571,711,736	1,302,051,035	889,675,064	889,675,064	Code 1
17,085,000					17,085,000			120112 د لګښت دودونو بنسټيز رنګونه
6,834,000					6,834,000			120113 (د ښوونې وړانديز) رنګونه
6,834,000					6,834,000			120114 رنګونه او ښوونې په برخه کې رنګونه
6,834,000					6,834,000			120115 د ښوونې او ښوونې په برخه کې رنګونه او ښوونې په برخه کې رنګونه
13,668,000					13,668,000			120116 رنګونه او ښوونې په برخه کې رنګونه
27,336,000					27,336,000			120117 رنګونه او ښوونې په برخه کې رنګونه
27,336,000					27,336,000			120118 رنګونه او ښوونې په برخه کې رنګونه
27,336,000					27,336,000			120119 رنګونه او ښوونې په برخه کې رنګونه
2,457,704					2,457,704			110005 رنګونه او ښوونې په برخه کې رنګونه
12,931,610					12,931,610			110011 رنګونه او ښوونې په برخه کې رنګونه
6,834,000					6,834,000			120036 رنګونه او ښوونې په برخه کې رنګونه
6,695,060					6,695,060			120037 رنګونه او ښوونې په برخه کې رنګونه
21,559,841					21,559,841			120044 رنګونه او ښوونې په برخه کې رنګونه
26,748,000					26,748,000			130008 رنګونه او ښوونې په برخه کې رنګونه
40,118,500					3,012,386			130008 رنګونه او ښوونې په برخه کې رنګونه
22,505,500					5,002,379			130009 رنګونه او ښوونې په برخه کې رنګونه
2,748,000								130059 رنګونه او ښوونې په برخه کې رنګونه
19,570,000					1,016,451			130060 رنګونه او ښوونې په برخه کې رنګونه
25,000,000								130061 رنګونه او ښوونې په برخه کې رنګونه
6,637,935								130073 رنګونه او ښوونې په برخه کې رنګونه
31,000,000					23,787,899			130074 رنګونه او ښوونې په برخه کې رنګونه
27,906,820					8,253,800			130074 رنګونه او ښوونې په برخه کې رنګونه
30,333,500								130080 رنګونه او ښوونې په برخه کې رنګونه
29,355,000					15,212,072			130080 رنګونه او ښوونې په برخه کې رنګونه
150,000,000					20,615,033			130133 رنګونه او ښوونې په برخه کې رنګونه
215,289,570					202,017,546			130170 رنګونه او ښوونې په برخه کې رنګونه
220,020,000					478,380,000			130170 رنګونه او ښوونې په برخه کې رنګونه
215,289,570					478,380,000			130170 رنګونه او ښوونې په برخه کې رنګونه

1401 راتلونگی اټکلونه	1400 راتلونگی اټکلونه	1399 راتلونگی اټکلونه	1398 بودجوي لږ لږ	1397 نېټي نېټي	حقیقي نږدې نېټي	1397 بودجه اصلي	1396 لښکونکي اټکلونه	د مانعو د حسابونو صورت او د نغدي نښتې اسټاتستي
23,765,808	27,006,600	29,355,000	30,000,000	4,051,665	17,084,999	4,684,421	130171	پراختیا
14,259,485	16,203,960	17,613,000	18,000,000	15,303,490	20,502,000	4,630,000	130174	د دولت د معلوماتي سیستمونو پراختیا او خپرونه
79,219,360	90,022,000	97,850,000	100,000,000	5,747,545	13,668,000	7,801,522	130176	د پخواني د ناغوي د احاطوي دپوليونو پیاوړتیا
15,051,678	17,104,180	18,591,500	19,000,000	30,724,992	34,170,000	34,170,000	130178	معلوماتي ټکنالوجي سیستم
2,772,677,600	3,150,770,000	3,424,750,000	3,500,000,000	13,587,091	13,587,091	179,000,000	130180	د روغتیايي دواړو دواړو دواړو دواړو
29,136,089	33,109,191	35,988,252	36,779,000	21,898,446	34,170,000	22,519,306	140006	د مرافقه محاسبو او لومړنيو د مرافقه محاسبو خپرونه
58,939,204	66,976,368	72,800,400	74,400,000	35,477,822	51,255,000	70,057,200	150004	د روغتیايي دواړو دواړو دواړو دواړو
32,479,938	36,909,020	40,118,500	41,000,000	2,612,500	34,170,000	16,301,636	150008	د روغتیايي دواړو دواړو دواړو دواړو
121,997,814	138,633,880	150,689,000	154,000,000	39,857,006	51,255,001	18,561,582	150017	د روغتیايي دواړو دواړو دواړو دواړو
4,871,991	5,536,353	6,017,775	6,150,000		10,251,000	9,900,310	160012	د روغتیايي دواړو دواړو دواړو دواړو
6,947,538	7,894,929	8,581,445	8,770,000	9,353,764	28,459,000	5,038,506	160019	د روغتیايي دواړو دواړو دواړو دواړو
35,648,712	40,509,900	44,032,500	45,000,000		6,834,000		160022	د روغتیايي دواړو دواړو دواړو دواړو
40,260,863	45,750,981	49,729,327	50,822,000	13,930,661	24,602,400	23,672,644	160082	د روغتیايي دواړو دواړو دواړو دواړو
8,514,598,955	9,675,680,628	10,517,044,161	10,748,128,936	8,181,184,875	11,293,549,698	13,424,481,180	Code 2	
				128,721,629	26,015,800	78,913,253	200039	د روغتیايي دواړو دواړو دواړو دواړو
				3,614,081	91,455,971	181,267,082	200054	(PACBP) د روغتیايي دواړو دواړو دواړو دواړو
				25,499,284	181,267,082		200055	(ATP) د روغتیايي دواړو دواړو دواړو دواړو
				30,479,053	62,030,485		200096	د روغتیايي دواړو دواړو دواړو دواړو
				165,948,919	43,550,000	336,478,858	200121	د روغتیايي دواړو دواړو دواړو دواړو
				662,597	37,707,035		200121	(RIMU-FMFR) د روغتیايي دواړو دواړو دواړو دواړو
276,213,110	313,878,534	341,172,319	348,668,696	467,013,194	189,999,999	1,145,035,756	200126	د روغتیايي دواړو دواړو دواړو دواړو
382,179,468	434,294,850	472,059,620	482,431,906	390,017,775	164,500,000	324,586,128	200187	د روغتیايي دواړو دواړو دواړو دواړو
95,063,232	108,026,400	117,420,000	120,000,000	85,503,516	98,499,999	112,812,499	200188	د روغتیايي دواړو دواړو دواړو دواړو
13,805,319	15,687,863	17,052,025	17,426,699	305,893,852	17,085,001	225,747,613	200227	د روغتیايي دواړو دواړو دواړو دواړو
270,692,553	307,605,174	334,353,450	341,700,000	203,305,477	220,388,000	78,268,250	200229	د روغتیايي دواړو دواړو دواړو دواړو
16,216,163	18,427,458	20,029,845	20,469,949	33,130,817	13,192,000	9,403,334	200230	د روغتیايي دواړو دواړو دواړو دواړو

1401 راتلونگی اځکونډه	1400 راتلونگی اځکونډه	1399 راتلونگی اځکونډه	1398 بودجوي لار	1397 نوي نېټي	1397 حقیقي نر دی نېټي	اصلي بودجه	1396 لښکونډه	د مانعو د حسابونو صورت او د نغدي نښتې اسټاتیکي
63,629,131	72,305,831	78,593,294	80,320,178	23,138,619	26,800,001	24,993,678	44,679,876	مړي کړي اوردنه په لاسونو کې
126,750,976	144,035,200	156,560,000	160,000,000	101,923,588	160,000,000	113,336,535	113,336,535	(MBAW) د بودجې د خپرولو او د مرستو د لاسپيل پر وړاندې
118,829,040	135,033,000	146,775,000	150,000,000	76,563,897	130,000,000	102,090,243	102,090,243	چاپون (پاښور) د چاپونو او اوراقو د لاسپيل پر وړاندې
32,083,841	36,458,910	39,629,250	40,500,000	22,367,240	46,900,000	31,826,617	31,826,617	د چاپونو لاسپيل او د چاپونو لاسپيل
20,636,643	23,450,731	25,489,925	26,050,000	21,635,965	33,500,001	11,964,365	11,964,365	د چاپونو لاسپيل او د چاپونو لاسپيل
17,428,259	19,804,840	21,527,000	22,000,000	33,666,874	128,000,000	28,957,419	28,957,419	لورول
3,960,968	4,501,100	4,892,500	5,000,000	99,386,803	65,999,999	11,163,809	11,163,809	د چاپونو لاسپيل او د چاپونو لاسپيل
79,685,699	90,551,931	98,426,012	100,588,668	12,727,998	37,587,000	54,743,251	54,743,251	د چاپونو لاسپيل او د چاپونو لاسپيل
34,908,196	39,668,404	43,117,831	44,065,233	6,034,703	13,600,000	9,493,795	9,493,795	د چاپونو لاسپيل او د چاپونو لاسپيل
39,966,167	45,416,099	49,365,325	50,450,000	39,804,996	118,600,000	118,600,000	118,600,000	د چاپونو لاسپيل او د چاپونو لاسپيل
88,408,806	100,464,552	109,200,600	111,600,000	315,786,278				د چاپونو لاسپيل او د چاپونو لاسپيل
26,487,389	30,099,306	32,716,637	33,435,500	28,670,165	34,170,000	55,735,143	55,735,143	د چاپونو لاسپيل او د چاپونو لاسپيل
26,487,389	30,099,306	32,716,637	33,435,500	8,171,542	34,170,000	52,581,780	52,581,780	د چاپونو لاسپيل او د چاپونو لاسپيل
277,267,760	315,077,000	342,475,000	350,000,000	170,743,952	307,529,999	428,878,856	428,878,856	د چاپونو لاسپيل او د چاپونو لاسپيل
110,907,104	126,030,800	136,990,000	140,000,000	33,558,860	34,170,000	19,190,648	19,190,648	د چاپونو لاسپيل او د چاپونو لاسپيل
26,538,486	30,157,370	32,779,750	33,500,000	33,980,470	34,170,000	34,170,000	34,170,000	د چاپونو لاسپيل او د چاپونو لاسپيل
79,219,360	90,022,000	97,850,000	100,000,000	68,964,608	68,340,000	93,760,649	93,760,649	د چاپونو لاسپيل او د چاپونو لاسپيل
142,594,848	162,039,600	176,130,000	180,000,000	63,658,926	102,510,000	34,020,541	34,020,541	د چاپونو لاسپيل او د چاپونو لاسپيل
55,453,552	63,015,400	68,495,000	70,000,000	39,179,194	47,838,002	109,695,439	109,695,439	د چاپونو لاسپيل او د چاپونو لاسپيل
155,269,946	176,443,120	191,786,000	196,000,000	117,555,859	177,684,000	238,392,589	238,392,589	د چاپونو لاسپيل او د چاپونو لاسپيل
5,783,013	6,571,606	7,143,050	7,300,000	3,464,991	6,834,000	4,809,364	4,809,364	د چاپونو لاسپيل او د چاپونو لاسپيل
5,545,355	6,301,540	6,849,500	7,000,000	6,834,000	6,834,000	6,834,000	6,834,000	د چاپونو لاسپيل او د چاپونو لاسپيل
12,675,098	14,403,520	15,656,000	16,000,000	27,336,000	27,336,000	42,690,180	42,690,180	د چاپونو لاسپيل او د چاپونو لاسپيل
102,985,167	117,028,600	127,205,000	130,000,000	109,957,400	218,688,003	131,519,882	131,519,882	د چاپونو لاسپيل او د چاپونو لاسپيل
792,194	900,220	978,500	1,000,000	28,551,327	33,901,999	31,699,785	31,699,785	د چاپونو لاسپيل او د چاپونو لاسپيل
26,142,389	29,707,260	32,290,500	33,000,000	22,351,949	33,500,000	17,115,231	17,115,231	د چاپونو لاسپيل او د چاپونو لاسپيل
							13,942,433	(NMD) د نوي ماليزيوني پراختيا

1401 راتلونگی اڳکوبه	1400 راتلونگی اڳکوبه	1399 راتلونگی اڳکوبه	1398 بودجوي لږ	1397 ټيټي ټيټي	1397 حقیقي لږ دی ټيټي	اصلي بودجه	1396 لڳښتونه	د منابعو د حسابونو صورت او د نغدي نښې استازیتوبی
15,843,872	18,004,400	19,570,000	20,000,000	32,663,915	88,440,000	23,538,250	250131 250131	پراختیا
23,765,808	27,006,600	29,355,000	30,000,000	580,486,917	239,190,000	412,986,152	250155 250155	لڳښتونه
19,804,840	22,505,500	24,462,500	25,000,000	4,203,585	13,668,000	2,444,410	250156 250156	جلاصول
36,309,201	41,260,456	44,848,321	45,833,747	1,170,730	13,668,000	1,119,800	250157 250157	جلاصول
19,804,840	22,505,500	24,462,500	25,000,000	4,203,585	13,668,000	2,444,410	250158 250158	جلاصول
10,711,515	12,172,176	13,230,626	13,521,335	1,548,754	13,668,000	4,431,942	250159 250159	جلاصول
57,753,735	65,629,245	71,336,135	72,903,562	18,092,200	13,668,000	4,431,942	250160 250160	جلاصول
23,765,808	27,006,600	29,355,000	30,000,000	309,042,317	638,000,000	260339 260340	260339 260339	جلاصول
39,609,680	45,011,000	48,925,000	50,000,000				260341 260342	پراختیا
307,008,741	348,873,569	379,210,401	387,542,566	372,213,170	341,500,002	157,629,983	270332 270332	تعمیرات
15,843,872	18,004,400	19,570,000	20,000,000	3,300,241	5,000,000	1,215,883	270335 270335	جلاصول
12,001,820	13,638,432	14,824,383	15,150,110	321,747,613	691,386,446	739,522,871	270383 270383	پراختیا
64,764,389	73,595,896	79,995,540	81,753,234	78,283,071	15,000,000	74,637,756	270385 270385	تعمیرات
5,476,572	6,223,378	6,764,541	6,913,174	137,049,844	60,929,278	251,220,084	270389 270389	تعمیرات
1,584,387	1,800,440	1,957,000	2,000,000		2,000,000		270390 270390	تعمیرات
12,585,846	14,302,098	15,545,758	15,887,336	13,809,784	1,000,000	24,464,227	270623 270623	تعمیرات
196,566,988	223,371,577	242,795,192	248,129,987		1,163,280,000		270638 270638	تعمیرات
							270643 270643	تعمیرات
							270636 270636	تعمیرات
							270624 270624	تعمیرات
							270623 270623	تعمیرات
							270620 270620	تعمیرات
							270464 270464	تعمیرات
							270390 270390	تعمیرات
							270389 270389	تعمیرات
							270387 270387	تعمیرات
							270386 270386	تعمیرات
							270385 270385	تعمیرات
							270384 270384	تعمیرات
							270383 270383	تعمیرات
							270336 270336	تعمیرات
							270335 270335	تعمیرات
							270332 270332	تعمیرات
							270331 270331	تعمیرات
							270323 270323	تعمیرات
							260342 260342	تعمیرات
							260341 260341	تعمیرات
							260340 260340	تعمیرات
							260339 260339	تعمیرات
							260338 260338	تعمیرات
							260337 260337	تعمیرات
							260336 260336	تعمیرات
							260335 260335	تعمیرات
							260335 260335	تعمیرات
							260335 260335	تعمیرات
							260309 260309	تعمیرات
							260299 260299	تعمیرات
							260295 260295	تعمیرات
							250160 250160	تعمیرات
							250158 250158	تعمیرات
							250157 250157	تعمیرات
							250156 250156	تعمیرات
							250155 250155	تعمیرات
							250145 250145	تعمیرات
							250131 250131	تعمیرات

1401 راتلونگی اځکونو ځایونه	1400 راتلونگی اځکونو ځایونه	1399 راتلونگی اځکونو ځایونه	1398 بودجوي کار ځایونه	1397 نوي نوي حقیقي	1397 اصلي بودجه	1396 لځمکونو ځایونه	د منابعو د حسابونو صورت او د نغدي نښې اسټاتسټي
-----------------------------	-----------------------------	-----------------------------	------------------------	--------------------	-----------------	---------------------	--

10,298,517	11,702,860	12,720,500	13,000,000	10,090,455	6,000,000	6,000,000	ځایونه د ځایونو ځایونه او د ځایونو ځایونه
554,535,520	630,154,000	684,950,000	700,000,000	542,218,091	615,060,000	488,402,122	ځایونه د ځایونو ځایونه او د ځایونو ځایونه
121,205,621	137,733,660	149,710,500	153,000,000	115,858,473	136,680,000	137,960,926	HEDP نښې او نښې عملي او نښې عملي
3,960,968	4,501,100	4,892,500	5,000,000	4,750,000	3,000,000	15,558,690	ځایونه د ځایونو ځایونه او د ځایونو ځایونه
7,921,936	9,002,200	9,785,000	10,000,000	8,772,096	6,000,000	12,703,850	ځایونه د ځایونو ځایونه او د ځایونو ځایونه
11,882,904	13,503,300	14,677,500	15,000,000	2,608,810	6,000,000	10,401,750	ځایونه د ځایونو ځایونه او د ځایونو ځایونه
23,765,808	27,006,600	29,355,000	30,000,000	30,000,000	30,000,000	21,418,868	ځایونه د ځایونو ځایونه او د ځایونو ځایونه
79,219,360	90,022,000	97,850,000	100,000,000	120,000,000	120,000,000	120,000,000	ځایونه د ځایونو ځایونه او د ځایونو ځایونه
51,492,584	58,514,300	63,602,500	65,000,000	74,340,000	5,000,000	74,340,000	ځایونه د ځایونو ځایونه او د ځایونو ځایونه
15,843,872	18,004,400	19,570,000	20,000,000	5,000,000	5,000,000	5,000,000	ځایونه د ځایونو ځایونه او د ځایونو ځایونه
31,687,744	36,008,800	39,140,000	40,000,000	29,000,000	29,000,000	29,000,000	ځایونه د ځایونو ځایونه او د ځایونو ځایونه
7,921,936	9,002,200	9,785,000	10,000,000	6,000,000	6,000,000	6,000,000	ځایونه د ځایونو ځایونه او د ځایونو ځایونه
11,882,904	13,503,300	14,677,500	15,000,000	5,000,000	5,000,000	5,000,000	ځایونه د ځایونو ځایونه او د ځایونو ځایونه
396,097	450,110	489,250	500,000				ځایونه د ځایونو ځایونه او د ځایونو ځایونه
63,375,488	72,017,600	78,280,000	80,000,000				ځایونه د ځایونو ځایونه او د ځایونو ځایونه
396,096,800	450,110,000	489,250,000	500,000,000				ځایونه د ځایونو ځایونه او د ځایونو ځایونه
47,531,616	54,013,200	58,710,000	60,000,000	32,745,793	68,339,999	131,615,383	ځایونه د ځایونو ځایونه او د ځایونو ځایونه
6,337,549	7,201,760	7,828,000	8,000,000	1,634,040	6,834,000	45,710,328	ځایونه د ځایونو ځایونه او د ځایونو ځایونه
9,506,323	10,802,640	11,742,000	12,000,000		6,834,000	34,261,171	ځایونه د ځایونو ځایونه او د ځایونو ځایونه
13,738,222	15,611,614	16,969,146	17,342,000	11,625,527	41,004,003	10,119,968	ځایونه د ځایونو ځایونه او د ځایونو ځایونه
21,306,744,691	24,212,209,878	26,317,619,433	26,895,880,873	20,069,152,826	23,968,042,671	26,339,376,890	Code 3
198,048,400	225,055,000	244,625,000	250,000,000		200,999,999	127,947,923	ځایونه د ځایونو ځایونه او د ځایونو ځایونه
10,298,517	11,702,860	12,720,500	13,000,000	25,745,484	54,269,998	34,369,283	ځایونه د ځایونو ځایونه او د ځایونو ځایونه
47,531,616	54,013,200	58,710,000	60,000,000	106,086,376	67,000,000	64,145,824	ځایونه د ځایونو ځایونه او د ځایونو ځایونه
15,843,872	18,004,400	19,570,000	20,000,000	25,176,262	101,840,000	19,498,578	ځایونه د ځایونو ځایونه او د ځایونو ځایونه
10,298,517	11,702,860	12,720,500	13,000,000	10,759,248	33,500,000	18,394,732	ځایونه د ځایونو ځایونه او د ځایونو ځایونه
19,804,840	22,505,500	24,462,500	25,000,000	111,425,976	33,499,999	63,118,238	ځایونه د ځایونو ځایونه او د ځایونو ځایونه
248,222,635	282,071,176	306,599,105	313,335,825	25,746,524	84,504,000	12,421,010	ځایونه د ځایونو ځایونه او د ځایونو ځایونه
19,804,840	22,505,500	24,462,500	25,000,000	39,525,462	93,500,000	58,092,874	ځایونه د ځایونو ځایونه او د ځایونو ځایونه
19,804,840	22,505,500	24,462,500	25,000,000	135,641,000	136,000,000	136,000,000	ځایونه د ځایونو ځایونه او د ځایونو ځایونه

1401 راتلونگی	1400 راتلونگی	1399 راتلونگی	1398 بودجوي لار	1397 نوي نېټي	1397 حقيقي نر دى نېټي	1397 بودجه اصلي	1396 لگښتونه	د مانعو د حسابونو صورت او د لغدى نښنې اسټاتېي
---------------	---------------	---------------	-----------------	---------------	-----------------------	-----------------	--------------	---

11,245,188	12,778,622	13,889,807	14,195,000	6,000,000	6,000,000	16,485,685	16,485,685	په ځوانانو د مهارتونو پياوړتيا
4,357,065	4,951,210	5,381,750	5,500,000	4,000,000	4,000,000	1,827,120	1,827,120	په ځوانانو د مهارتونو پياوړتيا او نويو مهارتونو لارو
77,406,821	87,962,297	95,611,192	97,712,000	39,692,503	50,000,000	97,739,381	97,739,381	په ځوانانو د مهارتونو پياوړتيا او نويو مهارتونو لارو
10,995,647	12,495,054	13,581,580	13,880,000	10,334,484	10,334,484	42,148,916	42,148,916	په ځوانانو د مهارتونو پياوړتيا او نويو مهارتونو لارو
15,843,872	18,004,400	19,570,000	20,000,000	6,840,900	6,840,900	36,901,994	36,901,994	په ځوانانو د مهارتونو پياوړتيا او نويو مهارتونو لارو
7,921,936	9,002,200	9,785,000	10,000,000	3,895,380	3,895,380	4,727,993	4,727,993	په ځوانانو د مهارتونو پياوړتيا او نويو مهارتونو لارو
4,753,162	5,401,320	5,871,000	6,000,000	2,751,350	2,751,350	3,417,000	3,417,000	په ځوانانو د مهارتونو پياوړتيا او نويو مهارتونو لارو
160,290,869	182,148,714	197,987,733	202,338,000	113,854,442	113,854,442	132,692,119	132,692,119	په ځوانانو د مهارتونو پياوړتيا او نويو مهارتونو لارو
435,706,480	495,121,000	538,175,000	550,000,000	1,145,351,959	1,161,780,002	594,264,739	594,264,739	په ځوانانو د مهارتونو پياوړتيا او نويو مهارتونو لارو
23,765,808	27,006,600	29,355,000	30,000,000	5,631,198	20,502,003	19,410,752	19,410,752	په ځوانانو د مهارتونو پياوړتيا او نويو مهارتونو لارو
23,765,808	27,006,600	29,355,000	30,000,000	13,410,949	20,501,998	30,249,673	30,249,673	په ځوانانو د مهارتونو پياوړتيا او نويو مهارتونو لارو
494,757,282	562,224,183	611,113,243	624,540,871	685,942,342	626,746,142	745,758,345	745,758,345	په ځوانانو د مهارتونو پياوړتيا او نويو مهارتونو لارو
15,843,872	18,004,400	19,570,000	20,000,000	80,457,648	47,838,000	20,567,661	20,567,661	په ځوانانو د مهارتونو پياوړتيا او نويو مهارتونو لارو
5,893,920	6,697,637	7,280,040	7,440,000	10,134,625	13,668,000	14,301,162	14,301,162	په ځوانانو د مهارتونو پياوړتيا او نويو مهارتونو لارو
11,090,710	12,603,080	13,699,000	14,000,000	10,134,625	13,668,000	14,301,162	14,301,162	په ځوانانو د مهارتونو پياوړتيا او نويو مهارتونو لارو
15,843,872	18,004,400	19,570,000	20,000,000	17,288,309	13,668,000	38,847,412	38,847,412	په ځوانانو د مهارتونو پياوړتيا او نويو مهارتونو لارو
11,090,710	12,603,080	13,699,000	14,000,000	7,254,257	17,085,000	17,522,544	17,522,544	په ځوانانو د مهارتونو پياوړتيا او نويو مهارتونو لارو
79,219,360	90,022,000	97,850,000	100,000,000	27,336,000	27,336,000	28,759,729	28,759,729	په ځوانانو د مهارتونو پياوړتيا او نويو مهارتونو لارو
18,220,453	20,705,060	22,505,500	23,000,000	49,772,193	68,339,998	28,759,729	28,759,729	په ځوانانو د مهارتونو پياوړتيا او نويو مهارتونو لارو
435,706,480	495,121,000	538,175,000	550,000,000	303,289,878	303,410,700	159,592,910	159,592,910	په ځوانانو د مهارتونو پياوړتيا او نويو مهارتونو لارو
23,765,808	27,006,600	29,355,000	30,000,000	39,567,878	20,502,000	66,243,068	66,243,068	په ځوانانو د مهارتونو پياوړتيا او نويو مهارتونو لارو
435,706,480	495,121,000	538,175,000	550,000,000	303,289,878	303,410,700	159,592,910	159,592,910	په ځوانانو د مهارتونو پياوړتيا او نويو مهارتونو لارو

1401 راتلونگی	1400 راتلونگی	1399 راتلونگی	1398 بودجوي لار	1397 نېټي	1397 حقیقي	اصلي بودجه	1396 لګښتونه	د مانعو د حسابونو صورت او د نغدي نښې استخبارتي
---------------	---------------	---------------	-----------------	-----------	------------	------------	--------------	--

27,726,776	31,507,700	34,247,500	35,000,000	50,614,368	54,672,000	54,672,000	370874	پانځورنۍ شورا پانځورنۍ
23,765,808	27,006,600	29,355,000	30,000,000	22,497,782	54,672,000	54,672,000	370875	پانځورنۍ شورا پانځورنۍ
11,882,904	13,503,300	14,677,500	15,000,000	9,701,100	20,502,000	20,502,000	370876	پانځورنۍ شورا پانځورنۍ
108,629,547	123,442,668	134,176,813	137,125,000	3,259,146	105,794,000	105,794,000	370877	پانځورنۍ شورا پانځورنۍ
47,531,616	54,013,200	58,710,000	60,000,000	88,842,000	370878	370878	پانځورنۍ شورا پانځورنۍ	
5,625,208,315	6,392,282,176	6,948,132,800	7,100,800,000	3,140,638,355	370879	370879	پانځورنۍ شورا پانځورنۍ	
15,843,872	18,004,400	19,570,000	20,000,000	370880	370880	370880	پانځورنۍ شورا پانځورنۍ	
7,921,936	9,002,200	9,785,000	10,000,000	370881	370881	370881	پانځورنۍ شورا پانځورنۍ	
383,579,349	435,885,624	473,788,722	484,199,000	370882	370882	370882	پانځورنۍ شورا پانځورنۍ	
7,921,936	9,002,200	9,785,000	10,000,000	370883	370883	370883	پانځورنۍ شورا پانځورنۍ	
118,829,040	135,033,000	146,775,000	150,000,000	370884	370884	370884	پانځورنۍ شورا پانځورنۍ	
33,539,607	33,539,607	33,539,607	33,539,607	370878	380078	23,547,219	پانځورنۍ شورا پانځورنۍ	
13,078,319	13,078,319	13,078,319	13,078,319	370878	380108	4,882,170	پانځورنۍ شورا پانځورنۍ	
1,173,810	1,173,810	1,173,810	1,173,810	370878	380136	1,173,810	پانځورنۍ شورا پانځورنۍ	
6,971,304	7,921,936	8,610,800	8,800,000	11,880,909	370878	11,880,909	پانځورنۍ شورا پانځورنۍ	
23,765,808	27,006,600	29,355,000	30,000,000	370878	370878	30,000,000	پانځورنۍ شورا پانځورنۍ	
51,082,228	58,047,986	63,095,637	64,482,000	34,170,000	390244	104,870,646	پانځورنۍ شورا پانځورنۍ	
613,751,991	697,445,445	758,092,875	774,750,000	1,025,100,001	390258	470,118,168	پانځورنۍ شورا پانځورنۍ	
95,063,232	108,026,400	117,420,000	120,000,000	136,680,003	390258	79,205,586	پانځورنۍ شورا پانځورنۍ	
24,954,099	28,356,930	30,822,750	31,500,000	102,509,999	390331	42,775,764	پانځورنۍ شورا پانځورنۍ	
1,473,480,095	1,674,409,200	1,820,010,001	1,860,000,000	1,222,309,654	390356	2,230,907,290	پانځورنۍ شورا پانځورنۍ	
64,167,682	72,917,820	79,258,500	81,000,000	102,509,998	390357	87,311,122	پانځورنۍ شورا پانځورنۍ	
19,804,840	22,505,500	24,462,500	25,000,000	10,821,144	390395	55,050,840	پانځورنۍ شورا پانځورنۍ	
16,085,491	18,278,967	19,868,442	20,305,000	15,882,979	390509	22,910,280	پانځورنۍ شورا پانځورنۍ	
171,456,045	194,836,415	211,778,712	216,432,000	579,101,570	390592	376,075,021	پانځورنۍ شورا پانځورنۍ	
174,754,740	198,584,931	215,853,186	220,596,000	119,473,812	390594	512,550,001	پانځورنۍ شورا پانځورنۍ	
589,392,038	669,763,680	728,003,999	744,000,000	438,674,041	390596	571,117,380	پانځورنۍ شورا پانځورنۍ	
540,814,727	614,562,190	668,002,380	682,680,000	802,576,480	390598	1,059,270,000	پانځورنۍ شورا پانځورنۍ	
61,557,404	69,951,595	76,034,343	77,705,000	88,271,411	390603	136,679,999	پانځورنۍ شورا پانځورنۍ	
55,453,552	63,015,400	68,495,000	70,000,000	62,533,699	390624	68,339,999	پانځورنۍ شورا پانځورنۍ	
53,869,165	61,214,961	66,538,000	68,000,000	63,192,381	390654	68,339,997	پانځورنۍ شورا پانځورنۍ	

1401 راتلونگی	1400 راتلونگی	1399 راتلونگی	1398 بودجوي لار	1397 نېټي نېټي	حقیقي نېټي نېټي	1397 بودجه اصلي	1396 لگښتونه	د منابعو د حسابونو صورت او د نغدي نښتې اسټاتستي
5,893,920	6,697,637	7,280,040	7,440,000	160,594,948	113,900,000	119,850,605	113,900,000	; اوښو سرچینو ملاتړتیا
684,925,593	778,324,538	846,004,933	864,593,697	143,277,455	402,000,000	910,210,258	402,000,000	راتلونکي کارونو
585,666,131	665,529,694	723,401,842	739,296,721	894,814,269	1,005,000,000	1,078,909,820	1,005,000,000	پراختیا پروژو
792,194	900,220	978,500	1,000,000	65,967,790	6,700,000	5,927,924	6,700,000	د کارونو لگښتونه
46,386,724	52,712,186	57,295,854	58,554,782	1,998,772	6,700,000	48,004,430	6,700,000	د کارونو لگښتونه
4,164,326	4,732,188	5,143,683	5,256,702	218,350,162	6,700,000	11,263,147	6,700,000	د کارونو لگښتونه
1,239,129	1,408,102	1,530,545	1,564,175	3,341,836	20,100,001	55,558,591	20,100,001	د کارونو لگښتونه
548,880,656	623,728,018	677,965,237	692,861,765	949,332	33,500,000	1,345,358	33,500,000	د کارونو لگښتونه
322,657,956	366,656,769	398,539,966	407,296,848	218,350,162	194,300,001	343,510,272	194,300,001	د کارونو لگښتونه
77,216,485	87,746,005	95,376,093	97,471,735	188,342,969	194,300,000	8,909,264	194,300,000	د کارونو لگښتونه
117,583,712	133,617,854	145,236,798	148,428,000	125,703,694	133,999,998	899,494,002	133,999,998	د کارونو لگښتونه
318,696,988	362,155,669	393,647,466	402,296,848	768,000	6,700,000	1,317,000	6,700,000	د کارونو لگښتونه
433,070,504	492,125,573	534,919,101	546,672,561	913,960,626	853,580,000	45,606,470	853,580,000	د کارونو لگښتونه
37,173,893	42,243,060	45,916,370	46,925,263	48,865,051	33,500,000	73,625,561	33,500,000	د کارونو لگښتونه
33,811,978	38,422,702	41,763,807	42,681,458	17,093,390	13,400,000	4,003,961	13,400,000	د کارونو لگښتونه
22,754,751	25,857,672	28,106,165	28,723,725	43,427,021	6,699,999	190,051,853	6,699,999	د کارونو لگښتونه
1,239,129	1,408,102	1,530,545	1,564,175	3,726,407	60,166,000	79,342,637	60,166,000	د کارونو لگښتونه
619,565	704,051	765,273	782,088	3,082,000	13,668,000	2,616,600	13,668,000	د کارونو لگښتونه
11,073,037	12,582,997	13,677,171	13,977,691	36,466,363	3,082,000	4,832,694	3,082,000	د کارونو لگښتونه
410486	410486	410486	410486	410486	410486	410486	410486	د کارونو لگښتونه
26,117,086	29,678,507	32,259,247	32,968,060	26,666,000	26,666,000	26,666,000	26,666,000	د کارونو لگښتونه
259,042,773	294,366,787	319,963,899	326,994,276	86,008,838	66,999,999	44,561,757	66,999,999	د کارونو لگښتونه
585,666,131	665,529,694	723,401,842	739,296,721	15,684,959	33,499,999	14,069,671	33,499,999	د کارونو لگښتونه
17,646,447	20,052,780	21,796,500	22,275,422	32,744,348	6,700,000	375,654,571	6,700,000	د کارونو لگښتونه

1401 راتلونگی	1400 راتلونگی	1399 راتلونگی	1398 بودجوي لار	1397 نېټي نېټي	حقیقي نېټي نېټي	1397 بودجه اصلي	1396 لگښتونه	د منابعو د حسابونو صورت او د نغدي نښتې اسټاتستي
---------------	---------------	---------------	-----------------	----------------	-----------------	-----------------	--------------	---

1401 راتلونکې اټکلونه	1400 راتلونکې اټکلونه	1399 راتلونکې اټکلونه	1398 لږموندونې	1397 نېټې نېټې	حقیقي نېټې نېټې	1397 بودجه اصلي	1396 لږموندونې	د مانعو د حسابونو صورت او د نغدي نښې استخباراتي
1,872,571,847	2,127,922,553	2,312,959,297	2,363,780,579	4,494,368,240	3,733,655,999	3,681,864,688	(د یو لیکونو وزارت) د یو لیکونو ملي پروگرام (د یو لیکونو وزارت) د 420106 420106	
489,174,063	555,879,617	604,216,975	617,493,076	906,210,287	603,000,000	1,192,257,458	هوارول د لاس-الامر-پان-الامر-پان-الامر د سړي هوارول د 420105 420105	
301,033,568	342,083,600	371,830,000	380,000,000	574,019,671	891,100,001	1,615,466,498	هوارول د سړي د یو لیکونو ملي پروگرام (د یو لیکونو وزارت) د 420064 420064	
38,817,487	44,110,780	47,946,500	49,000,000	5,895,118	201,000,000	9,816,222	هوارول د سړي د یو لیکونو ملي پروگرام (د یو لیکونو وزارت) د 420022 420022	
9,964,346							هوارول د سړي د یو لیکونو ملي پروگرام (د یو لیکونو وزارت) د 420011 420011	
59,414,520	67,516,500	73,387,500	75,000,000				هوارول د سړي د یو لیکونو ملي پروگرام (د یو لیکونو وزارت) د 410780 410780	
18,586,946	21,121,530	22,958,184	23,462,631		13,400,000		هوارول د سړي د یو لیکونو ملي پروگرام (د یو لیکونو وزارت) د 410778 410778	
143,408,867	162,964,621	177,135,458	181,027,550	10,408,264	33,500,000		هوارول د سړي د یو لیکونو ملي پروگرام (د یو لیکونو وزارت) د 410776 410776	
55,760,839	63,364,590	68,874,554	70,387,894		6,700,000		هوارول د سړي د یو لیکونو ملي پروگرام (د یو لیکونو وزارت) د 410774 410774	
						1,487,400	هوارول د سړي د یو لیکونو ملي پروگرام (د یو لیکونو وزارت) د 410773 410773	
12,391,297	14,081,020	15,305,456	15,641,754		6,700,000		هوارول د سړي د یو لیکونو ملي پروگرام (د یو لیکونو وزارت) د 410772 410772	
225,387,800	256,122,500	278,394,021	284,511,008	45,194,142	134,000,002	30,560,722	هوارول د سړي د یو لیکونو ملي پروگرام (د یو لیکونو وزارت) د 410768 410768	
3,960,968	4,501,100	4,892,500	5,000,000		33,400,000		هوارول د سړي د یو لیکونو ملي پروگرام (د یو لیکونو وزارت) د 410767 410767	
19,826,076	22,529,632	24,488,731	25,026,807		6,700,000		هوارول د سړي د یو لیکونو ملي پروگرام (د یو لیکونو وزارت) د 410765 410765	
						6,700,000	هوارول د سړي د یو لیکونو ملي پروگرام (د یو لیکونو وزارت) د 410764 410764	
					13,400,000		هوارول د سړي د یو لیکونو ملي پروگرام (د یو لیکونو وزارت) د 410763 410763	
68,152,137	77,445,610	84,180,011	86,029,648		13,400,000		هوارول د سړي د یو لیکونو ملي پروگرام (د یو لیکونو وزارت) د 410762 410762	
16,108,687	18,305,326	19,897,093	20,334,280		20,100,000		هوارول د سړي د یو لیکونو ملي پروگرام (د یو لیکونو وزارت) د 410761 410761	
					6,700,000		هوارول د سړي د یو لیکونو ملي پروگرام (د یو لیکونو وزارت) د 410760 410760	
54,259,051	61,658,012	67,019,579	68,492,160	35,955,243	6,699,999	129,400	هوارول د سړي د یو لیکونو ملي پروگرام (د یو لیکونو وزارت) د 410758 410758	
4,753,162	5,401,320	5,871,000	6,000,000		6,700,000		هوارول د سړي د یو لیکونو ملي پروگرام (د یو لیکونو وزارت) د 410757 410757	
					6,700,000		هوارول د سړي د یو لیکونو ملي پروگرام (د یو لیکونو وزارت) د 410756 410756	
18,586,946	21,121,530	22,958,184	23,462,631		6,700,000		هوارول د سړي د یو لیکونو ملي پروگرام (د یو لیکونو وزارت) د 410755 410755	
					6,700,000		هوارول د سړي د یو لیکونو ملي پروگرام (د یو لیکونو وزارت) د 410754 410754	
161,842,656	183,912,109	199,904,466	204,296,848		13,400,000		هوارول د سړي د یو لیکونو ملي پروگرام (د یو لیکونو وزارت) د 410753 410753	
					6,700,000		هوارول د سړي د یو لیکونو ملي پروگرام (د یو لیکونو وزارت) د 410752 410752	
619,565	704,051	765,273	782,088		26,800,000		هوارول د سړي د یو لیکونو ملي پروگرام (د یو لیکونو وزارت) د 410750 410750	
322,657,956	366,656,769	398,539,966	407,296,848	3,271,485	395,032,000	260,632,491	هوارول د سړي د یو لیکونو ملي پروگرام (د یو لیکونو وزارت) د 410748 410748	
					6,700,000		هوارول د سړي د یو لیکونو ملي پروگرام (د یو لیکونو وزارت) د 410668 410668	

1401 راتلونکې اټکلونه	1400 راتلونکې اټکلونه	1399 راتلونکې اټکلونه	1398 بودجوي لار	1397 نوي نېټي	حقیقي نېټي	اصلي بودجه	1396 لګښتونه	د منابعو د حسابونو صورت او د نغدي نښتې اسټیټاډي
118,829,040	135,033,000	146,775,000	150,000,000	142,052,549	268,000,000	47,407,363	420530 420530	مطالعات او ټيکنالوجي مطالعات
112,670,841	128,035,047	139,168,529	142,226,397	64,224,432	67,000,000	39,312,696	420528 420528	پراختيايي پروژې او ملي لارونو پرمختيايي پروژې
2,922,637	3,321,178	3,609,976	3,689,296		6,700,000	76,884,477	420526 420526	پراختيايي پروژې او ملي لارونو پرمختيايي پروژې او ملي لارونو پرمختيايي پروژې
2,922,637	3,321,178	3,609,976	3,689,296		33,500,000		420451 420451	پراختيايي پروژې او ملي لارونو پرمختيايي پروژې او ملي لارونو پرمختيايي پروژې
16,112,774	18,309,971	19,902,142	20,339,440		6,700,000	6,694,921	420449 420449	پراختيايي پروژې او ملي لارونو پرمختيايي پروژې او ملي لارونو پرمختيايي پروژې
16,027,978	18,213,611	19,797,403	20,232,400		6,700,000	23,309,195	420448 420448	پراختيايي پروژې او ملي لارونو پرمختيايي پروژې او ملي لارونو پرمختيايي پروژې
4,095,419	4,653,885	5,058,571	5,169,720		13,400,000		420447 420447	پراختيايي پروژې او ملي لارونو پرمختيايي پروژې او ملي لارونو پرمختيايي پروژې
546,056	620,518	674,476	689,296		20,100,000	99,499,332	420446 420446	پراختيايي پروژې او ملي لارونو پرمختيايي پروژې او ملي لارونو پرمختيايي پروژې
110,907,104	126,030,800	136,990,000	140,000,000	261,770,930	67,000,000	273,793,531	420445 420445	پراختيايي پروژې او ملي لارونو پرمختيايي پروژې او ملي لارونو پرمختيايي پروژې
103,254,070	117,334,170	127,537,142	130,339,440	28,474,698	90,870,000	13,448,000	420443 420443	پراختيايي پروژې او ملي لارونو پرمختيايي پروژې او ملي لارونو پرمختيايي پروژې
240,657,262	273,474,161	297,254,523	303,785,920	232,157,302	46,900,000	187,567,358	420441 420441	پراختيايي پروژې او ملي لارونو پرمختيايي پروژې او ملي لارونو پرمختيايي پروژې
116,367,663	132,235,981	143,734,761	146,892,960	100,226,489	101,170,000		420388 420388	پراختيايي پروژې او ملي لارونو پرمختيايي پروژې او ملي لارونو پرمختيايي پروژې
2,753,442	3,128,911	3,400,991	3,475,718		6,400,000	10,561,190	420387 420387	پراختيايي پروژې او ملي لارونو پرمختيايي پروژې او ملي لارونو پرمختيايي پروژې
39,417,323	44,792,412	48,687,405	49,757,184		55,808,000		420385 420385	پراختيايي پروژې او ملي لارونو پرمختيايي پروژې او ملي لارونو پرمختيايي پروژې
24,119,507	27,408,530	29,791,881	30,446,480		6,700,000		420381 420381	پراختيايي پروژې او ملي لارونو پرمختيايي پروژې او ملي لارونو پرمختيايي پروژې
				46,239,868	33,500,000	249,844,014	420378 420378	پراختيايي پروژې او ملي لارونو پرمختيايي پروژې او ملي لارونو پرمختيايي پروژې
455,511,320	517,626,500	562,637,500	575,000,000	949,310,458	670,000,000	173,773,198	420377 420377	پراختيايي پروژې او ملي لارونو پرمختيايي پروژې او ملي لارونو پرمختيايي پروژې
39,963,379	45,412,930	49,361,881	50,446,480	50,230,038	67,000,000		420371 420371	پراختيايي پروژې او ملي لارونو پرمختيايي پروژې او ملي لارونو پرمختيايي پروژې
39,609,680	45,011,000	48,925,000	50,000,000		201,000,000		420368 420368	پراختيايي پروژې او ملي لارونو پرمختيايي پروژې او ملي لارونو پرمختيايي پروژې
2,922,637	3,321,178	3,609,976	3,689,296		6,700,000		420367 420367	پراختيايي پروژې او ملي لارونو پرمختيايي پروژې او ملي لارونو پرمختيايي پروژې
103,961,467	118,138,031	128,410,903	131,232,400		67,670,000		420366 420366	پراختيايي پروژې او ملي لارونو پرمختيايي پروژې او ملي لارونو پرمختيايي پروژې
1,857,415	2,110,699	2,294,238	2,344,648		13,400,000		420365 420365	پراختيايي پروژې او ملي لارونو پرمختيايي پروژې او ملي لارونو پرمختيايي پروژې
146,363,459	166,322,112	180,784,905	184,757,184	290,372,035	47,570,000	90,806,000	420363 420363	پراختيايي پروژې او ملي لارونو پرمختيايي پروژې او ملي لارونو پرمختيايي پروژې
247,617,410	281,383,421	305,851,545	312,571,839	186,582,209	75,040,000		420362 420362	پراختيايي پروژې او ملي لارونو پرمختيايي پروژې او ملي لارونو پرمختيايي پروژې
32,395,141	36,812,661	40,013,761	40,892,960		33,500,000	29,764,662	420360 420360	پراختيايي پروژې او ملي لارونو پرمختيايي پروژې او ملي لارونو پرمختيايي پروژې
688,361	782,228	850,248	868,930		6,400,000	82,034,363	420359 420359	پراختيايي پروژې او ملي لارونو پرمختيايي پروژې او ملي لارونو پرمختيايي پروژې
5,326,108	6,052,395	6,578,690	6,723,240		33,500,000		420358 420358	پراختيايي پروژې او ملي لارونو پرمختيايي پروژې او ملي لارونو پرمختيايي پروژې
39,793,786	45,220,211	49,152,403	50,232,400	19,054,000	67,670,000	6,390,747	420357 420357	پراختيايي پروژې او ملي لارونو پرمختيايي پروژې او ملي لارونو پرمختيايي پروژې
6,883,605	7,822,278	8,502,476	8,689,296		6,700,000		420356 420356	پراختيايي پروژې او ملي لارونو پرمختيايي پروژې او ملي لارونو پرمختيايي پروژې
					21,375,312		420355 420355	پراختيايي پروژې او ملي لارونو پرمختيايي پروژې او ملي لارونو پرمختيايي پروژې

1401 راتلونگی اټکلونه	1400 راتلونگی اټکلونه	1399 راتلونگی اټکلونه	1398 بودجوي ډل ډل	1397 نېټي نېټي	حقیقي نر دی نېټي	1397 بودجه اصلي	1396 لګښتونه	د منابعو د حسابونو صورت او د نغدي نښتې اسټاتېي
27,726,776	31,507,700	34,247,500	35,000,000	75,709,914	100,500,000	30,014,929	490310 490310	د افغانستان د پخواني پروژو
23,765,808	27,006,600	29,355,000	30,000,000	34,574,726	33,500,000	52,049,388	490307 490307	د افغانستان د پخواني پروژو (د پخواني پروژو)
454,134,487	516,061,918	560,936,867	573,262,000	76,381,674	67,000,000	278,783,773	490126 490126	د افغانستان د پخواني پروژو (د پخواني پروژو)
21,389,227	24,305,940	26,419,500	27,000,000	34,170,000	34,170,000	480074 480074	480074 480074	د افغانستان د پخواني پروژو (د پخواني پروژو)
15,843,872	18,004,400	19,570,000	20,000,000	46,613,417	85,425,000	480073 480073	480073 480073	د افغانستان د پخواني پروژو (د پخواني پروژو)
27,726,776	31,507,700	34,247,500	35,000,000	19,212,679	20,502,001	12,875,256	480072 480072	د افغانستان د پخواني پروژو (د پخواني پروژو)
						45,324,144	480071 480071	د افغانستان د پخواني پروژو (د پخواني پروژو)
				2,978,732	17,085,000	13,751,501	480070 480070	د افغانستان د پخواني پروژو (د پخواني پروژو)
				3,416,305	3,417,000	3,629,550	480069 480069	د افغانستان د پخواني پروژو (د پخواني پروژو)
				5,486,025	9,002,995	64,757,013	480068 480068	د افغانستان د پخواني پروژو (د پخواني پروژو)
23,765,808	27,006,600	29,355,000	30,000,000	42,329,799	47,838,000	59,456,544	480059 480059	د افغانستان د پخواني پروژو (د پخواني پروژو)
55,453,552	63,015,400	68,495,000	70,000,000	226,958,331	478,380,000	594,065,509	480024 480024	د افغانستان د پخواني پروژو (د پخواني پروژو)
29,561,455	33,592,563	36,513,655	37,315,948				470249 470249	د افغانستان د پخواني پروژو (د پخواني پروژو)
52,769,930	59,965,829	65,180,249	66,612,416	7,599,160	23,919,000	2,991,343	470248 470248	د افغانستان د پخواني پروژو (د پخواني پروژو)
19,804,840	22,505,500	24,462,500	25,000,000	19,765,460	34,170,000	470243 470243	470244 470244	د افغانستان د پخواني پروژو (د پخواني پروژو)
7,921,936	9,002,200	9,785,000	10,000,000	9,560,400	13,668,000	2,390,100	470240 470240	د افغانستان د پخواني پروژو (د پخواني پروژو)
388,175	441,108	479,465	490,000	2,164,158	6,007,837	568,774	470234 470234	د افغانستان د پخواني پروژو (د پخواني پروژو)
5,545,355	6,301,540	6,849,500	7,000,000	2,090,783	6,834,000	4,148,162	470233 470233	د افغانستان د پخواني پروژو (د پخواني پروژو)
990,242	1,125,275	1,223,125	1,250,000	24,763,890	2,528,580		470214 470214	د افغانستان د پخواني پروژو (د پخواني پروژو)
21,655,404	24,608,414	26,748,276	27,336,000	48,880,767	78,591,003	255,348,438	470212 470212	د افغانستان د پخواني پروژو (د پخواني پروژو)
79,219,360	90,022,000	97,850,000	100,000,000	106,626,427	166,097,158	275,077,443	470091 470091	د افغانستان د پخواني پروژو (د پخواني پروژو)
217,853,239	247,560,499	269,087,500	275,000,001	290,526,238	467,103,891	174,652,386	470041 470041	د افغانستان د پخواني پروژو (د پخواني پروژو)
35,648,712	40,509,900	44,032,500	45,000,000	26,781,666	32,020,997	33,938,849	460052 460052	د افغانستان د پخواني پروژو (د پخواني پروژو)
11,090,710	12,603,080	13,699,000	14,000,000	20,187,955	52,000,000	29,073,931	460048 460048	د افغانستان د پخواني پروژو (د پخواني پروژو)
				4,385,265	14,000,000	44,675,575	460033 460033	د افغانستان د پخواني پروژو (د پخواني پروژو)
				1,072,000	1,508,065	460022 460022	460022 460022	د افغانستان د پخواني پروژو (د پخواني پروژو)
35,648,712	40,509,900	44,032,500	45,000,000	21,079,637	53,499,999	112,425	450190 450190	د افغانستان د پخواني پروژو (د پخواني پروژو)
31,687,744	36,008,800	39,140,000	40,000,000	3,893,511	67,000,000	13,904,929	450189 450189	د افغانستان د پخواني پروژو (د پخواني پروژو)
						685,773	450181 450181	د افغانستان د پخواني پروژو (د پخواني پروژو)
440230 440230				53,143,847	341,700,000		440230 440230	د افغانستان د پخواني پروژو (د پخواني پروژو)

1401 هجری قمری	1399 هجری قمری	1398 هجری قمری	1397 هجری قمری	اصلي بودجه 1397	1396 هجری قمری	میانوعه د حسابات صورت او د نغدی بنسټي اسټیټادي
2,300,000,000	2,300,000,000	2,300,000,000	2,300,000,000	1,802,850,000		گټي 900003 د پورونو کټي 900003
200,000,000	200,000,000	250,000,000	250,000,000	250,000,000		وختي حسابات د اسعارو د 900004 حسابات
400,000,000	400,000,000	400,000,000	400,000,000	550,000,000		مالياتي ادارو د 900005 حسابات او مالياتي ادارو د 900008 حسابات
300,000,000	300,000,000	300,000,000	300,000,000	500,000,000		وختي حسابات د 900020 محاسبو د 900020 حسابات او 900009 حسابات
100,000,000	100,000,000	120,000,000	120,000,000	120,000,000		وختي حسابات د 900023 حسابات او 900023 حسابات
800,000,000	800,000,000	800,000,000	800,000,000	1,000,000,000		وختي حسابات د 900024 حسابات او 900024 حسابات
700,000,000	700,000,000	700,000,000	700,000,000	1,400,000,000		وختي حسابات د 900036 حسابات او 900036 حسابات
50,000,000	50,000,000	50,000,000	50,000,000	50,000,000		وختي حسابات د 900045 حسابات او 900045 حسابات
3,500,000,000	3,000,000,000	2,500,000,000	2,000,000,000	3,300,000,000		وختي حسابات د 900050 حسابات او 900050 حسابات
700,000,000	700,000,000	1,000,000,000	700,000,000	700,000,000		وختي حسابات د 900052 حسابات او 900052 حسابات
497,000,000	497,000,000	497,000,000	497,000,000	497,000,000		وختي حسابات د 900056 حسابات او 900056 حسابات
478,000,000	478,000,000	478,000,000	478,000,000	478,000,000		وختي حسابات د 900058 حسابات او 900058 حسابات
150,000,000	150,000,000	150,000,000	150,000,000	150,000,000		وختي حسابات د 900059 حسابات او 900059 حسابات
200,000,000	200,000,000	200,000,000	200,000,000	200,000,000		وختي حسابات د 900060 حسابات او 900060 حسابات
250,000,000	250,000,000	250,000,000	250,000,000	500,000,000		وختي حسابات د 900061 حسابات او 900061 حسابات
156,000,000	156,000,000	148,800,000	148,800,000	148,800,000		وختي حسابات د 900100 حسابات او 900100 حسابات
460,000,000	460,000,000	460,000,000	460,000,000	469,000,000		وختي حسابات د 910033 حسابات او 910033 حسابات
1,050,243,220	1,312,804,024	1,641,005,030	2,051,256,288	2,506,875,148		وختي حسابات د 910039 حسابات او 910039 حسابات
300,000,000	300,000,000	300,000,000	372,000,000	335,000,000		وختي حسابات د 910042 حسابات او 910042 حسابات
300,000,000	300,000,000	300,000,000	300,000,000	100,500,000		وختي حسابات د 910046 حسابات او 910046 حسابات
				234,500,000		وختي حسابات د 910047 حسابات او 910047 حسابات
372,000,000	372,000,000	372,000,000	2,380,000,000	2,323,560,000		وختي حسابات د 910049 حسابات او 910049 حسابات
				67,000,000		وختي حسابات د 910052 حسابات او 910052 حسابات
				2,186,880,000		وختي حسابات د 910053 حسابات او 910053 حسابات
1,425,948,480	1,620,396,000	1,761,300,000	300,000,000			وختي حسابات د 910055 حسابات او 910055 حسابات
2,380,000,000	2,380,000,000	2,380,000,000	1,800,000,000			وختي حسابات د 910100 حسابات او 910100 حسابات
-304,238,336						وختي حسابات د 999999 حسابات او 999999 حسابات
1401 هجری قمری	1400 هجری قمری	1399 هجری قمری	1398 هجری قمری	اصلي بودجه 1397	1396 هجری قمری	میانوعه د حسابات صورت او د نغدی بنسټي اسټیټادي
784,133,199,227	794,499,867,463	800,289,299,812	779,339,426,969	730,093,699,760	709,520,208,783	د حساباتو جدول د لوی کورونو بنسټي اسټیټادي
354,003,295,070	369,372,956,053	382,491,971,934	387,021,492,033	243,123,365,743	360,803,496,786	د حساباتو جدول د لوی کورونو بنسټي اسټیټادي
119,028,703,865	107,702,859,309	95,726,607,198	86,368,389,687	50,760,665,583	75,454,366,889	د حساباتو جدول د لوی کورونو بنسټي اسټیټادي
56,179,907,022	50,834,264,557	45,181,638,692	40,764,689,057	25,363,042,334	35,819,580,650	د حساباتو جدول د لوی کورونو بنسټي اسټیټادي
62,136,977,712	56,224,506,796	49,972,501,301	45,087,197,714	30,573,751,190	40,157,449,114	د حساباتو جدول د لوی کورونو بنسټي اسټیټادي

13 هجری قمری

12 هجری قمری

11 هجری قمری

1 هجری قمری

